

Nr. 169

Dortmunder Statistik

Europawahlen 2004

am 13. Juni 2004

Sonderheft

Dortmunder Statistik

Die Europawahl am 13. Juni 2004

Herausgeber: Stadt Dortmund, Statistik und Wahlen, 44122 Dortmund
Redaktion: Ernst-Otto Sommerer (verantwortlich), Mirjam Spengler, Martina Schwytz (Bearbeitung)
Produktion: Ulrich Böttcher
Gestaltung des Innenteils: Vera Lagemann
Titelgestaltung: Gerd Schmedes
Druck: Dortmund Agentur/Graphischer Betrieb - 07/2004
Auflagenhöhe: 2.000
Kontakt: InfoLine (0231) 50 - 2 21 24, Telefax: (0231) 50 - 2 47 77, eMail: Daten@dortmund.de,
Internet: www.dortmund.de/statistik-wahlen

Nachdruck, auch auszugsweise, nur mit Quellenangabe gestattet.

| | Seite |
|---|-------|
| Impressum | 2 |
| Inhaltsverzeichnis | 3 |
| Europawahl 2004 in Dortmund: Textteil | |
| Wahlanalyse | |
| 1. Wahlergebnis | 5 |
| 2. Wahlbeteiligung | 6 |
| 3. Repräsentative Wahlstatistik | 8 |
| 4. Wahl mit einem Wahlschein - Briefwahl | 9 |
| Exkurs: Europäisches Parlament | 11 |
| Europawahl 2004 in Dortmund: Tabellen und Grafiken | |
| Das Dortmunder Wahlergebnis | |
| Tabelle: Das Dortmunder Gesamtergebnis | 13 |
| Grafik: Stimmenanteile der Parteien - in % - | 13 |
| Grafik: Die Europawahlergebnisse seit 1979 - absolut und prozentual - | 13 |
| Grafik: Gewinne/Verluste der Parteien bei den Europawahlen 2004/1999 - absolut - | 14 |
| Grafik: Gewinne/Verluste der Parteien bei den Europawahlen 2004/1999 - in Prozentpunkten - | 14 |
| Grafik: Stimmenanteile der CDU bei der Europawahl 2004 in den 41 Kommunalwahlbezirken | 14 |
| Grafik: Stimmenanteile der SPD bei der Europawahl 2004 in den 41 Kommunalwahlbezirken | 14 |
| Grafik: Stimmenanteile der GRÜNEN bei der Europawahl 2004 in den 41 Kommunalwahlbezirken | 14 |
| Grafik: Stimmenanteile der FDP bei der Europawahl 2004 in den 41 Kommunalwahlbezirken | 14 |
| Städtevergleich | |
| Tabelle: Die Europawahlergebnisse im Raum- und Zeitvergleich - prozentuale Ergebnisse - | 15 |
| Grafik: Anträge von Unionsbürgern auf Eintragung in das Wählerverzeichnis in den 20 größten Städten der BRD | 15 |
| Grafik: Veränderung 2004/1999 der Anträge von Unionsbürgern auf Eintragung in das Wählerverzeichnis in den 20 größten Städten der BRD | 15 |
| Tabelle: Die Europawahlergebnisse 2004 im Städtevergleich - Ausgewählte Städte mit 200.000 und mehr Einwohnern - | 16 |
| Tabelle: Die Europawahlergebnisse 2004/1999 im Städtevergleich - Ausgewählte Städte mit 200.000 und mehr Einwohnern - | 17 |
| Wahlbeteiligung | |
| Grafik: Die Entwicklung der Wahlbeteiligung bei Bundestags- und Europawahlen seit 1979 | 18 |
| Karte: Die Wahlbeteiligung in den 41 Kommunalwahlbezirken | 18 |
| Tabelle: Die Wahlbeteiligung nach Altersgruppen und Geschlecht - in % - | 18 |
| Tabelle: Die Wahlbeteiligung seit 1994 nach Altersgruppen und Geschlecht - ohne Briefwahl - | 18 |
| Tabelle: Die Anträge von Unionsbürgern auf Eintragung in das Wählerverzeichnis | 19 |

| | Seite |
|---|-------|
| Repräsentative Wahlstatistik | |
| Tabelle: Die Parteienergebnisse nach Altersgruppen und Geschlecht | 20 |
| Tabelle: Die Parteienergebnisse für die Wähler insgesamt nach Altersgruppen - Veränderung 2004/1999 in Prozentpunkten - | 20 |
| Grafik: Die Parteienergebnisse nach Altersgruppen und Geschlecht | 21 |
| Tabelle: Der Altersaufbau der männlichen und weiblichen Wähler nach Parteien | 22 |
| Tabelle: Der Altersaufbau der Wähler insgesamt nach Parteien - Veränderung 2004/1999 in Prozentpunkten - | 22 |
| Grafik: Der Altersaufbau der männlichen und weiblichen Wähler nach Parteien | 23 |
| Wahl mit einem Wahlschein - Briefwahl | |
| Tabelle: Die Antragsteller der Briefwahl nach Altersgruppen und Geschlecht | 24 |
| Tabelle: Die ausgestellten Wahlscheine nach Stadt- und Kommunalwahlbezirken | 24 |
| Karte: Anteil Briefwähler an der Wahlbeteiligung in den 41 Kommunalwahlbezirken | 24 |
| Tabelle: Die ausgestellten Wahlscheine seit 1979 | 25 |
| Grafik: Die Entwicklung des Briefwahlaufkommens seit 1979 | 25 |
| Grafik: Der Anteil der Briefwähler an den Wählern insgesamt seit 1979 - in % - | 25 |
| Tabelle: Das Briefwahlergebnis und das Gesamtergebnis | 26 |
| Grafik: Das Briefwahlergebnis und das Wahlergebnis ohne Briefwahl - in % - | 26 |
| Ergebnisse in Kommunalwahl- und Stadtbezirken | |
| Tabelle: Die Ergebnisse in den 41 Kommunalwahlbezirken und den 12 Stadtbezirken - absolut und prozentual - | 27 |
| Tabelle: Die Veränderung der Ergebnisse 1999/2004 in den 41 Kommunalwahlbezirken und den 12 Stadtbezirken - absolut und prozentual - | 28 |
| Stimmzettel | 29 |
| Europawahl 2004 in Dortmund: Anhang | |
| Ergebnis und prozentuale Stimmenverteilung in den Wahlbezirken | 32 |
| Stimmzählgerät | 56 |

1. Wahlergebnis

Europaweit beeinflussen nationale Themen die Wahl

Bei der Wahl zum Europäischen Parlament am 13. Juni 2004 haben die Wählerinnen und Wähler in Europa ähnlich abgestimmt: nicht links oder rechts, sondern dagegen. Europaweit wurde den jeweiligen Regierungsparteien ein Denkzettel verpasst und die Oppositionsparteien konnten große Stimmenzuwächse verzeichnen.

Grundsätzlich sieht es nach der vergangenen Wahl mit 25 Staaten, statt bisher 15, nicht anders aus als zuvor: die konservative Europäische Volkspartei (EVP) bleibt die größte Fraktion, der mit deutlichem Abstand die Sozialdemokratische Partei Europas (SPE) folgt. Gemeinsam erreichten diese beiden Parteien im Europäischen Parlament fast eine Zweidrittel-Mehrheit. An Einfluss gewinnen konnten die Liberalen, während sich der Anteil der GRÜNEN - trotz enormen Zuwächsen in Deutschland - europaweit verringerte.

Größte Gewinner der Wahl sind indes andere Kräfte: 66 Einzelkämpfer und Vertreter von sonstigen Gruppierungen werden ab dem Sommer im Europäischen Parlament sitzen. Fast jeder zehnte gewählte Vertreter gehört der Gruppe dieser "Sonstigen" an, mehr als doppelt so viele wie bei der Wahl zuvor. Darunter befinden sich nicht nur radikale Europagegner aus Polen und Frankreichs wiedererstarke Le-Pen-Partei, sondern beispielsweise auch der österreichische Spesenkritiker Hans-Peter Martin.

Erheblicher Einbruch bei der SPD - CDU konstant

Die europaweit beschriebene Tendenz findet sich auch auf Bundes- und Landesebene sowie in Dortmund wieder. So musste die SPD auch hier herbe Verluste hinnehmen. Im Vergleich zu 1999 verringerte sich das SPD Ergebnis in Dortmund um fast ein Drittel auf 33,2 %. Deutschlandweit konnte sie nur in 11 Kreisen und kreisfreien Städten mehr Stimmen als die CDU/CSU gewinnen. Die SPD erzielte mit 21,5 % ihr schlechtestes Ergebnis bei einer bundesweiten Wahl seit Bestehen der Republik.

Wahlergebnis Bund, NRW und Dortmund - in % -

| Partei | Bund | NRW | Dortmund |
|----------|------|------|----------|
| CDU/CSU | 44,5 | 44,9 | 33,4 |
| SPD | 21,5 | 25,7 | 33,2 |
| GRÜNE | 11,9 | 12,6 | 15,4 |
| FDP | 6,1 | 7,5 | 6,2 |
| Sonstige | 16,0 | 9,3 | 11,8 |

Zum zweiten Mal nach der Kommunalwahl 1999 konnte die CDU in Dortmund mit 33,4 % mehr Stimmen auf sich vereinigen als die SPD. Dennoch musste die CDU auf Stadtebene im Vergleich zur Europawahl 1999 1,3 Prozentpunkte Einbußen hinnehmen und auch auf Landes- und Bundesebene konnte sie weniger Stimmen auf sich vereinigen.

Deutschlandweit konnten die GRÜNEN ihr Ergebnis fast verdoppeln. Auch lokal legten sie im Vergleich zu 1999 mit 15,4 % deutlich zu und konnten somit in Dortmund ihr bisher bestes Resultat erzielen.

Die FDP hatte 1999 mit 3,0 % auf Bundesebene den Einzug ins Europäische Parlament verpasst und wurde mit 5,8 % von der PDS überholt. 2004 erzielten beide Parteien 6,1 % der Stimmen. In Dortmund konnte die FDP mit 6,2 % ihr 99-er-Ergebnis verdoppeln und auch die PDS konnte mit 3,8 % einen deutlichen Zuwachs verzeichnen.

Dortmunder Wahlergebnis - in % - Veränderung 2004/1999

| Partei | 2004 | 1999 | Veränderung |
|----------|------|------|-------------|
| CDU | 33,4 | 34,7 | -1,3 |
| SPD | 33,2 | 47,3 | -14,1 |
| GRÜNE | 15,4 | 8,9 | 6,5 |
| FDP | 6,2 | 2,8 | 3,4 |
| Sonstige | 11,8 | 6,3 | 5,5 |

„Sonstige“ im Aufwind

Jede sechste Stimme wurde bei der Europawahl für eine Partei abgegeben, die nicht in Faktionsstärke im Deutschen Parlament vertreten ist. Auch in Dortmund wählte jeder Zehnte die "Sonstigen". Damit bestätigt sich die Vermutung, dass kleine Parteien von niedrigen Wahlbeteiligungen profitieren.

So konnten beispielsweise die GRAUEN mit 1,9 % ihr Ergebnis in Dortmund verdreifachen und auch die TIER-SCHUTZPARTEI konnte mit 1,3 % über 2.000 Wählerinnen und Wähler für sich gewinnen. Die REP blieben mit 1,2 % auf dem Niveau von 1999, während die NPD in Dortmund mit 0,7 % rund 300 Stimmen hinzugewinnen konnte.

Das Dortmunder Ergebnis für alle Parteien ist im Abschnitt Tabellen und Grafiken auf S. 13 aufgeführt.

Dortmunds Süden wählt konservativ

Unterschiedliche Parteienpräferenzen existieren nicht nur zwischen Frauen und Männern oder jüngeren und älteren Menschen (siehe dazu Kapitel Repräsentative Wahlstatistik ab S. 20), sie variieren auch zwischen den verschiedenen Bezirken innerhalb Dortmunds.

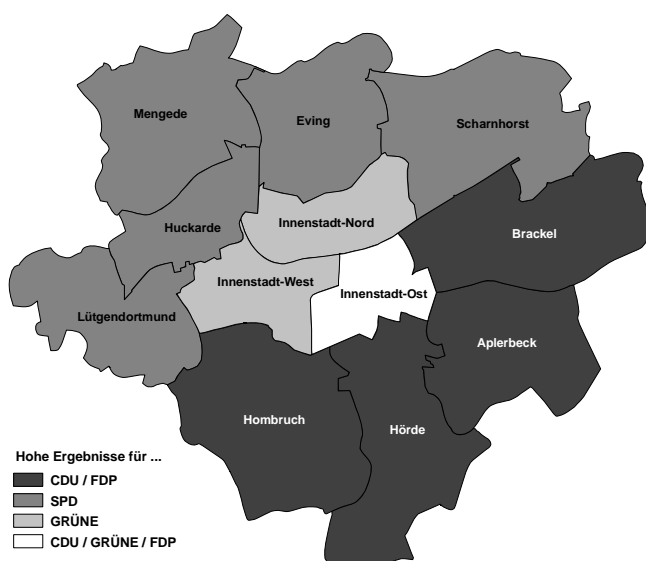
Besonders hohe Stimmenanteile konnte die SPD wie gehabt im Norden und Nordwesten Dortmunds erzielen. Die höchsten Werte wurden in Eving, Scharnhorst und Huckarde mit 40 % und darüber erreicht.

In Hombuch, Aplerbeck und Hörde konnte die CDU ihre besten Ergebnisse verbuchen. So wählten im Kommunalwahlbezirk 31 (Bittermark, Kirchhörde, Lücklemberg) 46,2 % konservativ. Dort erreichten auch die FDP mit 9,7 % hohe Stimmenanteile. Im Großen und Ganzen war die FDP in denjenigen Bezirken anteilig stark vertreten, in denen auch viele Wählerinnen und Wähler für die CDU stimmten. Das waren insbesondere der Süden und Osten Dortmunds.

Die GRÜNEN schnitten in der Innenstadt und im Umkreis der Universität besonders gut ab. Im Kreuzviertel gaben in einigen Lokalen fast 40 % der Wählerinnen und Wähler ihre Stimmen für sie ab.

Karten für die „Hochburgen“ der einzelnen Parteien auf Kommunalwahlbezirksebene sind im Abschnitt Tabellen und Grafiken auf S. 14 dargestellt. Die Ergebnisse der einzelnen Wahllokale sind im Anhang zu finden.

Stadtbezirke nach „Parteihochburgen“



Anmerkung: In Stadtbezirken mit hohem CDU-Ergebnis erreichte auch die FDP ein gutes Resultat. Im Stadtbezirk Innenstadt-Ost erzielten sowohl CDU, GRÜNE als auch die FDP hohe Werte.

Großstädte „rot-grüner“ als Bund

Die Stadt Dortmund erfasst traditionell die Wahlergebnisse der deutschen Städte über 200.000 Einwohnern und erstellt daraus einen Großstadtvergleich. In Gegenüberstellung zum gesamtdeutschen Ergebnis sind dabei eindeutige Unterschiede feststellbar. So erzielten CDU/CSU im Durchschnitt der Großstädte deutlich weniger Stimmen als im Bund. Hingegen schlossen SPD und GRÜNE in den Großstädten besser ab als in der restlichen Bundesrepublik. Die ausführlichen Tabellen zum Städtevergleich sind im Abschnitt Tabellen und Grafiken ab S. 15 aufgeführt.

Die SPD erzielte bei den Großstädten ausschließlich im Ruhrgebiet und in Hagen Stimmenanteile von über 30 %. An der Spitze steht dabei Gelsenkirchen mit 36,7 %. Die CDU/CSU erreichten die höchsten Werte in Augsburg (52,6 %) und in Mönchengladbach (49,8 %). Freiburg ist die einzige Stadt Deutschlands, in der die GRÜNEN die meisten Stimmen (36,8 %) auf sich vereinigen konnte. In Magdeburg (29,2 %) und in Leipzig (27,1 %) gelang dies der PDS. Der höchste Anteil an sonstigen, kleineren Parteien wurde in Chemnitz erzielt. Dort erreichten die Republikaner mit 9,1 % fast doppelt so viele Stimmenanteile wie die FDP.

2. Wahlbeteiligung

Niedrigste Wahlbeteiligung aller Zeiten

Bei Europawahlen lag die Wahlbeteiligung bisher grundsätzlich unter der anderer Wahlen. Dieses Mal machten in Deutschland mit 43 % so wenig Wahlberechtigte wie nie zuvor von ihrem Stimmrecht Gebrauch.

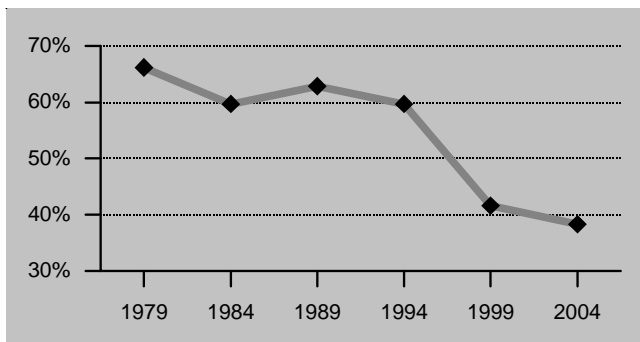
Während sich in Brandenburg nur 27,0 % der Wahlberechtigten zum Urnengang motivieren konnten, gaben in Bundesländern, in denen die Europawahl mit einer Landtags- oder Kommunalwahl kombiniert wurde, mit 53,1 % (Baden-Württemberg) bis 58,3 % (Rheinland-Pfalz) überdurchschnittlich viele Personen ihre Stimme für Europa ab.

In Dortmund lag die Wahlbeteiligung mit 38,3 % zwar unter dem Bundes- und NRW-Durchschnitt (43,0 %, 41,1 %), jedoch auf vergleichbarer Höhe mit Essen und Wuppertal. Dabei ist die niedrige Beteiligungsquote bei der Europawahl ein Trend, der sich nun schon über mehrere Wahlen fortsetzt.

Dortmunder Norden: nur ein Drittel geht zur Wahl

Obwohl in ganz Dortmund im Zeitverlauf immer weniger Wahlberechtigte ihre Stimme bei Wahlen zum Europäischen Parlament abgaben, treten bei innerstädtischer Betrachtung deutliche Unterschiede zu Tage.

Wahlbeteiligung Dortmund im Zeitverlauf



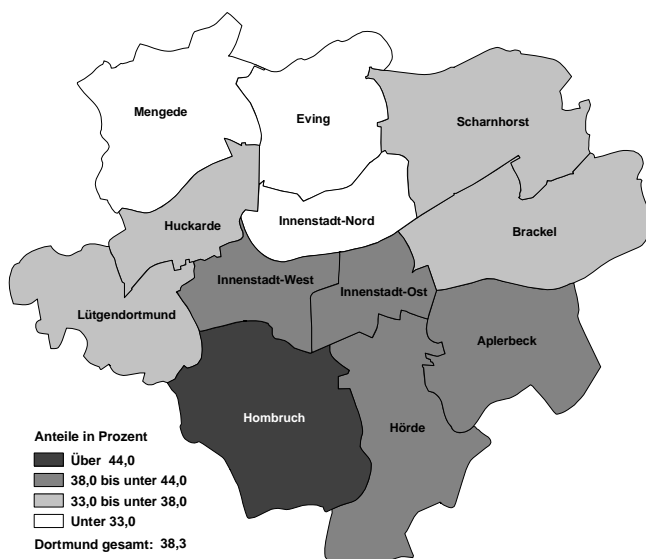
In Homburch (46,6 %) konnte sich fast die Hälfte der Wahlberechtigten dazu motivieren, eine Stimme für Europa abzugeben. Auch in den anderen bürgerlich-südlichen Stadtbezirken wie Aplerbeck (43,1 %) und Hörde (42,6 %), ist eine überdurchschnittlich hohe Beteiligungsquote zu verzeichnen.

In der Nordhälfte Dortmunds lag die Wahlbeteiligung hingegen unter dem Durchschnitt. In Eving (32,5 %), Mengede (31,0 %) und in der Innenstadt-Nord (28,7 %) machten weniger als ein Drittel der Wahlberechtigten von ihrem Stimmrecht Gebrauch. Dieses Nord-Süd-Gefälle ist bereits aus vergangenen Wahlen bekannt.

In Stadtbezirken, in denen die Wahlbeteiligung hoch war, konnte die CDU ihre besten Ergebnisse erzielen. Die Bezirke im Norden Dortmunds sind traditionelle SPD-Hochburgen. Hier konnten sich außergewöhnlich wenig Wahlberechtigte zur Stimmabgabe motivieren.

Weitere Angaben zur Wahlbeteiligung sind im Abschnitt Tabellen und Grafiken ab S. 18 aufgeführt.

Wahlbeteiligung nach Stadtbezirken

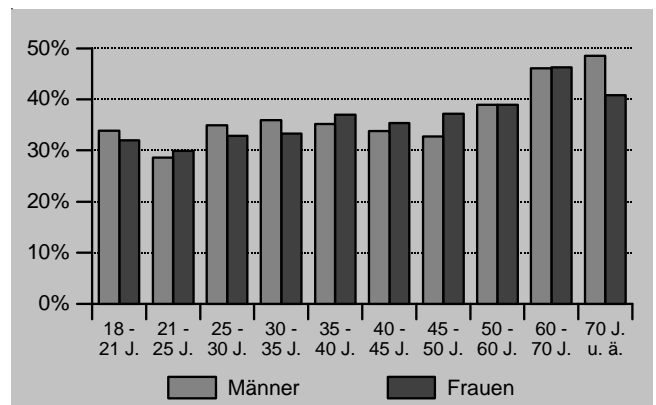


Höhere Wahlbeteiligung bei älteren Wahlberechtigten

Hinsichtlich der Altersstruktur zeigte sich bei der Europawahl 2004 ein ähnliches Bild wie bei früheren Wahlen: ältere Wahlberechtigte waren häufiger vertreten als jüngere Altersgruppen, wobei die durchschnittliche Wahlbeteiligung bei Männern und Frauen in etwa gleich hoch ausfiel.

Am geringsten war die Wahlbeteiligung in den beiden jüngsten Altersgruppen: Von den 18- bis 21-jährigen Wahlberechtigten beteiligten sich 32,9 % an der Wahl. Niedriger war die Beteiligung nur noch in der Altersgruppe der 21- bis 25-Jährigen mit 29,3 %. Diese Verteilung der Wahlbeteiligung nach Altersgruppen ist von vergangenen Wahlen her bekannt. Ab dieser Altersgruppe nahm die Wahlbeteiligung mit steigendem Alter stetig zu - bis zu den 40-Jährigen. Hier beteiligten sich 36,0 % an der Wahl. In den zwei folgenden Altersgruppen sank die Wahlbeteiligung wieder auf rund 35 %. Bei den 50- bis 60-Jährigen sowie 60- bis 70-Jährigen konnten die höchsten Wahlbeteiligungen mit 39,0 % bzw. 46,2 % verzeichnet werden. In der Gruppe der ältesten Wahlberechtigten im Alter von 70 Jahren und älter gaben 43,6 % ihre Stimme für das Europäische Parlament ab.

Wahlbeteiligung nach Altersgruppen und Geschlecht



Auf der Basis einer Auswertung von 25 ausgewählten Wahlbezirken (von 336; einschl. 49 Briefwahlbezirke).

Insgesamt lag die Wahlbeteiligung bei den Frauen mit 38,6 % unwesentlich niedriger als bei den Männern mit 38,9 %. In den einzelnen Altersgruppen gab es dabei deutliche Unterschiede. So lag der Anteil bei den Frauen bei den 45- bis 50-Jährigen um 4,4 Prozentpunkte höher als bei den Männern, während in der Altersgruppen mit den Ältesten 7,7 Prozentpunkte mehr Männer an der Wahl teilnahmen.

Durch ihre höhere Wahlbeteiligung sowie durch ihren hohen Anteil an der Bevölkerung haben ältere Menschen in Dortmund einen wesentlich stärkeren Einfluss auf das Wahlergebnis als die jüngere Altersgruppen.

Wahlbeteiligung in Großstädten unterschiedlich stark ausgeprägt

Obwohl die Wahlbeteiligung in Deutschland in fast allen Großstädten hinter der der letzten Europawahl zurück liegt, sind hier ausgeprägte Unterschiede auszumachen.

Mit einer Beteiligung von 32,6 % ist Oberhausen Schlusslicht bei den Großstädten über 200.000 Einwohnern. Die hohe Wahlbeteiligung in Stuttgart (51,9 %) und Freiburg (51,3 %) ist auf die gleichzeitig durchgeführte Kommunalwahl zurückzuführen, doch auch in Münster (49,8 %) und Bonn (49,7 %) gaben überdurchschnittlich viele Personen ihre Stimme für Europa ab.

Wahlbeteiligung in ausgewählten Großstädten

| Niedrig (unter 40 %) | Durchschnittlich (40 bis unter 45 %) | Hoch (über 45 %) |
|----------------------|--------------------------------------|------------------|
| Frankfurt a. M. | Mannheim | Stuttgart |
| München | Bielefeld | Freiburg |
| Berlin | Düsseldorf | Münster |
| Dortmund | Bochum | Bonn |
| Essen | Hannover | Aachen |
| Oberhausen | Köln | Dresden |

Weltweit zweitgrößte Wahl - doch die Hälfte der Wahlberechtigten in Europa blieb Zuhause

Wie die Zahlen aus anderen Ländern demonstrieren, handelt es sich bei der niedrigen Wahlbeteiligung um ein europäisches Phänomen. Gerade einmal 45,5 % der europäischen Wahlberechtigten zog es an die Urnen - das schlechteste Ergebnis seit Einführung der Direktwahl vor 25 Jahren.

Sofern man die Wahlbeteiligung als Indikator für das Interesse an europäisch-politischen Themen sieht, so ist

Wahlbeteiligung in ausgewählten EU-Ländern

| Ausgewählte EU-Länder | Wahlbeteiligung in Prozent |
|-----------------------|----------------------------|
| Belgien (Wahlpflicht) | 90,8 |
| Malta | 82,4 |
| Italien | 73,1 |
| Spanien | 45,9 |
| EU-Durchschnitt | 45,5 |
| Frankreich | 43,1 |
| Deutschland | 43,0 |
| Niederlande | 39,1 |
| England | 38,9 |
| Polen | 20,4 |
| Slowakei | 16,7 |

dieses insbesondere bei den neuen EU-Bürgerinnen und -bürgern schon wieder abgeflacht.

In der Slowakei lag die Wahlbeteiligung bei mageren 17 % und auch im restlichen Osteuropa gingen kaum mehr Wahlberechtigte an die Urnen. Im größten Land Polen ließ sich nur ein Fünftel zur Stimmabgabe motivieren. Ausreißer sind lediglich Malta und Zypern: Über 71 % der Zyprioten (Wahlpflicht) und sogar 82 % der Malteser zog es in die Wahllokale.

3. Repräsentative Wahlstatistik

Wahlstatistikgesetz

Auf der Basis der „Repräsentativen Wahlstatistik“ werden Analysen des Wahlergebnisses nach Alter und Geschlecht vorgenommen. Ein eigens hierfür erlassenes Wahlstatistikgesetz, das Regelungen zum Wahl- und Statistikgeheimnis enthält, ermöglicht diese Sonderauswertungen der Wahlergebnisse.

In Dortmund sind 25 Wahlbezirke - darunter erstmals bei einer Europawahl auch drei Briefwahlbezirke - als Sonderwahlbezirke für die repräsentative Wahlstatistik ausgewählt worden. Insgesamt konnten auf diese Weise die abgegebenen Stimmen von rund 11.500 Wählerinnen und Wähler (7,1 % aller Wählerinnen und Wähler) auf alters- und geschlechtsspezifische Besonderheiten analysiert werden.

Ausgeprägter Zusammenhang zwischen Alter und Parteienpräferenz

Ein Vergleich der Parteienergebnisse nach Alter zeigt, dass Wahlentscheidungen je nach Lebensalter unterschiedlich getroffen werden. So fallen - wie auch aus anderen Wahlen der jüngeren Vergangenheit bekannt - die Stimmenanteile von CDU und SPD in der Altersgruppe ab 60 Jahren deutlich höher aus als in den jüngeren und mittleren Altersgruppen. Haben insgesamt je rund ein Drittel der Wählerinnen und Wähler für diese beiden Parteien votiert, so liegt der entsprechende Anteil in der ältesten Wählergruppe mit jeweils knapp über 40 % deutlich darüber.

Umgekehrt erzielen GRÜNE und FDP unter den Wählerinnen und Wählern der jüngeren Altersgruppen ihre stärksten Ergebnisse. Mit jeweils rund 26 % fällt der Wählerzuspruch für die GRÜNEN bei den 25- bis 45-Jährigen am höchsten aus. Neben ihren Wählerinnen und Wählern „der ersten Stunde“ gelingt es den GRÜNEN offensichtlich auch, die Altersgruppen unter 35 Jahren anzusprechen. In der Gruppe der über 60-Jährigen erreichen sie jedoch lediglich ein Ergebnis von 4 %. Nicht ganz so gravierend stellen sich die Ergebnisunterschiede

nach Altersgruppen für die FDP dar. Dennoch fällt auch ihr Stimmenanteil in der Gruppe der 25- bis 35-Jährigen mehr als doppelt so hoch aus als in der ältesten Wählergruppe.

Deutlich geringere Differenzen ergeben sich nach dem Auswertungsmerkmal Geschlecht. Tendenziell erzielen jedoch SPD und GRÜNE bei den Frauen, CDU und FDP hingegen bei den Männern höhere Ergebnisse.

Parteienergebnisse insgesamt nach Altersgruppen (= 100 %)

| Altersgruppe von ... bis unter ... Jahre | CDU | SPD | GRÜNE | FDP | Sonst. |
|--|------|------|-------|------|--------|
| 18 bis 25 | 24,6 | 32,5 | 20,9 | 7,5 | 14,5 |
| 25 bis 35 | 25,0 | 25,5 | 26,3 | 10,6 | 12,6 |
| 35 bis 45 | 26,2 | 29,4 | 25,5 | 5,7 | 13,3 |
| 45 bis 60 | 29,1 | 34,5 | 16,8 | 6,2 | 13,3 |
| 60 Jahre u. ä. | 40,9 | 40,2 | 4,3 | 5,1 | 9,5 |

Auf der Basis einer Auswertung von 25 ausgewählten Wahlbezirken (von 336; einschl. 49 Briefwahlbezirke).

Wählerprofile der Parteien unterscheiden sich deutlich

Auch aus der Altersstruktur der Wählerinnen und Wähler nach einzelnen Parteien werden die aufgezeigten Differenzen ersichtlich. So sind die über 60-Jährigen in der CDU- wie auch der SPD-Wählerschaft deutlich überrepräsentiert. Gehören insgesamt 41,6 % der Wählerinnen und Wähler dieser Altersgruppe an, so liegen die entsprechenden Anteile für die CDU- und die SPD-Wählerschaft mit 52 bzw. 48 % deutlich darüber. Entsprechend unterdurchschnittlich fallen die Anteilswerte der jüngeren Altersgruppen ins Gewicht.

Am gravierendsten stellt sich die Differenz zur durchschnittlichen Wählerstruktur für die GRÜNEN dar. So liegt ihr Anteil an Wählerinnen und Wählern über 60 Jahren rund 30 Prozentpunkte unter dem Gesamtwert. Alle verbleibenden Altersgruppen - auch die zweitälteste

Altersaufbau der Wähler insgesamt nach Parteien (= 100 %)

| Altersgruppe von ... bis unter ... Jahre | CDU | SPD | GRÜNE | FDP | Sonst. | Wähler insges. |
|--|------|------|-------|------|--------|----------------|
| 18 bis 25 | 4,9 | 6,1 | 9,5 | 7,9 | 8,0 | 6,5 |
| 25 bis 35 | 8,5 | 8,2 | 20,5 | 19,1 | 12,1 | 11,2 |
| 35 bis 45 | 13,4 | 14,1 | 29,8 | 15,3 | 19,0 | 16,8 |
| 45 bis 60 | 21,1 | 23,6 | 27,8 | 23,9 | 27,1 | 23,9 |
| 60 Jahre u. ä. | 52,0 | 48,0 | 12,4 | 33,8 | 33,9 | 41,6 |

Auf der Basis einer Auswertung von 25 ausgewählten Wahlbezirken (von 336; einschl. 49 Briefwahlbezirke).

Wählergruppe der 45- bis 60-Jährigen - sind hingegen überrepräsentiert. Insgesamt sind drei von zehn Wählerinnen bzw. Wählern der GRÜNEN unter 35 Jahren alt. In der Tendenz ähnlich, jedoch weniger stark von der Gesamtstruktur der Wählerschaft abweichend, stellt sich die altersmäßige Zusammensetzung der FDP-Wählerinnen und Wähler dar. Ebenso sind auch bei den „Sonstigen“ die Altersgruppen bis 60 Jahre überdurchschnittlich, die Gruppe der ältesten Wählerinnen und Wähler hingegen unterdurchschnittlich vertreten.

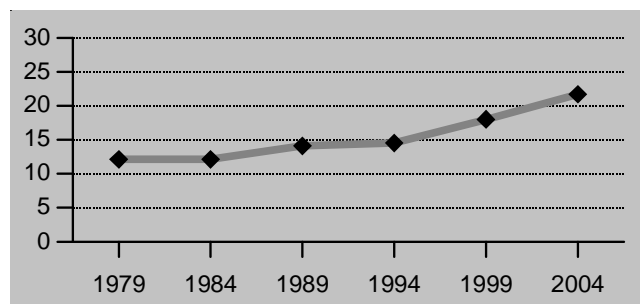
Alle Ergebnisse der Repräsentativen Wahlstatistik können dem Abschnitt Tabellen und Grafiken ab S. 20 entnommen werden.

4. Wahl mit einem Wahlschein - Briefwahl

Hohes Briefwahlaufkommen trotz niedriger Wahlbeteiligung

Knapp 39.000 Dortmunderinnen und Dortmunder - und damit rund 4.000 mehr als 1999 - haben einen Wahlschein beantragt, welcher sie zur Stimmabgabe per Brief berechtigt. Unter allen abgegebenen Stimmen sind insgesamt knapp 22 % als Wahlbriefe eingegangen. Bei der letzten Europawahl fünf Jahre zuvor fiel der entsprechende Anteil mit 18 % noch um 4 Prozentpunkte geringer aus.

Der Anteil der Briefwähler an den Wählern insgesamt seit 1979 - in % -



Trotz der auf einen neuen Tiefstand gefallen Wahlbeteiligung ist das Briefwahlaufkommen somit ein weiteres Mal gestiegen. Dies belegt den Trend der letzten Jahre, dass immer weniger Wählerinnen und Wähler bereit sind, den Gang in ihr Wahllokal am Wahltag langfristig einzuplanen. Letzteres ist allerdings keine Dortmunder Besonderheit, sondern lässt sich allgemein feststellen. So haben beispielsweise auch in der Nachbarstadt Bochum 21 % der Wählerinnen und Wähler per Brief abgestimmt.

Im Trend: Wahlscheinanträge per E-Mail

Zum zweiten Mal bei einer Wahl bestand die Möglichkeit, einen Wahlschein online zu beantragen. Dieser kosten- und zeitsparende Weg der Briefwahlbeantragung ist von zahlreichen Wahlberechtigten genutzt worden. Waren bei der Bundestagswahl 2002 8 % aller Wahlscheine per E-Mail beantragt worden, liegt der entsprechende Anteil bei der Europawahl rund 5 Prozentpunkte darüber.

Mehr Personen als bisher haben jedoch die angeforderten Briefwahlunterlagen nicht auch tatsächlich zur Stimmabgabe genutzt. So beträgt die Differenz zwischen ausgestellten und eingesendeten Wahlscheinen rund 3.500 - das sind knapp 1.000 mehr als bei der Europawahl 1999. Möglicherweise hat der kostenlose und bequeme Weg der Beantragung per Internet dazu beigetragen, dass etliche Wahlberechtigte einen Wahlschein beantragt haben, ohne wirklich wählen zu wollen. Ob sich diese Vermutung bestätigt, werden zukünftige Wahlen zeigen.

Zusammensetzung der Briefwählerschaft wird heterogener

Die Gruppe derer, die bereits vor dem Wahltag ihr Votum abgibt, ist in den letzten (Wahl-)Jahren nicht nur größer, sondern auch heterogener geworden. Zwar wählen auch heute noch vorrangig ältere Menschen per Brief, doch auch die entsprechenden Anteile an Briefwählerinnen und -wählern in den jüngeren und mittleren Altersgruppen steigen stetig. So ist das erhöhte Briefwahlaufkommen bei der Europawahl 2004 auf die gestiegene Zahl der Wahlscheinanträge bei den 30- bis 45-Jährigen zurückzuführen. Hatten bei der Europawahl 1999 rund je 5 % der Wahlberechtigten in dieser Altersgruppe einen Wahlschein beantragt, so liegt dieser Anteil nun rund 3 Prozentpunkte darüber. Am wenigsten wird die Möglichkeit der Stimmabgabe per Brief in der Gruppe der Erstwähler (2,8 %) - und hier vor allem der Männer (1,7 %) - genutzt. Unverändert die höchste Quote findet sich bei den über 70-Jährigen mit 13 %.

Stimmabgabe per Brief ist Domäne der CDU-Wählerinnen und -Wähler

Gegenüber der letzten Europawahl nahezu unverändert geblieben sind die Differenzen zwischen Brief- und Urnenwahlergebnissen bei CDU und SPD. So erreicht die CDU unter den per Brief abgegebenen Stimmen einen um 6 Prozentpunkte höher liegenden Wert als in den Wahllokalen. Umgekehrt liegt das Briefwahlergebnis der SPD 4,6 Prozentpunkte unter dem reinen Urnenwahlergebnis. Wie bereits 1999 erzielen auch die GRÜNEN in den Wahllokalen vor Ort höhere Stimmenanteile als in der Gruppe der Briefwählerinnen und -wähler. Für die

Ergebnis in den Wahllokalen und Briefwahlergebnis 2004 und 1999 - in % -

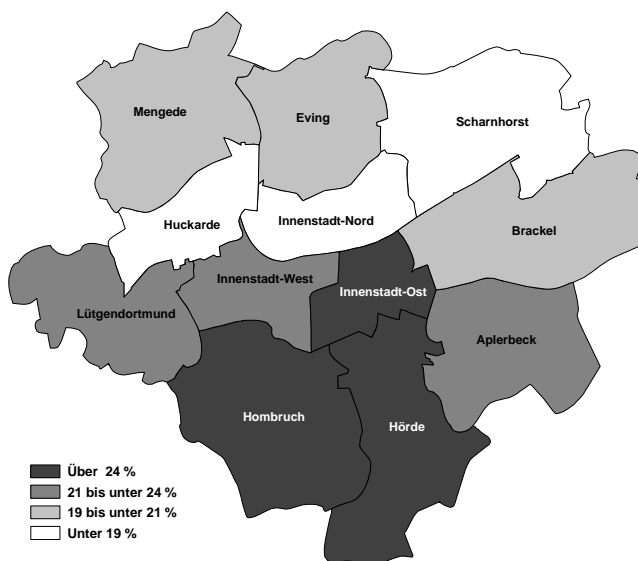
| Partei | 2004 | | 1999 | |
|----------|----------------|---------------|----------------|---------------|
| | Ohne Briefwahl | Nur Briefwahl | Ohne Briefwahl | Nur Briefwahl |
| CDU | 32,1 | 38,2 | 33,5 | 40,0 |
| SPD | 34,2 | 29,6 | 48,3 | 42,5 |
| GRÜNE | 15,9 | 13,5 | 9,2 | 7,3 |
| FDP | 6,2 | 6,3 | 2,6 | 3,7 |
| Sonstige | 11,6 | 12,4 | 6,4 | 6,5 |

FDP wie auch die Gruppe der sonstigen Parteien lassen sich diesbezüglich keine eindeutigen Tendenzen aufzeigen.

Briefwahlhochburgen liegen im Süden des Stadtgebietes

Ebenso wie die Gebiete mit der höchsten Wahlbeteiligung befinden sich auch die Gebiete mit den höchsten Briefwähleranteilen im Süden des Stadtgebietes. In einigen Kommunalwahlbezirken in Hombruch, Hörde und der Innenstadt-Ost haben teils über 27 % der Wählerinnen und Wähler ihre Stimme per Brief abgegeben - in Scharnhorst und in der Innenstadt-Nord hingegen nur etwa 15 %. Kleinräumige Auswertungen zeigen teils deutliche Zusammenhänge zwischen Parteienergebnissen und Briefwähleranteilen. So wird in den innerstädtischen SPD-Hochburgen im Norden des Stadtgebietes weitaus seltener von der Stimmabgabe per Brief Gebrauch gemacht als dies im Süden der Stadt, also in den stärksten Gebieten der CDU, der Fall ist.

Anteil der Briefwähler an den Wählern in den 12 Stadtbezirken



Weitere Angaben zur Briefwahl können dem Abschnitt Tabellen und Grafiken ab S. 24 entnommen werden.

Allgemeines

Das Europäische Parlament „besteht aus Vertretern der Völker der in der Gemeinschaft zusammengeschlossenen Staaten“, wie es im Vertrag von Rom aus dem Jahre 1957 heißt.

Die nun abgeschlossene fünfte Erweiterungsrunde der Europäischen Union (EU) überwand die fast 50-jährige Teilung Europas. Die künstliche Trennung in „Ost“ und „West“ gehört seit dem Beitritt von zehn mittel- und osteuropäischen Staaten am 1. Mai 2004 endgültig der Vergangenheit an. So sind heute mehr als 451 Millionen Europäer aus 25 Ländern durch ihre 732 Volksvertreter am Aufbau eines geeinigten Europas beteiligt.

Das Europäische Parlament

Das Europäische Parlament ist die einzige Institution der EU, die öffentlich tagt und berät. Im Plenarsaal sitzen die Abgeordneten nicht nach nationalen Delegationen, sondern entsprechend ihrer parteipolitischen Zuordnung in Fraktionen. In der Wahlperiode 1999 - 2004 gab es sieben Fraktionen sowie einige fraktionslose Mitglieder. Dabei waren die beiden größten Fraktionen die Europäische Volkspartei (Christdemokraten) und die Fraktion der Sozialdemokratischen Parteien Europas.

Da sich die europäischen Institutionen nach ihrer Gründung in drei Städten niederließen, hat das Europäische

Parlament drei Arbeitsorte: Straßburg, Brüssel und Luxemburg.

Wichtige Rechte des Europäischen Parlaments sind:

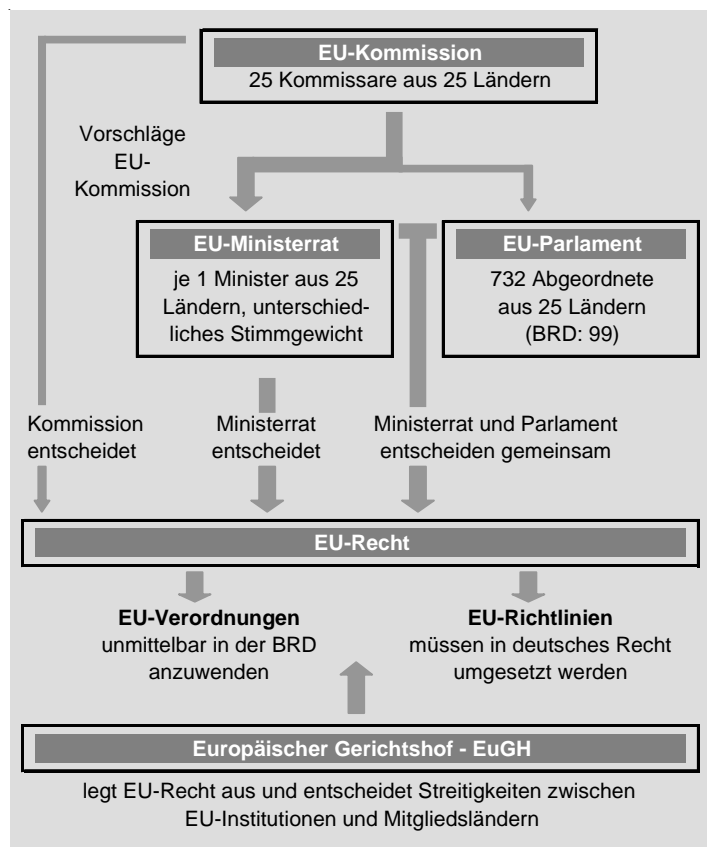
- die Annahme des Haushalts nach seiner gemeinsamen Ausarbeitung mit dem Europäischen Rat,
- die Prüfung und Genehmigung der europäischen Gesetzgebung,
- die Ausübung der demokratischen Kontrolle über die Tätigkeit von Rat und Kommission
- die Zustimmung zur Benennung der Kommission und ihres Präsidenten.

Darüber hinaus wirkt das Europäische Parlament u. a. bei Abschlüssen internationaler Verträge der EU, bei der Aufnahme neuer EU-Mitgliedsstaaten, bei der Außen- und Sicherheitspolitik, in Fragen von Sicherheit und Justiz innerhalb der EU sowie bei der Währungsunion mit.

Wahlverfahren

Im Juni 1979 wurde das Europäische Parlament erstmals in allgemeinen und direkten Wahlen gewählt. Seitdem gehen die Bürgerinnen und Bürger Europas regelmäßig alle 5 Jahre, letztmals im Juni 1999, zu den Wahlen, um ein gemeinsames Parlament zu wählen.

Entscheidungsstruktur in der EU



Die Sitzverteilung im Europäischen Parlament

| Mitgliedstaat | Bevölkerung | Anzahl der Sitze | |
|------------------|--------------------|------------------|------------|
| | | bisher | ab 2004 |
| Belgien | 10.200.000 | 25 | 24 |
| Dänemark | 5.300.000 | 16 | 14 |
| Deutschland | 82.200.000 | 99 | 99 |
| Finnland | 5.200.000 | 16 | 14 |
| Frankreich | 59.400.000 | 87 | 78 |
| Griechenland | 10.600.000 | 25 | 24 |
| Großbritannien | 59.500.000 | 87 | 78 |
| Irland | 3.700.000 | 15 | 13 |
| Italien | 57.800.000 | 87 | 78 |
| Luxemburg | 460.000 | 6 | 6 |
| Niederlande | 15.900.000 | 31 | 27 |
| Österreich | 8.200.000 | 21 | 18 |
| Portugal | 10.000.000 | 25 | 24 |
| Schweden | 8.900.000 | 22 | 19 |
| Spanien | 39.400.000 | 64 | 54 |
| Estland | 1.400.000 | - | 6 |
| Lettland | 2.400.000 | - | 9 |
| Litauen | 3.600.000 | - | 13 |
| Malta | 400.000 | - | 5 |
| Polen | 38.600.000 | - | 54 |
| Slowakei | 5.400.000 | - | 14 |
| Slowenien | 1.900.000 | - | 7 |
| Tschechien | 10.300.000 | - | 24 |
| Ungarn | 10.100.000 | - | 24 |
| Zypern | 800.000 | - | 6 |
| EU der 15 | 376.760.000 | 626 | |
| EU der 25 | 451.660.000 | | 732 |

An den Wahlen vom 10. bis 13. Juni 2004 zur 6. Wahlperiode nahmen neben den 15 alten Mitgliedstaaten auch erstmals die am 1. Mai 2004 der EU beigetretenen zehn neuen Mitglieder teil.

In den wesentlichen Fragen gelten bei den Wahlen zum Europäischen Parlament europaweit einheitliche Grundsätze: In allen 25 Ländern wird in allgemeinen, unmittelbaren, freien, gleichen und geheimen Wahlen nach dem Verhältniswahlrecht auf der Grundlage von Listen gewählt.

Allerdings fand die Wahl zum Europäischen Parlament in den verschiedenen Mitgliedstaaten an unterschiedlichen Tagen (Donnerstag, den 10. Juni 2004 bis Sonntag, den 13. Juni 2004) und zu unterschiedlichen Uhrzeiten (zwischen 6:00 Uhr und 22:00 Uhr) statt. Während in der Bundesrepublik Deutschland am 13. Juni von 8:00 Uhr bis 18:00 Uhr gewählt werden konnte, waren die Wahllokale beispielsweise in Großbritannien am 10. Juni von 7:00 Uhr bis 22:00 Uhr geöffnet. Darüber hinaus besteht in manchen Ländern im Gegensatz zur Bundesrepublik Deutschland Wahlpflicht (Belgien, Griechenland, Luxemburg und Zypern). Dort kann bei nicht genügender Begründung für das Fernbleiben von der Wahl eine Geldstrafe verhängt werden.

Insgesamt wurden 732 (1999: 626) Abgeordnete auf fünf Jahre gewählt. Die Zahl der deutschen Abgeordneten blieb mit 99 Sitzen konstant, während die Abgeordnetenzahl aller anderen bisherigen EU-Mitgliedstaaten (bis auf Luxemburg) jeweils reduziert wurde. Die Bundesrepublik Deutschland stellt auf diese Weise mit ca. 18 Prozent der Bevölkerung 13,5 Prozent der Mandate für das Europäische Parlament.

Wahlvorschläge konnten Parteien und sonstige politische Vereinigungen einreichen. Sie stellten entweder gemeinsame Listen für alle Länder (Bundesliste) oder Landeslisten auf.

Jeder Wähler hatte eine Stimme, mit der er die Bundes- bzw. Landesliste einer Partei oder einer sonstigen politischen Vereinigung wählen konnte.

Die Mandate wurden nach dem Hare-Niemeyer-Proporzverfahren ermittelt. Berücksichtigt wurden dabei nur die Wahlvorschläge, die mindestens 5 % der Stimmen im Bundesgebiet erreicht hatten.

Wahlberechtigte

Wahlberechtigt (aktives Wahlrecht) waren grundsätzlich alle Deutschen i. S. d. Art. 116 Abs. 1 des Grundgesetzes, die am Wahltag mindestens 18 Jahre alt waren und seit mindestens drei Monaten innerhalb der EU eine Wohnung innehatten oder sich gewöhnlich aufhielten und nicht aus besonderen Gründen vom Wahlrecht ausgeschlossen waren.

Schon zum dritten Mal seit 1994 konnten auch Bürgerinnen und Bürger der übrigen Mitgliedstaaten der EU, die in Deutschland eine Wohnung innehatten oder sich gewöhnlich hier aufhielten und die die sonstigen oben genannten Voraussetzungen erfüllten, in der Bundesrepublik wählen.

Unionsbürgerinnen und -bürger mit Hauptwohnsitz innerhalb der EU haben die Möglichkeit, entweder in ihrem Heimatland bzw. in den entsprechenden Konsulaten zu wählen, oder sich an ihrem Hauptwohnsitz in das Wählerverzeichnis eintragen zu lassen. Wer bereits bei der Europawahl 1999 einen Antrag auf Eintragung in das Wählerverzeichnis gestellt hatte, wurde bei der vergangenen Wahl von Amts wegen in das Wählerverzeichnis aufgenommen.

In Dortmund wurden vor der Wahl alle 15.100 Wahlberechtigten aus der Union in ihren Muttersprachen angeschrieben und über die unterschiedlichen Möglichkeiten der Ausübung ihres Wahlrechts informiert. Insgesamt haben sich rund 5 % der angeschriebenen Unionsbürgerinnen und -bürger in das Dortmunder Wählerverzeichnis eintragen lassen. Angaben zur Anzahl der Anträge nach EU-Ländern in Dortmund können dem Abschnitt Tabellen und Grafiken auf S. 19 entnommen werden.

Insgesamt waren in der Bundesrepublik Deutschland 63,6 Millionen Bürger wahlberechtigt (61,6 Millionen Bundesbürger und 2 Millionen EU-Bürger). Auf dem ganzen Kontinent waren 342 Millionen wahlberechtigte Europäer aufgerufen, ihre Stimme für Europa abzugeben.

Wer in Deutschland das Recht hatte, bei den Europawahlen zu wählen, konnte sich auch selber um einen Abgeordnetensitz bewerben (passives Wahlrecht). Wählbar war, wer am Tag der Wahl die deutsche oder die Staatsangehörigkeit eines anderen Mitgliedslands der EU hatte, 18 Jahre alt war und die sonstigen Voraussetzungen erfüllte.

Kandidieren konnte man allerdings nur auf Bundes- oder Landeslisten der Parteien oder sonstigen politischen Vereinigungen. Damit waren Kandidaturen einzelner Bewerber ausgeschlossen.

Weiterführende Links

Eine Abgeordneten-Datenbank mit Biographien, Bildern und Adressen bietet die Internetseite des Europäischen Parlaments:

<http://www.europarl.de>
<http://www.europarl.eu.int>

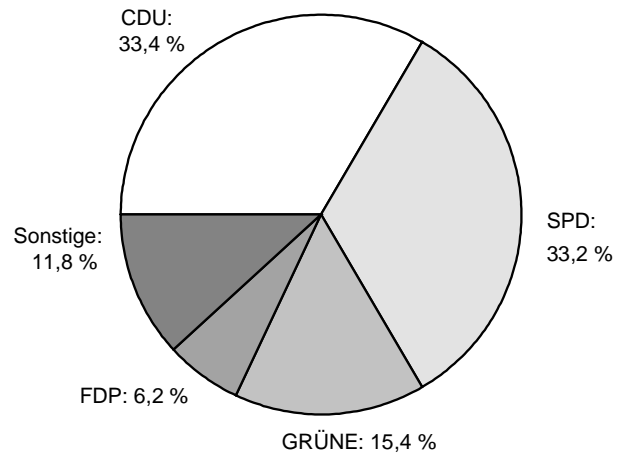
Informationen zur Europawahl finden sich auf folgenden Seiten:

<http://www.europa-waehl.de>
<http://www.elections2004.eu.int>
<http://www.europa-digital.de>

Das Dortmunder Gesamtergebnis

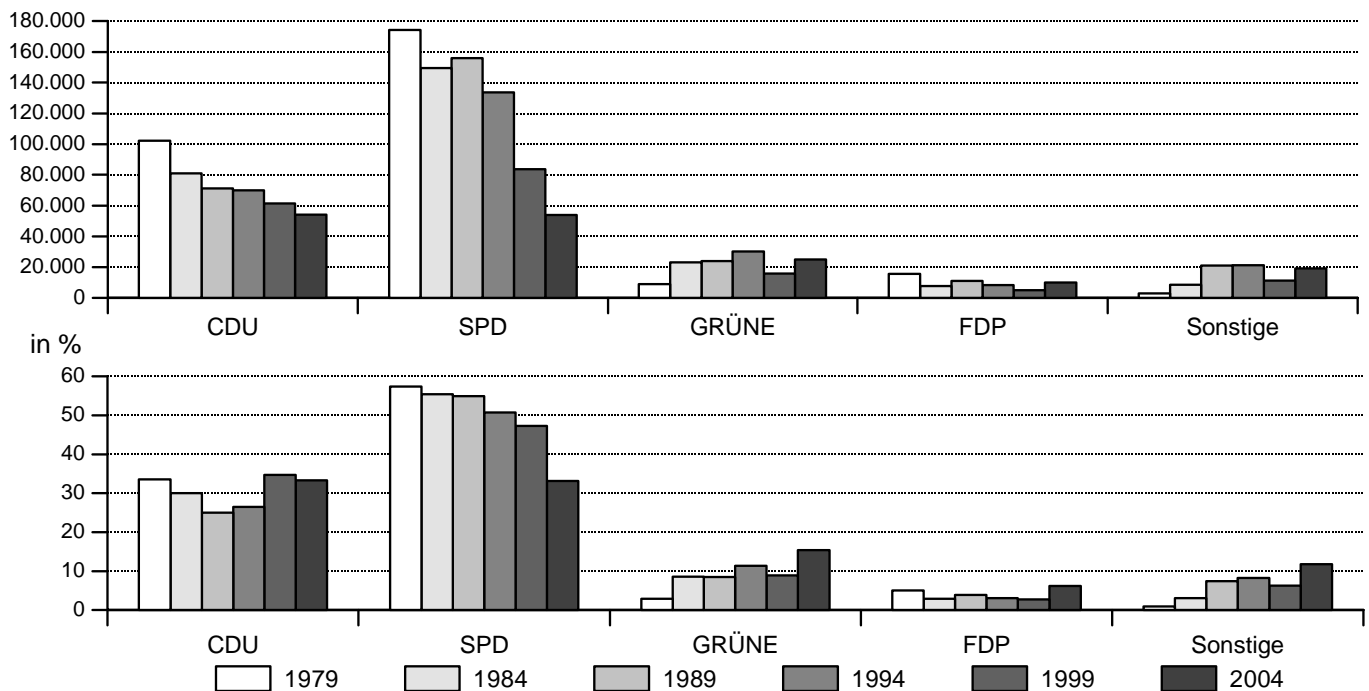
| | | |
|--|---------|------------|
| Wahlberechtigte | 427.536 | |
| Wähler insgesamt | 163.534 | |
| darunter mit Wahlschein | 35.503 | |
| Wahlbeteiligung in v. H. | 38,3 | |
| Ungültige Stimmen | 1.547 | |
| Gültige Stimmen | 161.987 | |
| Von den gültigen Stimmen entfielen auf | absolut | prozentual |
| CDU | 54.095 | 33,4 |
| SPD | 53.846 | 33,2 |
| GRÜNE | 24.888 | 15,4 |
| FDP | 10.025 | 6,2 |
| PDS | 6.118 | 3,8 |
| REP | 2.024 | 1,2 |
| Die Tierschutzpartei | 2.080 | 1,3 |
| GRAUE | 3.036 | 1,9 |
| DIE FRAUEN | 805 | 0,5 |
| NPD | 1.089 | 0,7 |
| ödp | 272 | 0,2 |
| PBC | 333 | 0,2 |
| CM | 238 | 0,1 |
| ZENTRUM | 176 | 0,1 |
| BüSo | 107 | 0,1 |
| Deutschland | 644 | 0,4 |
| Unabhängige Kandidaten | 342 | 0,2 |
| AUFBRUCH | 148 | 0,1 |
| DKP | 332 | 0,2 |
| DP | 332 | 0,2 |
| FAMILIE | 926 | 0,6 |
| PSG | 131 | 0,1 |

Stimmenanteile der Parteien - in % -

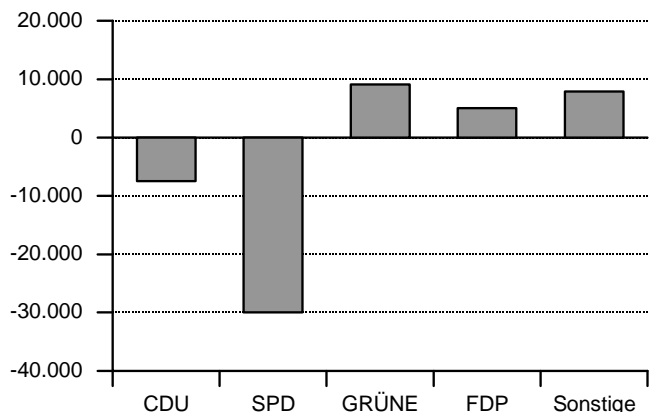


Die Europawahlergebnisse seit 1979 - absolut und prozentual -

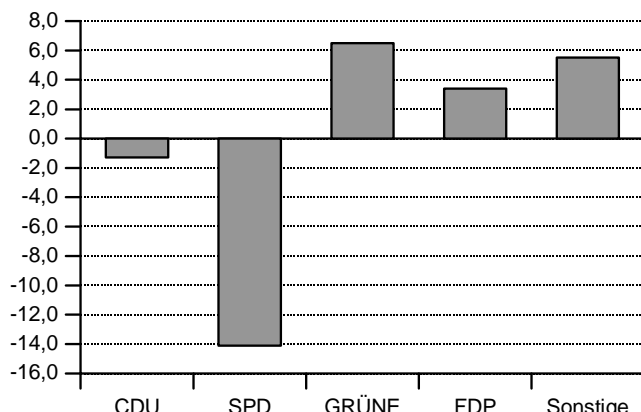
Wähler



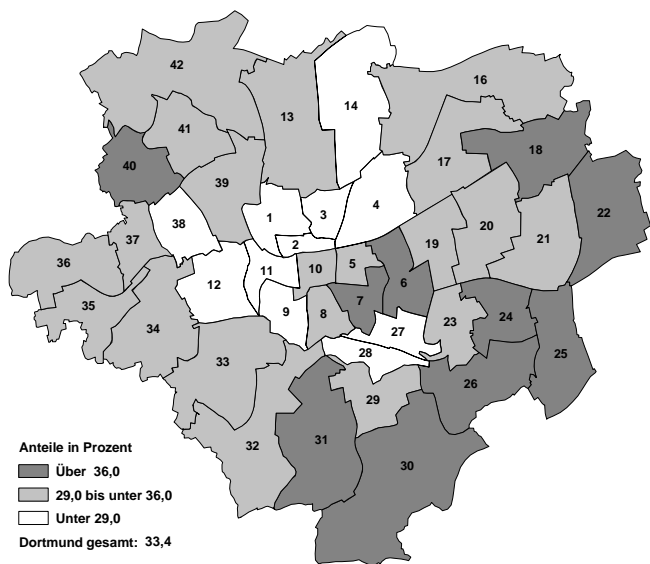
Gewinne/Verluste der Parteien bei den Europawahlen 2004/1999 - absolut -



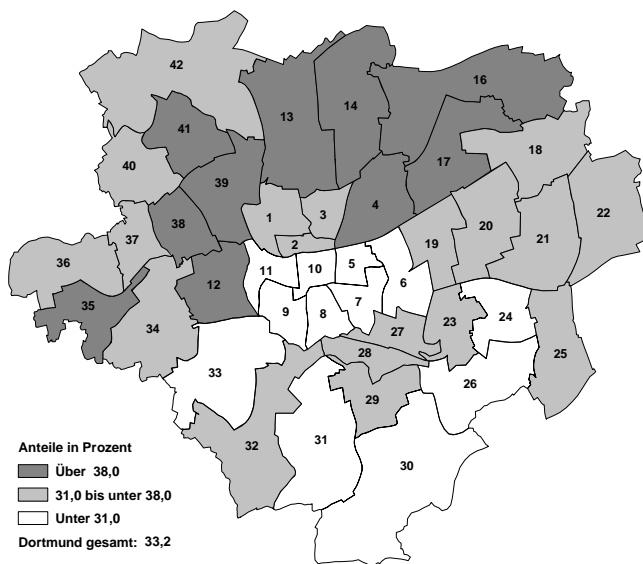
Gewinne/Verluste der Parteien bei den Europawahlen 2004/1999 - in Prozentpunkten -



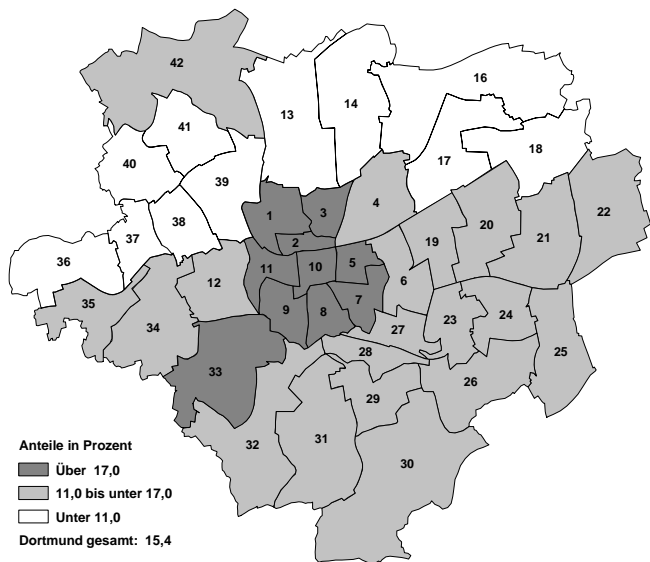
Stimmenanteile der CDU bei der Europawahl 2004 in den 41 Kommunalwahlbezirken



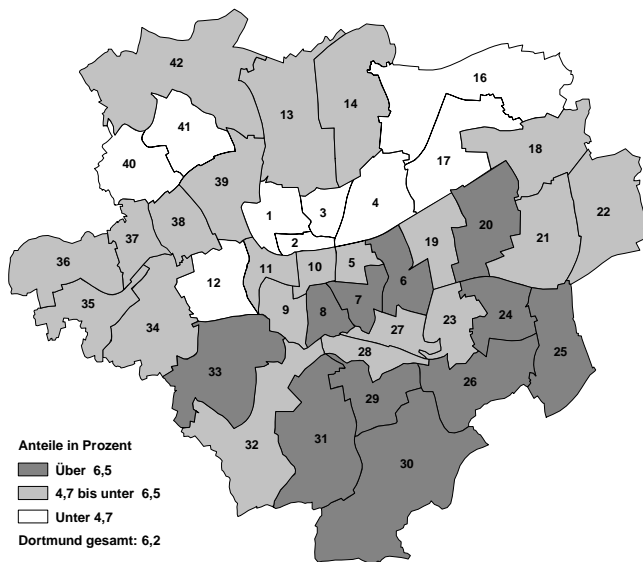
Stimmenanteile der SPD bei der Europawahl 2004 in den 41 Kommunalwahlbezirken



Stimmenanteile der GRÜNEN bei der Europawahl 2004 in den 41 Kommunalwahlbezirken



Stimmenanteile der FDP bei der Europawahl 2004 in den 41 Kommunalwahlbezirken

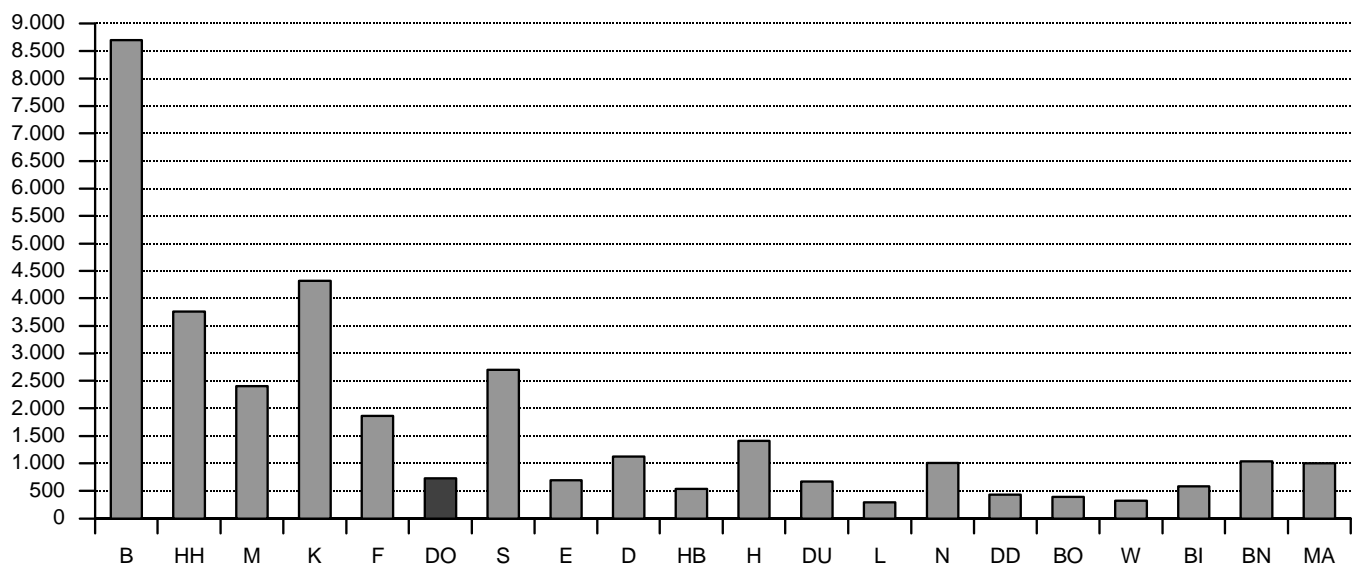


Die Europawahlergebnisse im Raum- und Zeitvergleich - prozentuale Ergebnisse -

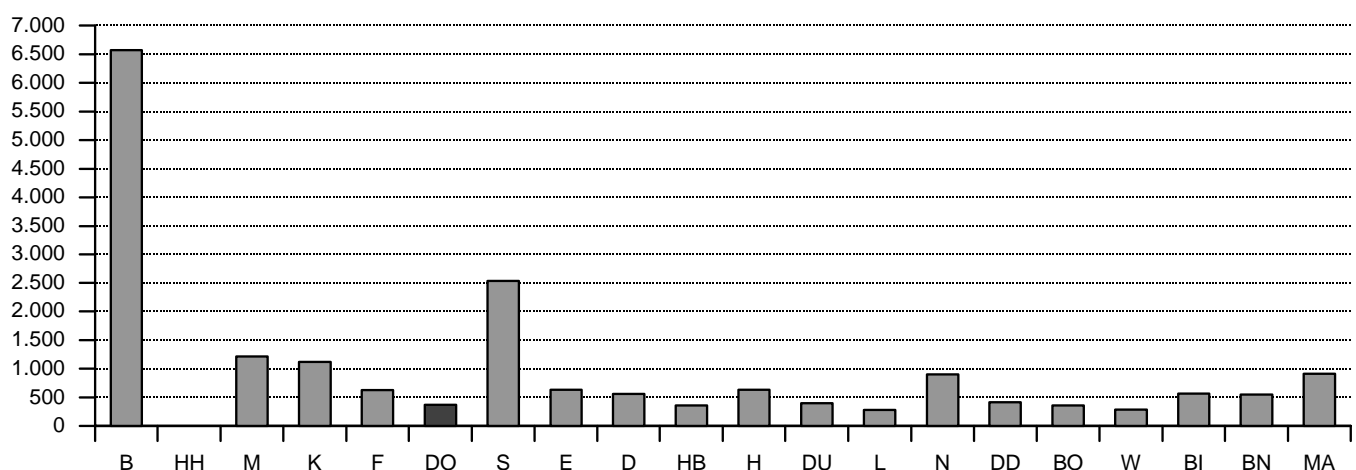
| Wahlbeteiligung/Partei | Dortmund | | | | | | Nordrhein-Westfalen | | | | | | Bundesrepublik Deutschland | | | | | |
|------------------------|----------|------|------|------|------|------|---------------------|------|------|------|------|------|----------------------------|------|------|------|------|------|
| | 1979 | 1984 | 1989 | 1994 | 1999 | 2004 | 1979 | 1984 | 1989 | 1994 | 1999 | 2004 | 1979 | 1984 | 1989 | 1994 | 1999 | 2004 |
| Wahlbeteiligung | 66,2 | 59,7 | 62,9 | 59,7 | 41,6 | 38,3 | 67,4 | 59,4 | 62,3 | 59,5 | 43,8 | 41,1 | 65,7 | 56,8 | 62,3 | 60,0 | 45,2 | 43,0 |
| CDU/CSU | 33,6 | 30,0 | 25,1 | 26,5 | 34,7 | 33,4 | 45,8 | 42,8 | 35,7 | 37,0 | 47,3 | 44,9 | 49,2 | 45,9 | 37,8 | 38,8 | 48,7 | 44,5 |
| SPD | 57,4 | 55,4 | 55,0 | 50,8 | 47,3 | 33,2 | 44,6 | 41,7 | 43,6 | 40,1 | 37,3 | 25,7 | 40,8 | 37,4 | 37,3 | 32,2 | 30,7 | 21,5 |
| GRÜNE | 2,9 | 8,6 | 8,5 | 11,4 | 8,9 | 15,4 | 3,0 | 8,0 | 7,9 | 11,2 | 7,1 | 12,6 | 3,2 | 8,2 | 8,4 | 10,1 | 6,4 | 11,9 |
| FDP | 5,1 | 2,9 | 3,9 | 3,1 | 2,8 | 6,2 | 5,8 | 4,2 | 5,7 | 4,3 | 3,5 | 7,5 | 6,0 | 4,8 | 5,6 | 4,1 | 3,0 | 6,1 |
| Sonstige | 1,0 | 3,2 | 2,9 | 4,0 | 3,0 | 11,8 | 0,8 | 3,2 | 3,0 | 4,1 | 2,4 | 9,3 | 0,8 | 3,7 | 3,8 | 6,2 | 3,7 | 16,0 |

Die Ergebnisse der Bundesrepublik Deutschland beziehen sich für die Jahre 1979, 1984 und 1989 auf das alte Bundesgebiet (ohne Berlin).

Anträge von Unionsbürgern auf Eintragung in das Wählerverzeichnis in den 20 größten Städten der Bundesrepublik Deutschland



Veränderung 2004/1999 der Anträge von Unionsbürgern auf Eintragung in das Wählerverzeichnis in den 20 größten Städten der Bundesrepublik Deutschland¹⁾



¹⁾ Für Hamburg liegen keine Vergleichsdaten vor.

**Die Europawahlergebnisse 2004 im Städtevergleich
- Ausgewählte Städte mit 200.000 und mehr Einwohnern¹⁾ -**

| Gebiet | Wahlbeteiligung | CDU/CSU | SPD | GRÜNE | FDP | PDS | Sonstige |
|--------------------------------|-----------------|-------------|-------------|-------------|------------|------------|------------|
| 1. Ruhrgebiet | | | | | | | |
| Dortmund | 38,3 | 33,4 | 33,2 | 15,4 | 6,2 | 3,8 | 8,0 |
| Essen | 38,3 | 38,0 | 29,9 | 14,1 | 6,1 | 2,8 | 9,1 |
| Duisburg | 35,3 | 33,6 | 35,8 | 11,2 | 5,3 | 4,3 | 9,8 |
| Bochum | 41,7 | 32,7 | 34,4 | 14,9 | 5,3 | 3,4 | 9,2 |
| Gelsenkirchen | 34,2 | 34,1 | 36,7 | 9,1 | 5,0 | 3,1 | 12,0 |
| Oberhausen | 32,6 | 34,5 | 36,0 | 11,1 | 5,2 | 3,7 | 9,6 |
| 2. Übriges Land NW | | | | | | | |
| Köln | 40,0 | 34,4 | 23,8 | 23,6 | 8,6 | 3,1 | 6,5 |
| Düsseldorf | 41,8 | 41,2 | 23,0 | 16,2 | 9,9 | 2,3 | 7,4 |
| Wuppertal | 38,6 | 37,7 | 25,5 | 15,7 | 8,7 | 3,2 | 9,3 |
| Bielefeld | 44,8 | 38,8 | 26,6 | 19,2 | 6,1 | 2,7 | 6,7 |
| Bonn | 49,7 | 40,8 | 19,2 | 22,5 | 10,3 | 2,2 | 5,0 |
| Mönchengladbach | 33,2 | 49,8 | 19,8 | 11,6 | 9,6 | 2,1 | 7,1 |
| Aachen | 46,6 | 40,9 | 21,3 | 22,4 | 8,0 | 2,4 | 5,0 |
| Krefeld | 40,7 | 44,5 | 23,3 | 13,5 | 9,0 | 2,1 | 7,6 |
| Hagen | 36,8 | 40,1 | 31,2 | 10,0 | 6,7 | 3,0 | 9,0 |
| 3. Übriges Bundesgebiet | | | | | | | |
| Berlin | 38,6 | 26,4 | 19,2 | 22,7 | 5,3 | 14,4 | 12,0 |
| Hamburg | 35,0 | 36,8 | 25,3 | 24,5 | 5,5 | 2,8 | 5,1 |
| München | 38,9 | 41,7 | 18,8 | 23,3 | 6,0 | 1,6 | 8,6 |
| Frankfurt a. M. | 39,8 | 35,1 | 19,3 | 25,0 | 8,1 | 3,4 | 9,2 |
| Stuttgart | 51,9 | 37,4 | 21,2 | 22,1 | 7,7 | 1,9 | 9,7 |
| Bremen | 38,1 | 27,4 | 29,8 | 24,0 | 6,2 | 3,9 | 8,7 |
| Hannover | 41,2 | 33,1 | 29,2 | 21,3 | 7,0 | 2,9 | 6,5 |
| Leipzig | 39,1 | 25,9 | 19,3 | 12,1 | 4,3 | 27,1 | 11,3 |
| Nürnberg | 41,0 | 45,9 | 22,5 | 16,0 | 3,7 | 2,0 | 9,9 |
| Dresden | 46,3 | 30,8 | 11,3 | 14,3 | 5,6 | 24,1 | 13,9 |
| Mannheim | 43,8 | 38,1 | 28,9 | 14,7 | 5,9 | 2,0 | 10,3 |
| Wiesbaden | 37,6 | 40,0 | 22,3 | 18,1 | 8,9 | 1,8 | 8,9 |
| Münster | 49,8 | 42,1 | 19,6 | 23,6 | 7,9 | 2,0 | 4,8 |
| Augsburg | 38,2 | 52,6 | 16,5 | 15,2 | 4,0 | 1,2 | 10,5 |
| Chemnitz | 43,5 | 26,6 | 14,9 | 6,3 | 5,0 | 28,2 | 19,0 |
| Braunschweig | 41,7 | 37,5 | 30,0 | 16,2 | 6,6 | 2,9 | 6,8 |
| Halle/Saale | 38,7 | 25,2 | 18,8 | 10,1 | 6,1 | 27,0 | 12,8 |
| Kiel | 35,2 | 34,7 | 27,7 | 21,4 | 6,0 | 3,1 | 7,1 |
| Magdeburg | 35,3 | 25,3 | 22,1 | 7,3 | 4,9 | 29,2 | 11,2 |
| Lübeck | 33,2 | 40,4 | 29,8 | 15,7 | 5,5 | 2,7 | 5,9 |
| Freiburg i. B. | 51,3 | 30,0 | 18,1 | 36,8 | 5,2 | 2,4 | 7,5 |
| Land NW insgesamt | 41,1 | 44,9 | 25,7 | 12,6 | 7,5 | 2,1 | 7,2 |
| Bund insgesamt | 43,0 | 44,5 | 21,5 | 11,9 | 6,1 | 6,1 | 9,9 |

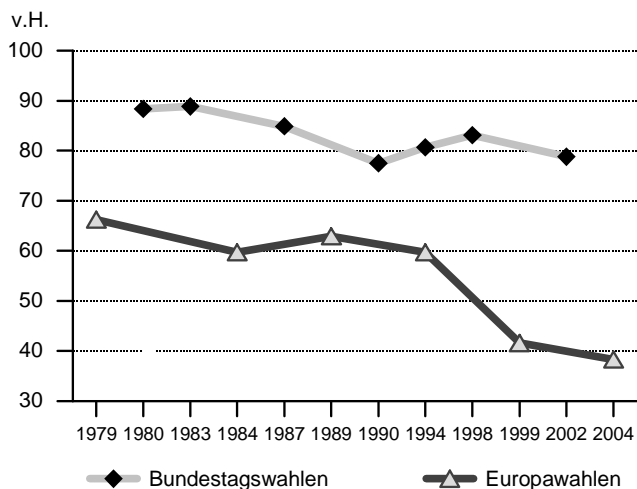
¹⁾ Stand: 31.12.2002 amtliche Fortschreibung des Statistischen Bundesamtes.

**Die Europawahlergebnisse 2004/1999 im Städtevergleich
 - Ausgewählte Städte mit 200.000 und mehr Einwohnern¹⁾ -**

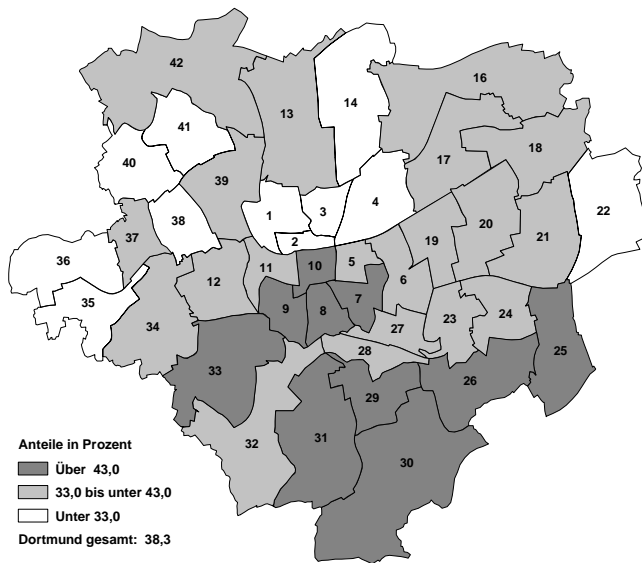
| Gebiet | Veränderung in Prozentpunkten | | | | | | |
|--------------------------------|-------------------------------|-------------|--------------|------------|------------|------------|------------|
| | Wahlbe- teiligung | CDU/CSU | SPD | GRÜNE | FDP | PDS | Sonstige |
| 1. Ruhrgebiet | | | | | | | |
| Dortmund | -3,4 | -1,3 | -14,1 | 6,5 | 3,4 | 1,7 | 3,8 |
| Essen | -0,9 | -2,8 | -12,5 | 6,1 | 3,1 | 0,8 | 5,3 |
| Duisburg | -1,5 | -0,9 | -14,9 | 5,3 | 2,9 | 2,1 | 5,5 |
| Bochum | -1,4 | -1,5 | -14,0 | 6,3 | 2,9 | 1,2 | 5,0 |
| Gelsenkirchen | -0,7 | -0,9 | -14,4 | 3,7 | 3,0 | 1,3 | 7,3 |
| Oberhausen | 0,3 | -0,7 | -15,0 | 5,0 | 3,2 | 1,8 | 5,6 |
| 2. Übriges Land NW | | | | | | | |
| Köln | -1,2 | -6,3 | -11,4 | 9,4 | 4,3 | 0,8 | 2,9 |
| Düsseldorf | -1,3 | -5,4 | -11,1 | 7,5 | 5,3 | 0,2 | 3,5 |
| Wuppertal | -2,8 | -3,5 | -13,8 | 6,9 | 4,4 | 1,0 | 5,2 |
| Bielefeld | -2,1 | -3,5 | -11,3 | 8,1 | 3,0 | 0,4 | 3,3 |
| Bonn | -2,1 | -7,9 | -7,5 | 9,6 | 4,0 | 0,1 | 1,7 |
| Mönchengladbach | -4,1 | -2,7 | -12,6 | 5,1 | 5,4 | 0,9 | 4,0 |
| Aachen | -3,7 | -7,2 | -8,1 | 9,1 | 3,8 | 0,4 | 2,1 |
| Krefeld | 1,4 | -5,3 | -11,2 | 6,2 | 5,3 | 0,9 | 4,1 |
| Hagen | -2,3 | -1,2 | -13,0 | 4,4 | 3,6 | 1,5 | 4,7 |
| 3. Übriges Bundesgebiet | | | | | | | |
| Berlin | -1,3 | -8,6 | -7,5 | 10,2 | 2,9 | -2,3 | 5,3 |
| Hamburg | -2,0 | -3,4 | -11,9 | 12,5 | 2,2 | -0,5 | 1,1 |
| München | -20,1 | -6,7 | -10,3 | 11,4 | 2,9 | 0,1 | 2,6 |
| Frankfurt a. M. | -2,1 | -9,0 | -9,3 | 10,5 | 3,5 | 0,0 | 4,3 |
| Stuttgart | 5,5 | -5,5 | -6,4 | 7,8 | 1,5 | 0,0 | 2,6 |
| Bremen | -6,6 | -7,3 | -13,0 | 10,8 | 3,4 | 1,1 | 5,0 |
| Hannover | -3,6 | -5,7 | -11,0 | 10,0 | 3,7 | 0,5 | 2,5 |
| Leipzig | -2,9 | -8,3 | -7,5 | 7,1 | 2,5 | 1,4 | 4,8 |
| Nürnberg | -2,0 | -7,4 | -7,2 | 7,8 | 1,8 | 0,4 | 4,6 |
| Dresden | -7,0 | -14,0 | -3,4 | 8,9 | 3,3 | -1,2 | 6,4 |
| Mannheim | 4,0 | -6,1 | -5,7 | 5,7 | 2,2 | -0,1 | 4,1 |
| Wiesbaden | -2,8 | -7,9 | -8,2 | 8,1 | 4,5 | -0,1 | 3,6 |
| Münster | -3,4 | -6,8 | -8,5 | 9,7 | 3,2 | 0,2 | 2,2 |
| Augsburg | -3,5 | -7,4 | -7,2 | 8,0 | 2,3 | 0,0 | 4,3 |
| Chemnitz | -5,0 | -10,3 | -9,0 | 3,4 | 3,1 | 1,5 | 11,3 |
| Braunschweig | -3,1 | -5,7 | -9,4 | 7,8 | 3,4 | 0,8 | 3,1 |
| Halle/Saale | -5,9 | -6,8 | -5,3 | 5,9 | 2,4 | -0,8 | 4,6 |
| Kiel | 0,1 | -6,1 | -10,5 | 11,0 | 2,3 | 0,3 | 3,0 |
| Magdeburg | -5,6 | -7,2 | -7,4 | 4,1 | 3,1 | 3,3 | 4,1 |
| Lübeck | 1,2 | -5,0 | -8,4 | 8,4 | 2,6 | 0,5 | 1,8 |
| Freiburg i.B. | 10,4 | -6,8 | -6,3 | 11,0 | 1,1 | -0,6 | 1,6 |
| Land NW insgesamt | -2,7 | -2,4 | -11,6 | 5,5 | 4,0 | 0,8 | 3,7 |
| Bund insgesamt | -2,2 | -4,2 | -9,2 | 5,5 | 3,1 | 0,3 | 4,5 |

¹⁾ Stand: 31.12.2002 amtliche Fortschreibung des Statistischen Bundesamtes.

Die Entwicklung der Wahlbeteiligung bei Bundestags- und Europawahlen seit 1979



Die Wahlbeteiligung in den 41 Kommunalwahlbezirken



Die Wahlbeteiligung nach Altersgruppen und Geschlecht - in % -

| Altersgruppe von ... bis unter ... | Männer | | Frauen | | Insgesamt | |
|------------------------------------|---------------|----------------|---------------|----------------|---------------|----------------|
| | mit Briefwahl | ohne Briefwahl | mit Briefwahl | ohne Briefwahl | mit Briefwahl | ohne Briefwahl |
| 18 - 21 Jahre | 33,9 | 32,2 | 32,0 | 28,0 | 32,9 | 30,1 |
| 21 - 25 Jahre | 28,6 | 24,5 | 29,9 | 24,3 | 29,3 | 24,4 |
| 25 - 30 Jahre | 34,9 | 28,2 | 32,9 | 24,4 | 33,9 | 26,3 |
| 30 - 35 Jahre | 36,0 | 27,4 | 33,3 | 25,3 | 34,7 | 26,4 |
| 35 - 40 Jahre | 35,2 | 27,4 | 37,0 | 28,6 | 36,0 | 28,0 |
| 40 - 45 Jahre | 33,8 | 27,6 | 35,4 | 27,4 | 34,6 | 27,5 |
| 45 - 50 Jahre | 32,8 | 27,2 | 37,2 | 30,4 | 34,9 | 28,8 |
| 50 - 60 Jahre | 39,0 | 29,9 | 39,0 | 29,0 | 39,0 | 29,5 |
| 60 - 70 Jahre | 46,1 | 35,5 | 46,3 | 34,4 | 46,2 | 34,9 |
| 70 Jahre u. ä. | 48,5 | 35,4 | 40,8 | 27,8 | 43,6 | 30,6 |
| zusammen | 38,9 | 30,4 | 38,6 | 28,8 | 38,7 | 29,5 |

Auf der Basis einer Auswertung von 25 ausgewählten Wahlbezirken (von 336); Wahlbeteiligung bezogen auf die Wahlberechtigten insgesamt.

Die Wahlbeteiligung seit 1994 nach Altersgruppen und Geschlecht - ohne Briefwahl -

| Altersgruppe von ... bis unter ... | Männer | | | Frauen | | | Insgesamt | | |
|------------------------------------|--------|------|------|--------|------|------|-----------|------|------|
| | 1994 | 1999 | 2004 | 1994 | 1999 | 2004 | 1994 | 1999 | 2004 |
| 18 bis 25 Jahre | 52,3 | 28,4 | 27,1 | 54,4 | 28,7 | 25,5 | 53,3 | 28,6 | 26,3 |
| 25 bis 35 Jahre | 50,3 | 32,1 | 27,8 | 51,0 | 30,0 | 24,8 | 50,6 | 31,0 | 26,3 |
| 35 bis 45 Jahre | 53,6 | 31,4 | 27,5 | 54,8 | 31,3 | 28,0 | 54,2 | 31,3 | 27,7 |
| 45 bis 60 Jahre | 60,0 | 39,3 | 28,9 | 60,8 | 39,1 | 29,5 | 60,4 | 39,2 | 29,2 |
| 60 Jahre und älter | 64,2 | 50,1 | 35,4 | 58,2 | 43,5 | 30,6 | 60,6 | 46,2 | 32,6 |
| Zusammen | 57,2 | 38,3 | 30,4 | 56,7 | 37,0 | 28,8 | 57,0 | 37,6 | 29,5 |

Auf der Basis ausgewählter Wahlbezirke; Wahlbeteiligung bezogen auf die Wahlberechtigten insgesamt.

Die Anträge von Unionsbürgern auf Eintragung in das Wählerverzeichnis

| Land | 2004 | | | 1999 | | |
|--------------------------------------|-----------------|------------|---------------------|-----------------|------------|---------------------|
| | Wahlberechtigte | Anträge | Prozentualer Anteil | Wahlberechtigte | Anträge | Prozentualer Anteil |
| Belgien | 116 | 6 | 5,2 | 128 | 13 | 10,2 |
| Dänemark | 35 | 2 | 5,7 | 36 | 1 | 2,8 |
| Finnland | 45 | 5 | 11,1 | 54 | 7 | 13,0 |
| Frankreich | 407 | 44 | 10,8 | 443 | 27 | 6,1 |
| Griechenland | 3.294 | 82 | 2,5 | 3.447 | 45 | 1,3 |
| Großbritannien | 851 | 61 | 7,2 | 1.008 | 58 | 5,8 |
| Irland | 47 | 4 | 8,5 | 79 | 1 | 1,3 |
| Italien | 2.744 | 95 | 3,5 | 2.977 | 55 | 1,8 |
| Luxemburg | 16 | 1 | 6,3 | 12 | 1 | 8,3 |
| Niederlande | 625 | 63 | 10,1 | 687 | 35 | 5,1 |
| Österreich | 586 | 49 | 8,4 | 651 | 31 | 4,8 |
| Portugal | 1.564 | 31 | 2,0 | 1.624 | 29 | 1,8 |
| Schweden | 64 | 5 | 7,8 | 69 | 4 | 5,8 |
| Spanien | 1.114 | 41 | 3,7 | 1.321 | 52 | 3,9 |
| Bisherige EU-Länder insgesamt | 11.508 | 489 | 4,2 | 12.536 | 359 | 2,9 |
| Estland | 27 | 1 | 3,7 | - | - | - |
| Lettland | 88 | 5 | 5,7 | - | - | - |
| Litauen | 65 | 6 | 9,2 | - | - | - |
| Malta | 0 | 0 | 0,0 | - | - | - |
| Polen | 3.035 | 178 | 5,9 | - | - | - |
| Slowakei | 80 | 5 | 6,3 | - | - | - |
| Slowenien | 73 | 7 | 9,6 | - | - | - |
| Tschechien | 87 | 7 | 8,0 | - | - | - |
| Ungarn | 128 | 12 | 9,4 | - | - | - |
| Zypern | 4 | 1 | 25,0 | - | - | - |
| Neue EU-Länder insgesamt | 3.587 | 222 | 6,2 | - | - | - |
| EU-Länder Insgesamt | 15.095 | 711 | 4,7 | 12.536 | 359 | 2,9 |

Wahlberechtigte, die 1999 einen Antrag auf Aufnahme in das Wählerverzeichnis gestellt hatten, wurden 2004 von Amts wegen ins das Wählerverzeichnis aufgenommen. Dennoch haben einige dieser Unionsbürgerinnen und -bürger einen erneuten Antrag gestellt. Diese Fälle sind in den Zahlen für 2004 enthalten. Alle Dortmunder Wahlberechtigten aus der EU wurden in ihren Muttersprachen angeschrieben und über die unterschiedlichen Möglichkeiten der Ausübung ihres Wahlrechts informiert. Die Anzahl der Wahlberechtigten 2004 stützt sich auf den Auszug aus dem Einwohnermelde-register vom 31.05.2004. Wie viele der Unionsbürger die Listen ihrer Heimatländer gewählt haben, ist nicht bekannt.

Die Parteienergebnisse nach Altersgruppen und Geschlecht

| Altersgruppe von ... bis unter ... | CDU | SPD | GRÜNE | FDP | Sonstige | Gültige Stimmen insgesamt |
|---------------------------------------|------|------|-------|------|----------|---------------------------------|
| M ä n n e r | | | | | | |
| 18 bis 25 Jahre | 25,2 | 31,2 | 20,6 | 8,4 | 14,6 | 100 |
| 25 bis 35 Jahre | 27,3 | 22,3 | 23,9 | 13,0 | 13,6 | 100 |
| 35 bis 45 Jahre | 28,3 | 29,2 | 22,6 | 6,1 | 13,8 | 100 |
| 45 bis 60 Jahre | 30,1 | 34,8 | 15,4 | 5,2 | 14,5 | 100 |
| 60 Jahre und älter | 41,9 | 37,4 | 4,0 | 6,0 | 10,7 | 100 |
| Zusammen | 33,7 | 33,1 | 13,6 | 6,8 | 12,8 | 100 |
| F r a u e n | | | | | | |
| 18 bis 25 Jahre | 23,9 | 33,8 | 21,3 | 6,6 | 14,4 | 100 |
| 25 bis 35 Jahre | 22,5 | 29,1 | 28,9 | 7,9 | 11,6 | 100 |
| 35 bis 45 Jahre | 24,2 | 29,5 | 28,4 | 5,2 | 12,7 | 100 |
| 45 bis 60 Jahre | 28,2 | 34,3 | 18,1 | 7,2 | 12,3 | 100 |
| 60 Jahre und älter | 40,2 | 42,4 | 4,5 | 4,3 | 8,6 | 100 |
| Zusammen | 32,0 | 36,5 | 15,1 | 5,7 | 10,8 | 100 |
| I n s g e s a m t | | | | | | |
| 18 bis 25 Jahre | 24,6 | 32,5 | 20,9 | 7,5 | 14,5 | 100 |
| 25 bis 35 Jahre | 25,0 | 25,5 | 26,3 | 10,6 | 12,6 | 100 |
| 35 bis 45 Jahre | 26,2 | 29,4 | 25,5 | 5,7 | 13,3 | 100 |
| 45 bis 60 Jahre | 29,1 | 34,5 | 16,8 | 6,2 | 13,3 | 100 |
| 60 Jahre und älter | 40,9 | 40,2 | 4,3 | 5,1 | 9,5 | 100 |
| Zusammen | 32,8 | 34,9 | 14,4 | 6,2 | 11,7 | 100 |

Auf der Basis einer Auswertung von 25 ausgewählten Wahlbezirken (von 336; einschl. 49 Briefwahlbezirke).

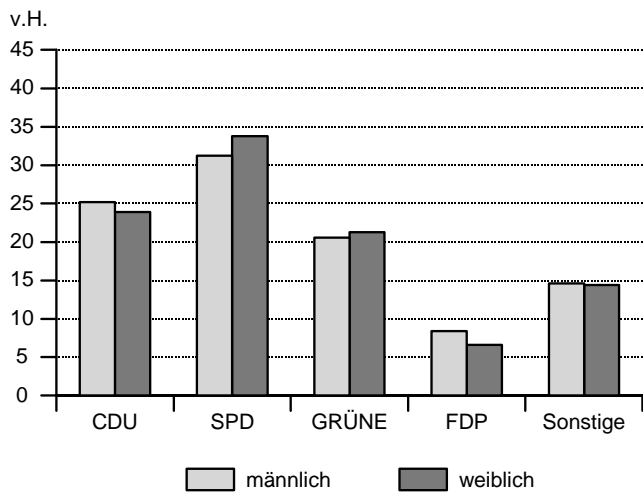
**Die Parteienergebnisse für die Wähler insgesamt nach Altersgruppen
- Veränderung 2004/1999 in Prozentpunkten -**

| Altersgruppe von ... bis unter ... | CDU | SPD | GRÜNE | FDP | Sonstige |
|---------------------------------------|------|-------|-------|-----|----------|
| 18 bis 25 Jahre | -4,6 | -11,0 | 7,6 | 3,6 | 4,4 |
| 25 bis 35 Jahre | -1,4 | -18,0 | 7,3 | 7,3 | 4,8 |
| 35 bis 45 Jahre | 1,4 | -17,3 | 6,4 | 3,0 | 6,6 |
| 45 bis 60 Jahre | -3,9 | -14,0 | 7,5 | 3,7 | 6,6 |
| 60 Jahre und älter | 1,6 | -11,5 | 2,0 | 3,1 | 4,8 |
| Zusammen | -0,1 | -13,5 | 4,5 | 3,7 | 5,4 |

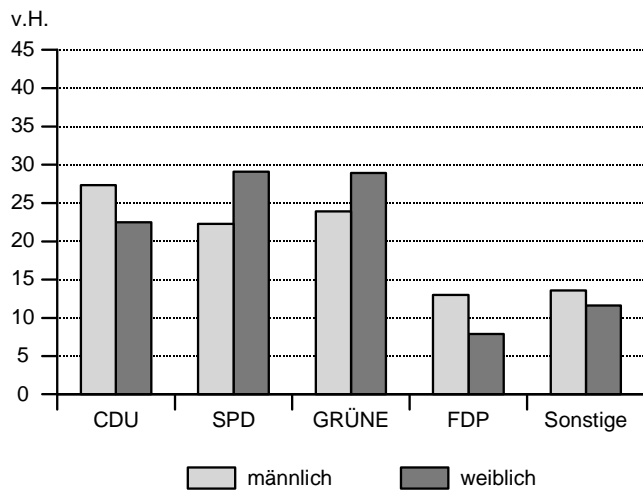
Auf der Basis einer Auswertung von 25 ausgewählten Wahlbezirken (von 336; einschl. 49 Briefwahlbezirke).

Die Parteienergebnisse nach Altersgruppen und Geschlecht

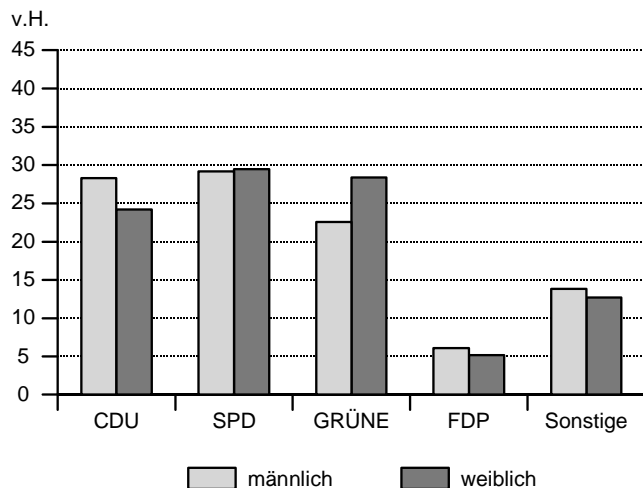
18 bis unter 25 Jahre



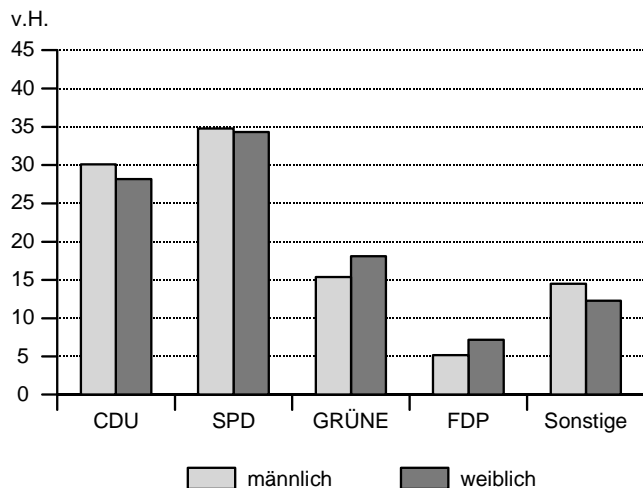
25 bis unter 35 Jahre



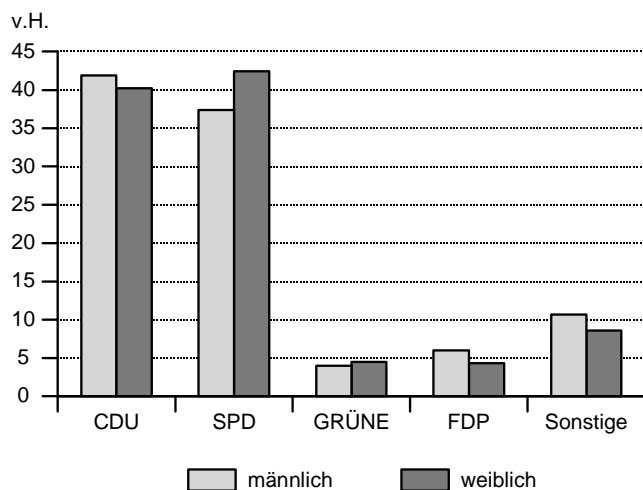
35 bis unter 45 Jahre



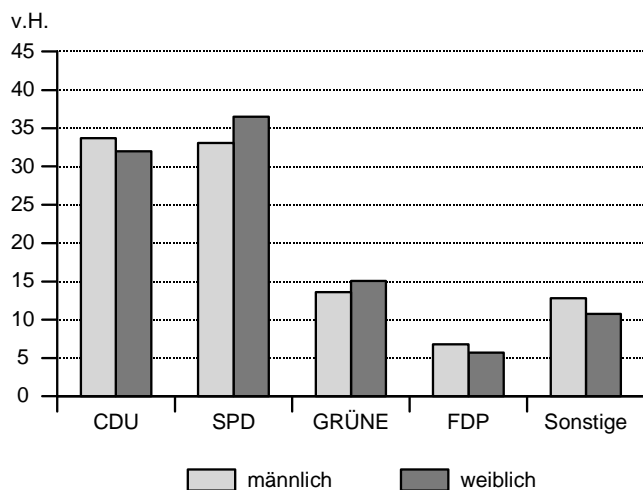
45 bis unter 60 Jahre



60 Jahre und älter



Insgesamt



Der Altersaufbau der männlichen und weiblichen Wähler nach Parteien

| Altersgruppe von ... bis unter ... | Ungültige Stimmen | CDU | SPD | GRÜNE | FDP | Sonstige | Wähler insgesamt |
|---------------------------------------|----------------------|------|------|-------|------|----------|---------------------|
| M ä n n e r | | | | | | | |
| 18 bis 25 Jahre | 8,5 | 5,1 | 6,4 | 10,3 | 8,3 | 7,7 | 6,8 |
| 25 bis 35 Jahre | 20,3 | 10,1 | 8,4 | 21,9 | 23,6 | 13,2 | 12,5 |
| 35 bis 45 Jahre | 18,6 | 14,6 | 15,4 | 28,9 | 15,5 | 18,8 | 17,4 |
| 45 bis 60 Jahre | 28,8 | 21,6 | 25,5 | 27,4 | 18,5 | 27,4 | 24,3 |
| 60 Jahre und älter | 23,7 | 48,7 | 44,3 | 11,5 | 34,0 | 32,9 | 39,0 |
| Zusammen | 100 | 100 | 100 | 100 | 100 | 100 | 100 |
| F r a u e n | | | | | | | |
| 18 bis 25 Jahre | 11,1 | 4,7 | 5,8 | 8,8 | 7,4 | 8,3 | 6,3 |
| 25 bis 35 Jahre | 8,9 | 7,1 | 8,0 | 19,4 | 14,2 | 10,8 | 10,1 |
| 35 bis 45 Jahre | 13,3 | 12,3 | 13,1 | 30,5 | 15,0 | 19,2 | 16,2 |
| 45 bis 60 Jahre | 28,9 | 20,7 | 22,0 | 28,1 | 29,8 | 26,7 | 23,5 |
| 60 Jahre und älter | 37,8 | 55,3 | 51,1 | 13,2 | 33,6 | 34,9 | 43,9 |
| Zusammen | 100 | 100 | 100 | 100 | 100 | 100 | 100 |
| I n s g e s a m t | | | | | | | |
| 18 bis 25 Jahre | 9,6 | 4,9 | 6,1 | 9,5 | 7,9 | 8,0 | 6,5 |
| 25 bis 35 Jahre | 15,4 | 8,5 | 8,2 | 20,5 | 19,1 | 12,1 | 11,2 |
| 35 bis 45 Jahre | 16,3 | 13,4 | 14,1 | 29,8 | 15,3 | 19,0 | 16,8 |
| 45 bis 60 Jahre | 28,8 | 21,1 | 23,6 | 27,8 | 23,9 | 27,1 | 23,9 |
| 60 Jahre und älter | 29,8 | 52,0 | 48,0 | 12,4 | 33,8 | 33,9 | 41,6 |
| Zusammen | 100 | 100 | 100 | 100 | 100 | 100 | 100 |

Auf der Basis einer Auswertung von 25 ausgewählten Wahlbezirken (von 336; einschl. 49 Briefwahlbezirke).

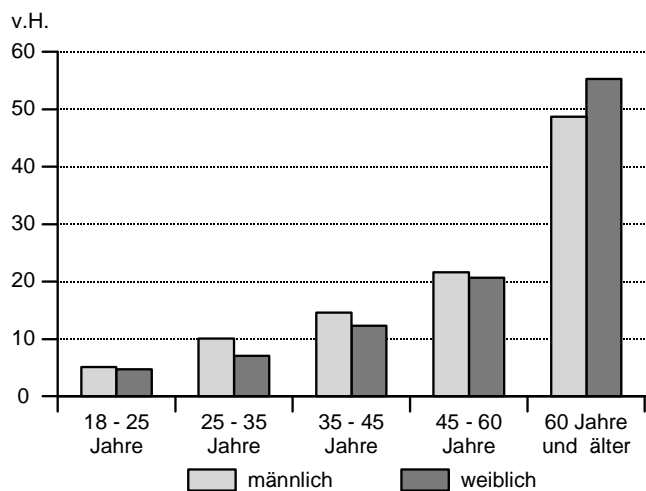
**Der Altersaufbau der Wähler insgesamt nach Parteien
- Veränderung 2004/1999 in Prozentpunkten -**

| Altersgruppe von ... bis unter ... | Ungültige Stimmen | CDU | SPD | GRÜNE | FDP | Sonstige | Wähler insgesamt |
|---------------------------------------|----------------------|------|------|-------|------|----------|---------------------|
| 18 bis 25 Jahre | 6,4 | 0,1 | 1,2 | 2,2 | -0,6 | -0,8 | 1,1 |
| 25 bis 35 Jahre | 7,9 | -3,2 | -4,9 | -7,6 | 0,0 | -5,7 | -3,3 |
| 35 bis 45 Jahre | 6,6 | 0,9 | -1,9 | -2,4 | -2,2 | 1,2 | 0,3 |
| 45 bis 60 Jahre | -6,7 | -3,7 | -1,2 | 4,5 | -1,0 | 0,7 | -0,9 |
| 60 Jahre und älter | -14,3 | 5,8 | 6,7 | 3,3 | 3,7 | 4,7 | 2,9 |
| Zusammen | 100 | 100 | 100 | 100 | 100 | 100 | 100 |

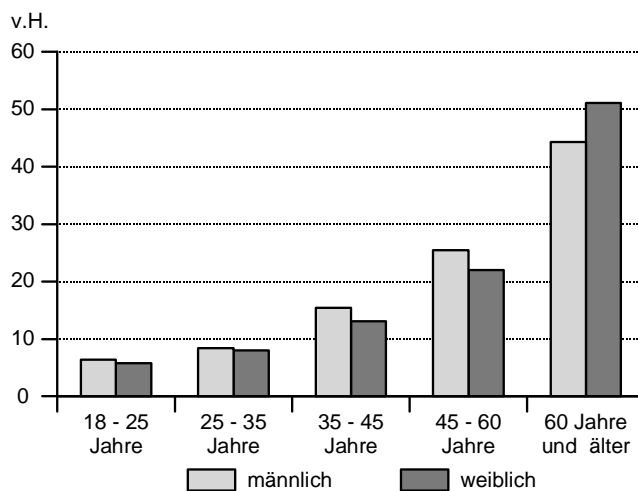
Auf der Basis einer Auswertung von 25 ausgewählten Wahlbezirken (von 336; einschl. 49 Briefwahlbezirke).

Der Altersaufbau der männlichen und weiblichen Wähler nach Parteien

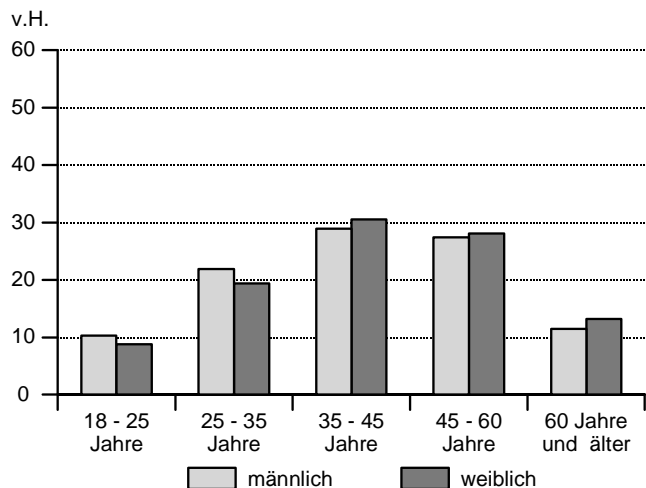
CDU



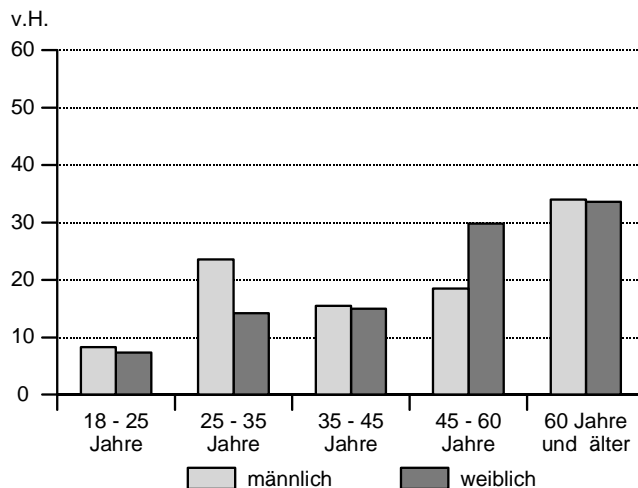
SPD



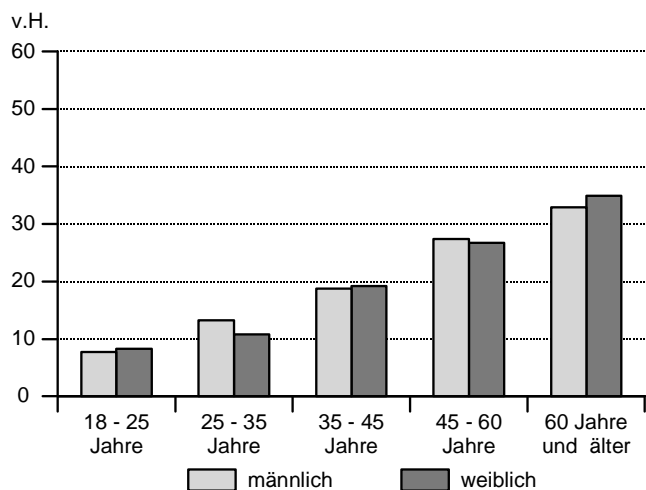
GRÜNE



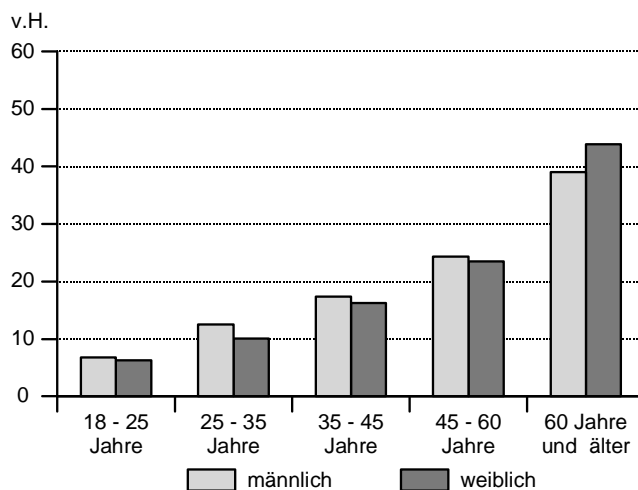
FDP



Sonstige



Wähler insgesamt



Die Antragsteller der Briefwahl nach Altersgruppen und Geschlecht

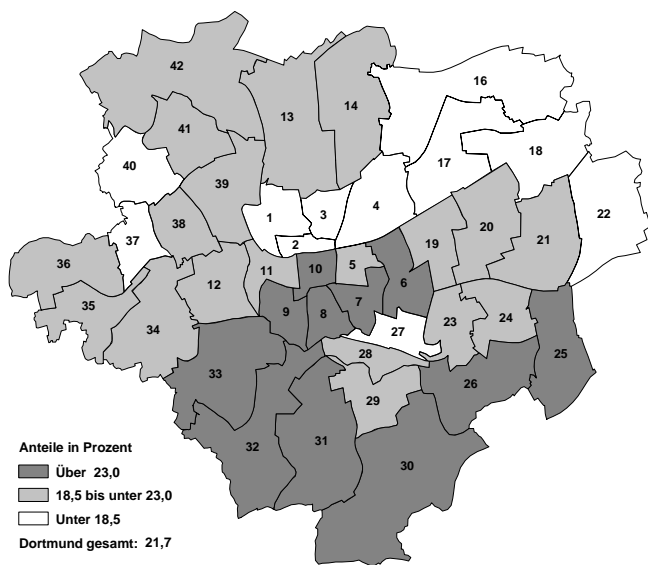
| Altersgruppe von bis unter ... | Antragsteller in % der Wahlberechtigten ihrer Alters- und Geschlechtsgruppe | | |
|--|--|------------|------------|
| | Männer | Frauen | Insgesamt |
| 18 - 21 Jahre | 1,7 | 3,9 | 2,8 |
| 21 - 25 Jahre | 4,1 | 5,6 | 4,9 |
| 25 - 30 Jahre | 6,6 | 8,5 | 7,6 |
| 30 - 35 Jahre | 8,6 | 8,0 | 8,3 |
| 35 - 40 Jahre | 7,8 | 8,3 | 8,1 |
| 40 - 45 Jahre | 6,2 | 8,0 | 7,1 |
| 45 - 50 Jahre | 5,5 | 6,9 | 6,2 |
| 50 - 60 Jahre | 9,1 | 10,0 | 9,6 |
| 60 - 70 Jahre | 10,6 | 11,9 | 11,3 |
| 70 Jahre u. ä. | 13,1 | 13,0 | 13,0 |
| Insgesamt | 8,5 | 9,8 | 9,2 |

Auf der Basis einer Auswertung von 25 ausgewählten Wahlbezirken (von 336; einschl. 49 Briefwahlbezirke).

Die ausgestellten Wahlscheine nach Stadt- und Kommunalwahlbezirken

| Kommunalwahlbezirk / Stadtbezirk | Wahlscheine | |
|-------------------------------------|---------------|---------------------------|
| | Anzahl | in % der Wahlberechtigten |
| 1 | 349 | 6,0 |
| 2 | 479 | 5,7 |
| 3 | 288 | 4,5 |
| 4 | 281 | 5,7 |
| Innenstadt-Nord | 1.397 | 5,5 |
| 5 | 785 | 9,6 |
| 6 | 1.697 | 12,4 |
| 7 | 1.519 | 13,7 |
| 8 | 1.158 | 13,3 |
| Innenstadt-Ost | 5.159 | 12,4 |
| 9 | 1.043 | 11,7 |
| 10 | 1.195 | 11,9 |
| 11 | 637 | 8,0 |
| 12 | 915 | 8,2 |
| Innenstadt-West | 3.790 | 10,0 |
| 13 | 904 | 7,3 |
| 14 | 818 | 6,5 |
| Eving | 1.722 | 6,9 |
| 16 | 662 | 5,9 |
| 17 | 715 | 6,2 |
| 18 | 681 | 6,0 |
| Scharnhorst | 2.058 | 6,0 |
| 19 | 854 | 9,1 |
| 20 | 1.069 | 9,1 |
| 21 | 778 | 7,9 |
| 22 | 747 | 5,8 |
| Brackel | 3.448 | 7,9 |
| 23 | 773 | 8,9 |
| 24 | 1.055 | 9,8 |
| 25 | 1.151 | 11,6 |
| 26 | 1.742 | 12,3 |
| Aplerbeck | 4.721 | 10,9 |
| 27 | 572 | 7,3 |
| 28 | 606 | 7,1 |
| 29 | 1.308 | 11,1 |
| 30 | 1.846 | 14,7 |
| Hörde | 4.332 | 10,6 |
| 31 | 2.272 | 15,2 |
| 32 | 1.626 | 10,8 |
| 33 | 1.733 | 12,2 |
| Hombruch | 5.631 | 12,8 |
| 34 | 1.076 | 9,0 |
| 35 | 1.067 | 7,8 |
| 36 | 893 | 7,7 |
| Lütgendortmund | 3.036 | 8,2 |
| 37 | 570 | 6,8 |
| 38 | 537 | 6,8 |
| 39 | 717 | 7,1 |
| Huckarde | 1.824 | 6,9 |
| 40 | 533 | 5,6 |
| 41 | 541 | 7,0 |
| 42 | 804 | 7,8 |
| Mengede | 1.878 | 6,8 |
| Dortmund insgesamt | 38.996 | 9,1 |

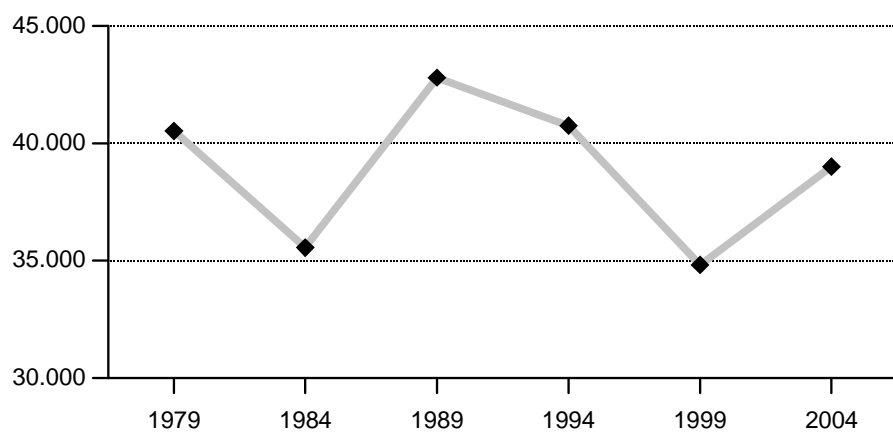
Anteil Briefwähler an der Wahlbeteiligung in den 41 Kommunalwahlbezirken



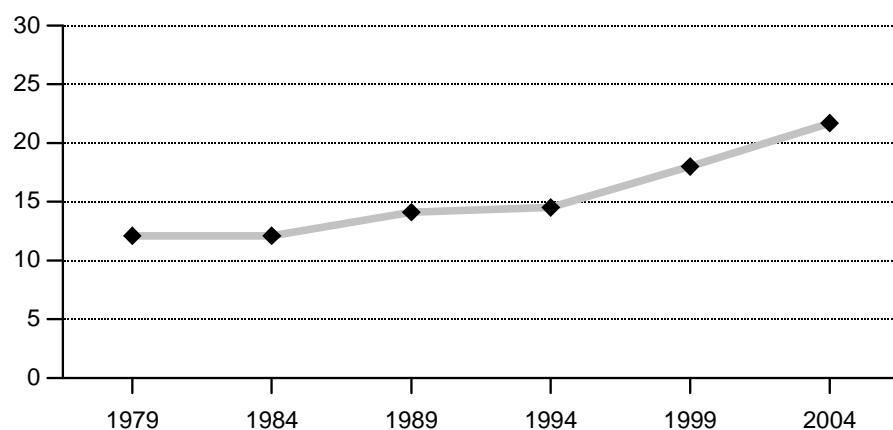
Die ausgestellten Wahlscheine seit 1979

| Wahlscheine | 1979 | 1984 | 1989 | 1994 | 1999 | 2004 |
|---------------------------|--------|--------|--------|--------|--------|--------|
| Anzahl | 40.512 | 35.550 | 42.796 | 40.744 | 34.805 | 38.996 |
| in % der Wahlberechtigten | 8,8 | 7,8 | 9,4 | 9,1 | 8,1 | 9,1 |

Die Entwicklung des Briefwahlaufkommens seit 1979



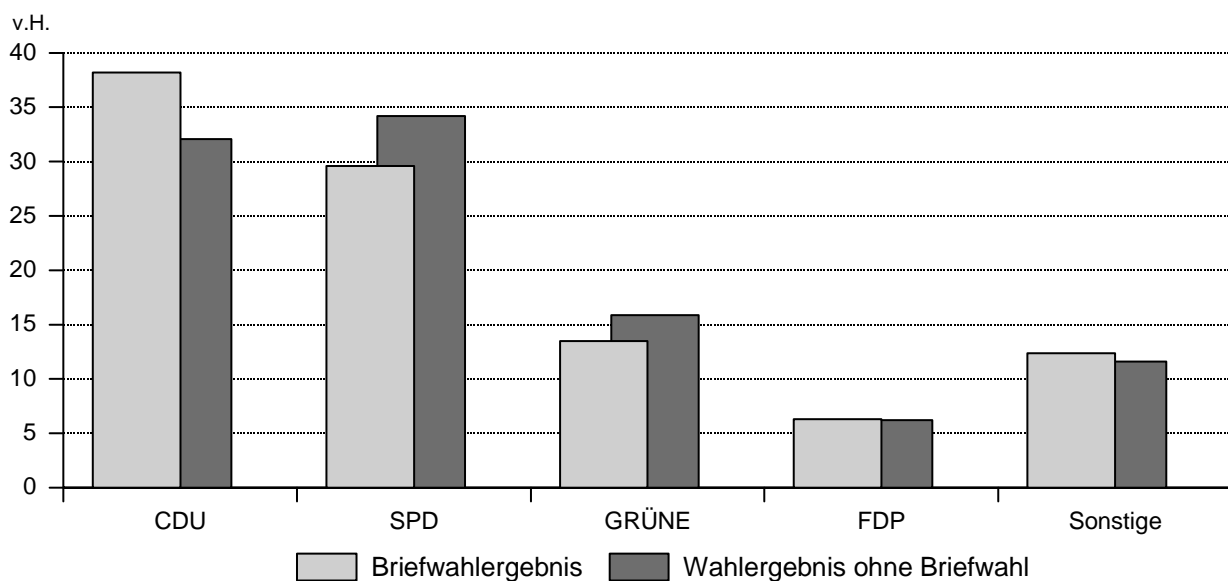
Der Anteil der Briefwähler an den Wählern insgesamt seit 1979 - in % -



Das Briefwahlergebnis und das Gesamtergebnis

| Parteien | Briefwahl | | Dortmund insgesamt | | | |
|------------------------|---------------|--------------|--------------------|--------------|----------------|--------------|
| | | | ohne Briefwahl | | mit Briefwahl | |
| | absolut | prozentual | absolut | prozentual | absolut | prozentual |
| CDU | 13.241 | 38,2 | 40.854 | 32,1 | 54.095 | 33,4 |
| SPD | 10.283 | 29,6 | 43.563 | 34,2 | 53.846 | 33,2 |
| GRÜNE | 4.669 | 13,5 | 20.219 | 15,9 | 24.888 | 15,4 |
| FDP | 2.196 | 6,3 | 7.829 | 6,2 | 10.025 | 6,2 |
| PDS | 1.090 | 3,1 | 5.028 | 4,0 | 6.118 | 3,8 |
| REP | 338 | 1,0 | 1.686 | 1,3 | 2.024 | 1,2 |
| Die Tierschutzpartei | 607 | 1,7 | 1.473 | 1,2 | 2.080 | 1,3 |
| GRAUE | 1.012 | 2,9 | 2.024 | 1,6 | 3.036 | 1,9 |
| DIE FRAUEN | 142 | 0,4 | 663 | 0,5 | 805 | 0,5 |
| NPD | 156 | 0,4 | 933 | 0,7 | 1.089 | 0,7 |
| ödp | 54 | 0,2 | 218 | 0,2 | 272 | 0,2 |
| PBC | 43 | 0,1 | 290 | 0,2 | 333 | 0,2 |
| CM | 37 | 0,1 | 201 | 0,2 | 238 | 0,1 |
| ZENTRUM | 58 | 0,2 | 118 | 0,1 | 176 | 0,1 |
| BüSo | 34 | 0,1 | 73 | 0,1 | 107 | 0,1 |
| Deutschland | 241 | 0,7 | 403 | 0,3 | 644 | 0,4 |
| Unabhängige Kandidaten | 75 | 0,2 | 267 | 0,2 | 342 | 0,2 |
| AUFBRUCH | 52 | 0,1 | 96 | 0,1 | 148 | 0,1 |
| DKP | 78 | 0,2 | 254 | 0,2 | 332 | 0,2 |
| DP | 47 | 0,1 | 285 | 0,2 | 332 | 0,2 |
| FAMILIE | 225 | 0,6 | 701 | 0,6 | 926 | 0,6 |
| PSG | 29 | 0,1 | 102 | 0,1 | 131 | 0,1 |
| Insgesamt | 34.707 | 100,0 | 127.280 | 100,0 | 161.987 | 100,0 |

Das Briefwahlergebnis und das Wahlergebnis ohne Briefwahl - in % -



Die Ergebnisse in den 41 Kommunalwahlbezirken und den 12 Stadtbezirken
- absolut und prozentual -

| Kommunalwahlbezirk / Stadtbezirk | Wahlbeteiligung | Von den gültigen Stimmen entfielen auf | | | | | | | | | |
|----------------------------------|-----------------|--|-------|--------|-------|--------|-------|--------|-------|----------|-------|
| | | CDU | | SPD | | GRÜNE | | FDP | | Sonstige | |
| | | abs. | proz. | abs. | proz. | abs. | proz. | abs. | proz. | abs. | proz. |
| 1 | 31,6 | 424 | 23,2 | 660 | 36,1 | 383 | 21,0 | 56 | 3,1 | 303 | 16,6 |
| 2 | 28,7 | 652 | 27,2 | 757 | 31,5 | 503 | 21,0 | 103 | 4,3 | 385 | 16,0 |
| 3 | 26,7 | 353 | 21,0 | 623 | 37,0 | 351 | 20,9 | 66 | 3,9 | 290 | 17,2 |
| 4 | 27,7 | 285 | 21,1 | 570 | 42,3 | 221 | 16,4 | 40 | 3,0 | 232 | 17,2 |
| Innenstadt-Nord | 28,7 | 1.714 | 23,6 | 2.610 | 36,0 | 1.458 | 20,1 | 265 | 3,7 | 1.210 | 16,7 |
| 5 | 38,4 | 942 | 30,2 | 835 | 26,8 | 774 | 24,8 | 172 | 5,5 | 393 | 12,6 |
| 6 | 42,8 | 2.244 | 38,6 | 1.660 | 28,5 | 843 | 14,5 | 455 | 7,8 | 614 | 10,6 |
| 7 | 45,8 | 1.944 | 38,6 | 1.293 | 25,7 | 895 | 17,8 | 423 | 8,4 | 480 | 9,5 |
| 8 | 47,8 | 1.257 | 30,5 | 1.105 | 26,8 | 1.093 | 26,5 | 283 | 6,9 | 386 | 9,4 |
| Innenstadt-Ost | 43,8 | 6.387 | 35,3 | 4.893 | 27,0 | 3.605 | 19,9 | 1.333 | 7,4 | 1.873 | 10,4 |
| 9 | 47,0 | 1.091 | 26,2 | 1.150 | 27,6 | 1.210 | 29,1 | 194 | 4,7 | 519 | 12,5 |
| 10 | 44,9 | 1.302 | 29,0 | 1.023 | 22,8 | 1.347 | 30,0 | 291 | 6,5 | 523 | 11,7 |
| 11 | 38,2 | 666 | 22,3 | 830 | 27,8 | 979 | 32,8 | 140 | 4,7 | 371 | 12,4 |
| 12 | 36,5 | 1.124 | 27,8 | 1.587 | 39,2 | 565 | 14,0 | 182 | 4,5 | 586 | 14,5 |
| Innenstadt-West | 41,6 | 4.183 | 26,7 | 4.590 | 29,3 | 4.101 | 26,2 | 807 | 5,1 | 1.999 | 12,7 |
| 13 | 33,8 | 1.255 | 30,4 | 1.688 | 40,9 | 393 | 9,5 | 196 | 4,8 | 593 | 14,4 |
| 14 | 31,1 | 1.062 | 27,5 | 1.699 | 44,0 | 343 | 8,9 | 190 | 4,9 | 569 | 14,7 |
| Eving | 32,5 | 2.317 | 29,0 | 3.387 | 42,4 | 736 | 9,2 | 386 | 4,8 | 1.162 | 14,5 |
| 16 | 34,2 | 1.223 | 32,4 | 1.592 | 42,2 | 314 | 8,3 | 142 | 3,8 | 499 | 13,2 |
| 17 | 33,2 | 1.154 | 30,6 | 1.618 | 43,0 | 276 | 7,3 | 147 | 3,9 | 572 | 15,2 |
| 18 | 33,8 | 1.412 | 36,9 | 1.341 | 35,0 | 389 | 10,2 | 179 | 4,7 | 510 | 13,3 |
| Scharmhorst | 33,7 | 3.789 | 33,3 | 4.551 | 40,0 | 979 | 8,6 | 468 | 4,1 | 1.581 | 13,9 |
| 19 | 39,4 | 1.274 | 34,5 | 1.252 | 33,9 | 496 | 13,4 | 214 | 5,8 | 456 | 12,4 |
| 20 | 40,4 | 1.566 | 33,4 | 1.716 | 36,7 | 576 | 12,3 | 310 | 6,6 | 514 | 11,0 |
| 21 | 36,8 | 1.241 | 34,5 | 1.259 | 35,0 | 420 | 11,7 | 222 | 6,2 | 457 | 12,7 |
| 22 | 32,2 | 1.487 | 36,1 | 1.464 | 35,6 | 457 | 11,1 | 196 | 4,8 | 514 | 12,5 |
| Brackel | 37,0 | 5.568 | 34,6 | 5.691 | 35,4 | 1.949 | 12,1 | 942 | 5,9 | 1.941 | 12,1 |
| 23 | 38,3 | 1.051 | 32,3 | 1.185 | 36,5 | 461 | 14,2 | 179 | 5,5 | 375 | 11,5 |
| 24 | 40,8 | 1.579 | 36,4 | 1.325 | 30,5 | 664 | 15,3 | 299 | 6,9 | 473 | 10,9 |
| 25 | 44,2 | 1.590 | 36,6 | 1.406 | 32,4 | 608 | 14,0 | 293 | 6,7 | 446 | 10,3 |
| 26 | 47,1 | 2.586 | 39,2 | 1.896 | 28,8 | 1.006 | 15,3 | 533 | 8,1 | 570 | 8,6 |
| Aplerbeck | 43,1 | 6.806 | 36,7 | 5.812 | 31,4 | 2.739 | 14,8 | 1.304 | 7,0 | 1.864 | 10,1 |
| 27 | 35,8 | 778 | 28,0 | 1.030 | 37,1 | 446 | 16,1 | 150 | 5,4 | 373 | 13,4 |
| 28 | 33,4 | 784 | 27,9 | 1.058 | 37,6 | 398 | 14,1 | 170 | 6,0 | 405 | 14,4 |
| 29 | 45,7 | 1.884 | 35,2 | 1.681 | 31,4 | 849 | 15,9 | 392 | 7,3 | 546 | 10,2 |
| 30 | 50,1 | 2.665 | 42,7 | 1.621 | 26,0 | 946 | 15,2 | 570 | 9,1 | 436 | 7,0 |
| Hörde | 42,6 | 6.111 | 35,6 | 5.390 | 31,4 | 2.639 | 15,4 | 1.282 | 7,5 | 1.760 | 10,2 |
| 31 | 51,4 | 3.513 | 46,2 | 1.807 | 23,7 | 1.067 | 14,0 | 742 | 9,7 | 482 | 6,3 |
| 32 | 41,4 | 2.036 | 33,1 | 2.019 | 32,8 | 995 | 16,2 | 397 | 6,5 | 703 | 11,4 |
| 33 | 47,1 | 2.067 | 31,2 | 1.999 | 30,1 | 1.428 | 21,5 | 543 | 8,2 | 594 | 9,0 |
| Hombruch | 46,6 | 7.616 | 37,3 | 5.825 | 28,6 | 3.490 | 17,1 | 1.682 | 8,2 | 1.779 | 8,7 |
| 34 | 36,2 | 1.247 | 29,2 | 1.570 | 36,7 | 632 | 14,8 | 267 | 6,2 | 557 | 13,0 |
| 35 | 32,3 | 1.381 | 31,7 | 1.659 | 38,1 | 491 | 11,3 | 250 | 5,7 | 572 | 13,1 |
| 36 | 32,3 | 1.278 | 34,4 | 1.393 | 37,5 | 357 | 9,6 | 190 | 5,1 | 493 | 13,3 |
| Lütgendortmund | 33,5 | 3.906 | 31,7 | 4.622 | 37,5 | 1.480 | 12,0 | 707 | 5,7 | 1.622 | 13,1 |
| 37 | 33,5 | 982 | 35,5 | 1.029 | 37,2 | 281 | 10,2 | 134 | 4,8 | 337 | 12,2 |
| 38 | 32,4 | 695 | 27,4 | 1.098 | 43,3 | 229 | 9,0 | 120 | 4,7 | 396 | 15,6 |
| 39 | 33,0 | 1.072 | 32,6 | 1.248 | 38,0 | 350 | 10,6 | 156 | 4,7 | 461 | 14,0 |
| Huckarde | 33,0 | 2.749 | 32,0 | 3.375 | 39,3 | 860 | 10,0 | 410 | 4,8 | 1.194 | 13,9 |
| 40 | 30,1 | 1.035 | 36,4 | 1.052 | 37,0 | 264 | 9,3 | 128 | 4,5 | 366 | 12,9 |
| 41 | 29,2 | 724 | 32,2 | 891 | 39,6 | 195 | 8,7 | 99 | 4,4 | 340 | 15,1 |
| 42 | 33,2 | 1.190 | 35,1 | 1.157 | 34,1 | 393 | 11,6 | 212 | 6,2 | 442 | 13,0 |
| Mengede | 31,0 | 2.949 | 34,7 | 3.100 | 36,5 | 852 | 10,0 | 439 | 5,2 | 1.148 | 13,5 |
| Dortmund insgesamt | 38,3 | 54.095 | 33,4 | 53.846 | 33,2 | 24.888 | 15,4 | 10.025 | 6,2 | 19.133 | 11,8 |

Aufgrund der im Rahmen des Gesetzes zur Änderung der Kommunalverfassung vom 17.05.1994, Artikel V (Änderung des Kommunalwahlgesetzes), vorzunehmenden Verringerung der Kommunalwahlbezirke auf 41 wurden aus den Kommunalwahlbezirken 13 bis 15 die Kommunalwahlbezirke 13 und 14 gebildet.

Die Veränderung der Ergebnisse 1999/2004 in den 41 Kommunalwahlbezirken und den 12 Stadtbezirken - absolut und prozentual -

| Kommunalwahlbezirk / Stadtbezirk | Wahlbeteiligung | Veränderung 2004/1999 | | | | | | | | | |
|----------------------------------|-----------------|-----------------------|-------|---------|-------|-------|-------|-------|-------|----------|-------|
| | | CDU | | SPD | | GRÜNE | | FDP | | Sonstige | |
| | | abs. | proz. | abs. | proz. | abs. | proz. | abs. | proz. | abs. | proz. |
| 1 | -2,0 | -121 | -3,4 | -350 | -13,2 | 109 | 7,6 | 25 | 1,6 | 114 | 7,3 |
| 2 | -3,0 | -152 | -1,7 | -488 | -13,3 | 138 | 7,9 | 67 | 3,0 | 55 | 4,1 |
| 3 | -2,9 | -86 | -1,6 | -369 | -14,0 | 88 | 7,4 | 25 | 1,8 | 79 | 6,4 |
| 4 | -4,9 | -159 | -4,5 | -375 | -12,2 | 67 | 7,5 | 30 | 2,4 | 52 | 6,8 |
| Innenstadt-Nord | -3,1 | -518 | -2,6 | -1.582 | -13,3 | 402 | 7,7 | 147 | 2,3 | 300 | 6,0 |
| 5 | -1,4 | -256 | -5,8 | -432 | -11,3 | 301 | 10,6 | 74 | 2,6 | 104 | 3,9 |
| 6 | -3,2 | -470 | -4,2 | -824 | -10,7 | 325 | 6,3 | 175 | 3,4 | 276 | 5,3 |
| 7 | -1,1 | -344 | -5,8 | -458 | -8,3 | 324 | 6,7 | 217 | 4,4 | 144 | 2,9 |
| 8 | -0,6 | -320 | -6,1 | -513 | -10,7 | 399 | 10,4 | 122 | 3,2 | 126 | 3,4 |
| Innenstadt-Ost | -1,7 | -1.390 | -5,4 | -2.227 | -10,2 | 1.349 | 8,1 | 588 | 3,5 | 650 | 4,0 |
| 9 | 1,0 | -187 | -4,6 | -481 | -11,8 | 451 | 10,8 | 81 | 2,0 | 156 | 3,8 |
| 10 | 1,5 | -267 | -6,9 | -396 | -9,7 | 509 | 10,8 | 153 | 3,3 | 120 | 2,4 |
| 11 | -1,0 | -170 | -4,9 | -479 | -14,8 | 402 | 14,0 | 62 | 2,2 | 98 | 3,5 |
| 12 | -2,7 | -87 | 0,5 | -883 | -16,6 | 227 | 6,4 | 106 | 2,8 | 252 | 6,9 |
| Innenstadt-West | -0,3 | -711 | -3,9 | -2.239 | -13,3 | 1.589 | 10,5 | 402 | 2,6 | 626 | 4,1 |
| 13 | -4,2 | -48 | 2,1 | -986 | -17,2 | 144 | 4,1 | 128 | 3,3 | 285 | 7,7 |
| 14 | -6,8 | -159 | 1,2 | -1.114 | -16,6 | 127 | 4,2 | 102 | 3,0 | 263 | 8,1 |
| Eving | -5,5 | -207 | 1,7 | -2.100 | -16,9 | 271 | 4,2 | 230 | 3,1 | 548 | 7,9 |
| 16 | -6,5 | -211 | -0,1 | -866 | -13,6 | 109 | 3,6 | 83 | 2,5 | 248 | 7,6 |
| 17 | -5,1 | -95 | 2,7 | -1.118 | -18,0 | 94 | 3,2 | 92 | 2,7 | 312 | 9,4 |
| 18 | -2,9 | -215 | -2,1 | -680 | -13,4 | 150 | 4,5 | 106 | 3,0 | 295 | 8,2 |
| Scharmhorst | -4,8 | -521 | 0,3 | -2.664 | -15,2 | 353 | 3,8 | 281 | 2,7 | 855 | 8,3 |
| 19 | -3,7 | -125 | -0,8 | -684 | -15,0 | 204 | 6,0 | 106 | 3,1 | 228 | 6,6 |
| 20 | -3,4 | -188 | -0,6 | -922 | -14,4 | 211 | 5,2 | 185 | 4,2 | 232 | 5,6 |
| 21 | -6,1 | -195 | 0,9 | -942 | -16,6 | 129 | 4,9 | 128 | 4,0 | 210 | 7,0 |
| 22 | -5,9 | -236 | 1,2 | -1.077 | -15,8 | 162 | 5,1 | 92 | 2,7 | 238 | 6,9 |
| Brackel | -4,8 | -744 | 0,2 | -3.625 | -15,4 | 706 | 5,3 | 511 | 3,5 | 908 | 6,5 |
| 23 | -4,3 | -67 | -0,7 | -517 | -13,8 | 167 | 5,5 | 92 | 2,9 | 191 | 6,1 |
| 24 | -5,9 | -264 | -0,8 | -832 | -13,1 | 143 | 4,8 | 132 | 3,5 | 209 | 5,5 |
| 25 | -2,8 | -208 | -1,0 | -811 | -13,9 | 184 | 5,1 | 176 | 4,3 | 217 | 5,5 |
| 26 | -1,9 | -306 | -1,9 | -981 | -12,1 | 385 | 6,5 | 237 | 3,9 | 217 | 3,6 |
| Aplerbeck | -3,7 | -845 | -1,2 | -3.141 | -13,0 | 879 | 5,6 | 637 | 3,7 | 834 | 5,0 |
| 27 | -2,9 | -50 | 1,0 | -632 | -17,1 | 177 | 7,3 | 80 | 3,1 | 134 | 5,6 |
| 28 | -5,3 | -248 | -2,1 | -774 | -15,6 | 140 | 6,6 | 105 | 4,1 | 148 | 6,9 |
| 29 | -3,5 | -280 | -2,2 | -896 | -13,2 | 346 | 7,2 | 157 | 3,2 | 242 | 4,9 |
| 30 | -1,4 | -141 | -1,4 | -724 | -10,8 | 346 | 5,8 | 243 | 4,0 | 150 | 2,5 |
| Hörde | -3,0 | -719 | -1,0 | -3.026 | -13,7 | 1.009 | 6,7 | 585 | 3,8 | 674 | 4,4 |
| 31 | -2,4 | -399 | -3,6 | -753 | -8,9 | 435 | 5,9 | 337 | 4,5 | 143 | 2,0 |
| 32 | -4,1 | -98 | -2,0 | -780 | -13,2 | 428 | 6,9 | 214 | 3,5 | 299 | 4,8 |
| 33 | -2,1 | -436 | -3,0 | -1.142 | -12,8 | 474 | 8,5 | 237 | 4,0 | 179 | 3,4 |
| Hombruch | -3,0 | -933 | -2,9 | -2.675 | -11,4 | 1.337 | 7,0 | 788 | 4,0 | 621 | 3,3 |
| 34 | -3,9 | -237 | -1,3 | -898 | -14,1 | 186 | 5,6 | 144 | 3,7 | 219 | 6,1 |
| 35 | -3,6 | -52 | 0,9 | -823 | -15,2 | 173 | 4,5 | 155 | 3,7 | 247 | 6,2 |
| 36 | -3,3 | -150 | 0,9 | -868 | -15,6 | 134 | 4,4 | 92 | 2,8 | 242 | 7,4 |
| Lütgendortmund | -3,7 | -439 | 0,2 | -2.589 | -14,9 | 493 | 4,8 | 391 | 3,4 | 708 | 6,5 |
| 37 | -3,2 | -11 | 0,9 | -506 | -16,3 | 144 | 5,4 | 84 | 3,1 | 183 | 6,9 |
| 38 | -4,5 | -123 | -0,2 | -680 | -16,7 | 99 | 4,6 | 76 | 3,2 | 201 | 9,0 |
| 39 | -3,6 | -49 | 1,3 | -745 | -17,6 | 170 | 5,6 | 91 | 2,9 | 233 | 7,6 |
| Huckarde | -3,7 | -183 | 0,9 | -1.931 | -17,0 | 413 | 5,3 | 251 | 3,1 | 617 | 7,8 |
| 40 | -6,4 | -50 | 5,6 | -923 | -19,1 | 81 | 4,1 | 53 | 2,4 | 165 | 7,2 |
| 41 | -2,4 | -18 | 3,0 | -600 | -19,0 | 98 | 4,9 | 53 | 2,6 | 171 | 8,4 |
| 42 | -4,6 | -190 | -1,0 | -690 | -14,3 | 125 | 4,6 | 129 | 4,0 | 201 | 6,7 |
| Mengede | -4,6 | -258 | 2,3 | -2.213 | -17,3 | 304 | 4,5 | 235 | 3,1 | 537 | 7,3 |
| Dortmund insgesamt | -3,3 | -7.468 | -1,3 | -30.012 | -14,1 | 9.105 | 6,5 | 5.046 | 3,4 | 7.878 | 5,5 |

Aufgrund der im Rahmen des Gesetzes zur Änderung der Kommunalverfassung vom 17.05.1994, Artikel V (Änderung des Kommunalwahlgesetzes), vorzunehmenden Verringerung der Kommunalwahlbezirke auf 41 wurden aus den Kommunalwahlbezirken 13 bis 15 die Kommunalwahlbezirke 13 und 14 gebildet.

Stimmzettel

für die Wahl der Abgeordneten des Europäischen Parlaments am 13. Juni 2004
im Land Nordrhein-Westfalen

Sie haben **1** Stimme



| | | |
|-----------|---|-----------------------|
| 1 | <p>CDU Christlich Demokratische Union Deutschlands</p> <p>– Liste für das Land Nordrhein-Westfalen –</p> <p>1. Eimar Brok, Mitglied des Europäischen Parlaments, Bielefeld 2. Ruth Hieronymi, Historikerin M.A., Bonn 3. Karl-Heinz Florenz, Landwirt, Neukirchen-Vluyn 4. Dr. Peter Liese, Arzt, Meschede 5. Dr. Renate Sommer, Dipl.-Ingenieurin Agr., Herne</p> <p>6. Klaus-Heiner Lehne, Rechtsanwalt, Düsseldorf 7. Armin Laschet, Journalist, Aachen 8. Dr. Markus Pflieger, Dipl.-Geograph, Lotte 9. Herbert Reul, Studienrat, Leichlingen 10. Dr. Christoph Konrad, Geschäftsführer, Bochum</p> | <input type="radio"/> |
| 2 | <p>SPD Sozialdemokratische Partei Deutschlands</p> <p>– Gemeinsame Liste für alle Länder –</p> <p>1. Martin Schulz, Buchhändler/MdEP, Würselen (NW) 2. Mechthild Rothe, Mitglied des Europäischen Parlaments, Bad Lippspringe (NW) 3. Ralf Walter, Mitglied des Europäischen Parlaments, Cochem (RP) 4. Dagmar Roth-Behrendt, Juristin/MdEP, Berlin (BE) 5. Dr. Udo Bullmann, Politikwissenschaftler/MdEP, Gießen (HE)</p> <p>6. Constanze Krehl, Dipl.-Informatikerin/MdEP, Leipzig (SN) 7. Wolfgang Kreisli-Dörfler, Landwirt/MdEP, Geresried (BY) 8. Erika Mann, Dipl.-Pädagogin/MdEP, Bad Gandersheim (NI) 9. Bernhard Rapkay, Mitglied des Europäischen Parlaments, Dortmund (NW) 10. Vural Öger, selbständig, Hamburg (HH)</p> | <input type="radio"/> |
| 3 | <p>GRÜNE BÜNDNIS 90/DIE GRÜNEN</p> <p>– Gemeinsame Liste für alle Länder –</p> <p>1. Rebecca Harms, Landtagsabgeordnete, Waddewitz (NI) 2. Daniel Marc Cohn-Bendit, Mitglied des Europäischen Parlaments, Frankfurt am Main (HE) 3. Heidi Marie-Rose Röhle, Psychologin, Stuttgart (BW) 4. Dr. Friedrich-Wilhelm Grafie zu Barlingdorf, Bauer, Spanga (NW) 5. Angelika Beer, Politikerin, Groß Kummerfeld (SH)</p> <p>6. Cem Özdemir, Politiker, Berlin (BE) 7. Gisela Kallenbach, Dipl.-Ingenieurin (FH)/Referentin, Leipzig (SN) 8. Dr. Frithjof Schmidt, Sozialwissenschaftler, Bochum (NW) 9. Hiltrud Breyer, Dipl.-Politologin, Mandelbachtal (SL) 10. Michael Cramer, Lehrer/Abgeordneter, Berlin (BE)</p> | <input type="radio"/> |
| 4 | <p>FDP Freie Demokratische Partei</p> <p>– Gemeinsame Liste für alle Länder –</p> <p>1. Dr. Silvana Koch-Mehrin, Unternehmensberaterin, Köln (NW) 2. Alexander Graf Lambsdorff, Diplomat, Bonn (NW) 3. Dr. Georgios Chatzimekakis, Geschäftsführer, Perl (SL) 4. Dr. Wolf Klinz, Unternehmer, Königstein im Taunus (HE) 5. Willem Schuth, Verwaltungsbeamter, Heeslingen (NI)</p> <p>6. Alexander Pickart Ahvoro, Bankkaufmann, Düsseldorf (NW) 7. Holger Kraemer, Bankkaufmann, Leipzig (SN) 8. Dietmar Bachmann, Ministerialrat, Stuttgart (BW) 9. Christoph Gless, Student, Kirschweiler (RP) 10. Dirk Schafftschneider, Angestellter, Bonn (NW)</p> | <input type="radio"/> |
| 5 | <p>PDS Partei des Demokratischen Sozialismus</p> <p>– Gemeinsame Liste für alle Länder –</p> <p>1. Dr. Sylvia-Yvonne Kaufmann, Dipl.-Japanologin, Berlin (BE) 2. Helmuth Markov, Dipl.-Ingenieur, Hennigsdorf (BB) 3. Gabriele Zimmer, Dipl.-Sprachmittlerin, Nahetal-Waldau (TH) 4. Tobias Pflüger, Politikwissenschaftler/Friedenforscher, Tübingen (BW) 5. Sarah Wagenknecht-Niemeyer, Freiberufler, Autorin, Berlin (BE)</p> <p>6. Andreas Brie, Politikwissenschaftler, Neu Posen (MV) 7. Feleknas Uca, Arzthelferin, Celle (NI) 8. Helmut Scholz, Politikwissenschaftler, Zeuthen (BB) 9. Anja Laabs, Tierärztin, Nuthetal (BB) 10. Dr. Geoffrey Keith Barlow, Dipl.-Historiker, Leipzig (SN)</p> | <input type="radio"/> |
| 6 | <p>REP DIE REPUBLIKANER</p> <p>– Gemeinsame Liste für alle Länder –</p> <p>1. Ursula Winkelschell, selbst. Kauffrau, Senden (NW) 2. Dr. Rolf Schillerer, Rechtsanwalt, Stuttgart (BW) 3. Karl Martin Kohlmann, Jurist, Chemnitz (SN) 4. Haymo Hoeh, Regierungsdirektor, Zwingenberg (HE) 5. Björn Clemens, Rechtsanwalt, Düsseldorf (NW)</p> <p>6. Reinhard Rapsch, Bankkaufmann, Greven (NW) 7. Berthold Seifert, Ind. Kaufmann, Eibstadt (BY) 8. Dr. Konrad Voigt, Facharzt, Berlin (BE) 9. Sabine Johnson, Dipl.-Ingenieur, Stuttgart (BW) 10. Bert-Rüdiger Förster, selbst. graf. Kaufmann, Hanau (HE)</p> | <input type="radio"/> |
| 7 | <p>Die Tierschutzpartei Mensch Umwelt Tierschutz</p> <p>– Gemeinsame Liste für alle Länder –</p> <p>1. Jürgen Garlach, Geschäftsführer i.R., Wald-Michelbach (HE) 2. Frank-Michael Malchow, Zollbeamter, Berlin (BE) 3. Hans-Jürgen Lutz, Dozent, Kalkshim (Taunus) (HE) 4. Prof. Dr. Karin Riesen, Ärztin, Heideberg (BW) 5. Herta-Margarete Gless, Realschullehrerin i.R., Wolfenbüttel (NI)</p> <p>6. Hannelore Jansen, Verwaltungsangestellte, Frankfurt am Main (HE) 7. Dr. Ingeborg Gröller, Lehrerin i.R., Witten (NW) 8. Margitta Marclan, Anwaltsgehilfin, Hanau (HE) 9. Sebastian Strenz, Versandmitarbeiter, Frankfurt am Main (HE)</p> | <input type="radio"/> |
| 8 | <p>GRAUE DIE GRAUEN - Graue Panther</p> <p>– Gemeinsame Liste für alle Länder –</p> <p>1. Ernst Otto Wolfshohl, Psychotherapeut, Wuppertal (NW) 2. Dr. Rolf Poppe, Geschäftsführer, Moritzburg (SN) 3. Ursula Emig, Sozialmanagerin i.R., Weinhelm (BW) 4. Jutta Jaara, Dipl.-Bibliothekarin, Bonn (NW) 5. Aysel Kabal, Damenschneidmeisterin, Bremen (HB)</p> <p>6. Wulf Dieter Weimann, Dozent, Auma (TH) 7. Dieter Peuker, Kaufmann/gepr. Bodenleger, Berlin (BE) 8. Lore Möller, kfm. Angestellte, Saarbrücken (SL) 9. Dieter Löße, Landwirt, Schwein (MV) 10. Iris Volk, AP und Management für Soziales/HL, Zwingenberg (HE)</p> | <input type="radio"/> |
| 9 | <p>DIE FRAUEN Feministische Partei DIE FRAUEN</p> <p>– Gemeinsame Liste für alle Länder –</p> <p>1. Monika Brigitte Christann, Gewerkschaftsangeestellte, Berlin (BE) 2. Dr. Erika Riemer-Nollmann, Politologin, Bremen (HB) 3. Waltraud Maria Pommer, Studienrätin i.R., Schliersee (BY) 4. Dr. Gisela Pehl, Geschäftsführerin, Hamburg (HH) 5. Dr. Britz Ziegen, Literaturwissenschaftlerin, Düsseldorf (NW)</p> <p>6. Shaista Alikhan, Dipl.-Ingenieur/Architektin, Bremen (HB) 7. Bent Hatzner, Studienrätin/Künstlerin, Würzburg (BY) 8. Rita Saager, Studienrätin i.R., Hamburg (HH) 9. Agnes Kern, Iranistin, Frankfurt am Main (HE) 10. Ursula Opaldier, Bürogehilfin, Bremen (HB)</p> | <input type="radio"/> |
| 10 | <p>NPD Nationaldemokratische Partei Deutschlands</p> <p>– Gemeinsame Liste für alle Länder –</p> <p>1. Udo Voigt, Unternehmer, Moosburg a.d. Isar (BY) 2. Holger Apfel, Verlagsgeschäftsführer, Dresden (SN) 3. Peter Jakob Marx, Marketingberater, Saarbrücken (SL) 4. Uwe Leichsenring, Unternehmer, Königstein/Sächs. Schw. (SN) 5. Günter Anton Deckert, Gymnasiallehrer, Weinhelm (BW)</p> <p>6. Ulrich Eigenfeld, Generalsekretär, Oldenburg (Oldenburg) (NI) 7. Jörg Hühnel, Student, Berlin (BE) 8. Ralf Ollert, kfm. Angestellter, Nürnberg (BY) 9. Barbara Kain, Freiberuflerin, Riestadt (ST) 10. Sascha Alfred Roßmiller, arbeitslos, Rain (BY)</p> | <input type="radio"/> |

| | | | |
|----|---|--------------------------------------|-----------------------|
| 11 | ödp Ökologisch-Demokratische Partei 1. Prof. Dr. Klaus Buchner, Physiker, München (BY) 2. Cornelia Schmidt, Landwirtin, Plattenburg (BS) 3. Dr. Reinhard Erbs, Arzt, Mitrachting (BY) 4. Nadine Laws, Studentin, Hamburg (HH) 5. Bernhard Seifner, Bildungsreferent, Windberg (BY) 6. Johanna Schildbach-Haaser, Krankenschwester, Rosenheim (BY) 7. Klaus Dobrinet, Kaufmann, Bottrop (NW) 8. Bernd Richter, Oberstudienrat, Schramberg (BW) 9. Rainer Schicks, Medienpädagog, Berlin (BE) 10. Uwe Goletz, Kriminalhauptkommissar/Dipl.-Verwaltungswirt (FH), Rimpf (BY) | - Gemeinsame Liste für alle Länder - | <input type="radio"/> |
| 12 | PBC Partei Bibeltreuer Christen 1. Gerhard Holzmann, Pastor, Landau in der Pfalz (RP) 2. Dieter Steffen, Elektromeister, Utenbach (ST) 3. Udo Küßel, Abteilungsleiter, Wertheim (BW) 4. Christian Hauser, Beamter, Sözenburg/Elbe (MV) 5. Ole Steffen, Bankbetriebswirt, Dresden (SN) 6. Dr. Walter Weiblen, Geschäftsführer, Weissach (BW) 7. Johannes Schabert, Bürokaufmann, Nürnberg (BY) 8. Matthias Gardin, Student, Berlin (BE) 9. Antje Steffen, Hausfrau, Dresden (SN) 10. Bernd Gumbert, Vermögensberater, Löbnitz (SH) | - Gemeinsame Liste für alle Länder - | <input type="radio"/> |
| 13 | CM CHRISTLICHE MITTE - Für ein Deutschland nach GOTTES Geboten 1. Maria Adelgunde Mariensacker, Publizistin, Wadersloh (NW) 2. Josef Hoppel, Steuerberater, Roßgau (HE) 3. Karlheinz Schmiel, selbständig, Wittbrunn (BY) 4. Rosalinde Klein, Hausfrau, Sulzhelm (BY) 5. Norbert Peter Dambek, Rentner, Berlin (BE) 6. Bernhard Götz, Rentner, Kerzlingen (BW) 7. Elisabeth Maria Stoll, Pensionärin, Bad Kissingen (BY) 8. Ingrid Wittaler, Rentnerin, Lippstadt (NW) 9. Harald Hermet, Dipl.-Ingenieur, Stadtländorf (HE) 10. Werner Blets, Pensionär, Kirchheim (HE) | - Gemeinsame Liste für alle Länder - | <input type="radio"/> |
| 14 | ZENTRUM Deutsche Zentrumspartei - Älteste Partei Deutschlands gegründet 1870 1. Gerhard Wollatz, Landesoberamtsrat a.D., Dormagen (NW) 2. Mathias Scheuschner, Projektentwickler, Burgthann (BY) 3. Gerhard Radolf, techn. Angestellter, Orlsbach (BW) 4. Ewald Jakusch, Unternehmer, Reutlingen (BW) 5. Michael Müller, Industriekaufmann, Salzgitter (NI) 6. Arno Felsner, Gymnasiallehrer, Stendal (ST) 7. Harald Konaschewitz, Groß- u. Außenhandelskaufmann, Gräfenberg (BY) 8. Manfred Stiller, Ingenieur I.R., Dormagen (NW) 9. Marion Gotthardt, Sozialarbeiterin, Freiburg im Breisgau (BW) 10. Andrea Pamatal, Kanzleimanagerin, Dormagen (NW) | - Gemeinsame Liste für alle Länder - | <input type="radio"/> |
| 15 | BüSo Bürgerrechtsbewegung Solidarität 1. Helga Zegg-LaRoche, Journalistin, Wiesbaden (HE) 2. Alexander Feseb, Student, Berlin (BE) 3. Christoph Mehl, Student, Stuttgart (BW) 4. Thomas Rotzheim, Schlosser, Dresden (SN) 5. Helmut Eichinger, Landwirt, Aufhausen (BY) 6. Hilde Raynen-Kaiser, Buchhalterin, Düsseldorf (NW) 7. Hartmut Cramer, Redakteur, Wiesbaden (HE) 8. Katharina Pagel, Krankenschwester, Hannover (NI) 9. Daniel Buchmann, Student, Berlin (BE) 10. Tina Raek, Kfm. Angestellte, Dresden (SN) | - Gemeinsame Liste für alle Länder - | <input type="radio"/> |
| 16 | Deutschland Ab jetzt---Bündnis für Deutschland Liste: Gegen Zuwanderung ins „Soziale Netz“ 1. Dr. Helmut Fleck, Dipl.-Baingenieur/Dipl.-Wirtschaftsingenieur, Siegburg (NW) 2. Ralf Scherer, arbeitslos, Braunschweig (NI) 3. Dirk Scherer, arbeitslos, Braunschweig (NI) 4. Hans-Joachim Wuhlfeld, Bautechniker, Bissendorf (NI) 5. Dr. Artur Dreisacher, Arzt, Reutlingen (BW) 6. Eduard Jaska, Rentner, Wachtberg (NW) | - Gemeinsame Liste für alle Länder - | <input type="radio"/> |
| 17 | Unabhängige Kandidaten Aktive unabhängige Kandidaten 1. Werner Fischer, Dipl.-Finanzwirt (FH), Kaufbeuren (BY) 2. Declan Kennedy, Architekt/Stadtbauer, Steyerberg (NI) 3. Peter Kribbel, Bankbetriebswirt (BA), Düsseldorf (NW) 4. Thomas Meurer, Polier, Tübingen (BW) 5. Christoph Mischalak, selbst. Bau- und Möbeltischler, Berlin (BE) 6. Markus Schilling, Betriebswirt, Köln (NW) 7. Wolfgang Theophil, EDV-Manager, Karlsruhe (BW) 8. Walter Stephan, Betriebsleiter, Worms (RP) 9. Christoph Margler, Krankenpfleger, Bamberg (BY) 10. Konrad Dippel, Holzkaufmann, Traitz (BY) | - Gemeinsame Liste für alle Länder - | <input type="radio"/> |
| 18 | AUFBRUCH Aufbruch für Bürgerrechte, Freiheit und Gesundheit 1. Dr. Hans-Christoph Schelsner, Facharzt für Allgemeinmedizin, München (BY) 2. Ana Schelsner, Gesundheitsberaterin, München (BY) 3. Eva Jung, Gesundheitsberaterin, Mörtsfelden-Waldorf (HE) 4. Teresa Maria Tadonna, Journalistin, Frechen (NW) 5. Bernhard Josef Krüder, Dipl.-Bibliothekar (FH), Freising (BY) 6. Ursula Schnerer, Tanzpädagogin, München (BY) 7. Otto Ulf Bach, Dipl.-Ingenieur (FH), Dillingen (BY) 8. Rudolf Klingl, Dipl.-Agraringenieur (FH), München (BY) 9. Werner Kallert, Verkäufer, Nürnberg (BY) 10. Karoline Schopper, Kauffrau, Neubauern (BY) | - Gemeinsame Liste für alle Länder - | <input type="radio"/> |
| 19 | DKP Deutsche Kommunistische Partei 1. Heinz Stehr, Dipl.-Ingenieur Schiffsbetriebstechnik, Elmhorn (SH) 2. Nina Hager, Dipl.-Physikerin/Freiberufl. Dozentin, Berlin (BE) 3. Bernd Kamlin, Hafenarbeiter, Borken (NW) 4. Tina Sanders, Studentin, Hamburg (HH) 5. Mustafa Yüzer, Student/Erzieher, Frankfurt am Main (HE) 6. Irmgard Bobrzik, Altenpflegehelferin, Bottrop (NW) 7. Axel Köhler-Schura, GmbH-Geschäftsführer, Düsseldorf (NW) 8. Ellen Weber, Sozialarbeiterin/Rentnerin, Frankfurt am Main (HE) 9. Peter Glogold, Rentner, Frankfurt am Main (HE) 10. Karin Scheffler, Rentnerin, Essen (NW) | - Gemeinsame Liste für alle Länder - | <input type="radio"/> |
| 20 | DP DEUTSCHE PARTEI 1. Dr. Heiner Kappel, Pfarrer, Bad Soden am Taunus (HE) 2. Claudia Wischmann, Dipl.-Wirtschaftsingenieurin, Kalkau (ST) 3. Dr. Heinrich Greth, Biologe, Berlin (BE) 4. Gudrun Patzelt, Dipl.-Ingenieurin/Hilfspraktikerin, Mockrehna (SN) 5. Hans-Erich Freiliger von Bodenhausen, Kaufmann/Rentner, Hambühren (NI) 6. Wolfgang Bukow, Betriebs- und Volkswirt, Gröbenzell (BY) 7. Walter Pfalderer, Wirtschaftsjournalist, Nürnberg (BY) 8. Manuel Rohde, Freiberufler, Brammehaven (HB) 9. Dr. Konstantin Ehrlich, Journalist, Hamburg (HH) 10. Hans Martin Kretschmer, Berufskraftfahrer, Engen (BW) | - Gemeinsame Liste für alle Länder - | <input type="radio"/> |
| 21 | FAMILIE FAMILIEN-PARTEI DEUTSCHLANDS 1. Dr. Franz-Josef Breyer, Kinderarzt, St. Ingbert (SL) 2. Dagmar Feldmann, Referentin f. Erwachsenenbildung, Warburg (NW) 3. Andreas Berger, Dipl.-Geograph, Potsdam (BE) 4. Margarete Nickel, Hausfrau, Orlighelm (Pfalz) (RP) 5. Jörg Palm, Masseurm/med. Bademeister, Oldenburg (Oldenburg) (NI) 6. Kosima Sikars, Kfm. Angestellte, Mönchsteinach (BY) 7. Lars Hildebrandt, Versicherungsfachmann, Westergeln (ST) 8. Dr. Albert Franz Otten, Dipl.-Kaufmann, Waldolms (HE) 9. Tanja Adamak, Krankenschwester, Berlin (BE) 10. Bernhard Käbfl, Medizintechniker, Karlsbad (BW) | - Gemeinsame Liste für alle Länder - | <input type="radio"/> |
| 22 | PSG Partei für Soziale Gleichheit, Sektion der Vierten Internationale 1. Ulrich Rippert, Journalist, Berlin (BE) 2. Helmut Arens, Chemikant, Frankfurt am Main (HE) 3. Dietmar Gaisenerkling, Dipl.-Pädagoge, Duisburg (NW) 4. Elisabeth Zimmermann, Auftragsbearbeiterin, Duisburg (NW) 5. Celia Sokolowsky, Sprachlehrerin, Bielefeld (NW) 6. Christoph Vandrieer, Student, Berlin (BE) | - Gemeinsame Liste für alle Länder - | <input type="radio"/> |

BW = Baden-Württemberg, BY = Bayern, BE = Berlin, BS = Brandenburg, HB = Bremen, HH = Hamburg, HE = Hessen, MV = Mecklenburg-Vorpommern, NI = Niedersachsen, NW = Nordrhein-Westfalen, RP = Rheinland-Pfalz, SL = Saarland, SN = Sachsen, ST = Sachsen-Anhalt, SH = Schleswig-Holstein, TH = Thüringen

Anhang

Ergebnis und prozentuale Stimmenverteilung in den Wahlbezirken

Ergebnis und prozentuale Stimmenverteilung in den Wahlbezirken

(Die Wahlbeteiligung errechnet sich näherungsweise: Wähler im Wahllokal zuzüglich ausgestellte Wahlscheine minus eingenommene Wahlscheine mal 100; dividiert durch die Zahl der Wahlberechtigten insgesamt.)

| Wahlbezirk | Wahllokal | Wahlberechtigte insgesamt | Ausgestellte Wahlscheine | Wähler insgesamt | Wahlbeteiligung in % | Abgegebene Stimmen | |
|------------|---|---------------------------|--------------------------|------------------|----------------------|--------------------|--------|
| | | | | | | ungültig | gültig |
| 0001 | Fritz-Henßler-Berufskolleg Bornstraße 1 | 1.375 | 115 | 343 | 33,3 | 4 | 339 |
| 0002 | Stadtgymnasium Heiliger Weg 25 | 1.499 | 205 | 436 | 42,6 | 1 | 435 |
| 0003 | Stadthaus Südwall 2-4 | 1.317 | 178 | 390 | 43,0 | 4 | 386 |
| 0004 | Liebig-Grundschule Essener Straße 7 | 1.518 | 170 | 636 | 52,9 | 4 | 632 |
| 0005 | Liebig-Grundschule Essener Straße 7 | 1.583 | 203 | 723 | 58,4 | 4 | 719 |
| 0006 | Petri-Grundschule Beurhausstraße 15 | 1.705 | 205 | 620 | 48,4 | 6 | 614 |
| 0007 | Christinenstift Eisenmarkt 2 | 1.057 | 119 | 288 | 38,5 | 0 | 288 |
| 0095 | IWO-Haus Königswall 14 | - | - | 1.082 | - | 9 | 1.073 |
| 0101 | Zur Sonne Roseggerstraße 32 | 1.801 | 210 | 633 | 46,8 | 1 | 632 |
| 0102 | Langermannschule Harnackstraße 59 | 1.633 | 195 | 585 | 47,8 | 2 | 583 |
| 0103 | Langermannschule Harnackstraße 59 | 1.408 | 171 | 505 | 48,0 | 6 | 499 |
| 0104 | Theodor-Fliedner-Heim Wittekindstraße 98 a | 403 | 30 | 112 | 35,2 | 0 | 112 |
| 0105 | Wilhelm-Röntgen-Realschule Kreuzstraße 159 | 1.815 | 206 | 659 | 47,7 | 4 | 655 |
| 0106 | Zum Volmarsteiner Platz Althoffstraße 33 | 1.877 | 231 | 737 | 51,5 | 9 | 728 |
| 0195 | IWO-Haus Königswall 14 | - | - | 971 | - | 16 | 955 |
| 0201 | Hauptsch. Innenstadt-West Möllerstraße 3 | 1.461 | 117 | 368 | 33,1 | 3 | 365 |
| 0202 | Café Meilenstein Wilhelmstraße 24 | 1.726 | 194 | 617 | 46,9 | 4 | 613 |
| 0203 | Eugen-Krautscheid-Haus Lange Straße 42 | 1.431 | 105 | 490 | 41,6 | 6 | 484 |
| 0204 | Elsa-Brändström-Grundsch. Lange Straße 84 | 1.218 | 97 | 412 | 41,8 | 3 | 409 |
| 0205 | Abendrealschule Adlerstraße 44 | 1.087 | 74 | 300 | 34,3 | 6 | 294 |
| 0206 | Kath. Zentrum Rheinische Straße 174 | 770 | 30 | 200 | 29,9 | 1 | 199 |
| 0207 | Dortmunder Spielverein Hahnenmühlenweg 85 | 223 | 20 | 63 | 37,2 | 0 | 63 |
| 0295 | IWO-Haus Königswall 14 | - | - | 571 | - | 12 | 559 |
| 0301 | Schulte-Witten-Haus Wittener Straße 3 | 1.564 | 93 | 480 | 36,5 | 3 | 477 |
| 0302 | Haus Schmidt Wilhelmsplatz 5 | 1.679 | 98 | 394 | 29,3 | 0 | 394 |
| 0303 | DASA Friedrich-Henkel-Weg 21 | 1.608 | 71 | 498 | 35,4 | 9 | 489 |
| 0304 | DASA Friedrich-Henkel-Weg 21 | 1.429 | 139 | 427 | 39,6 | 3 | 424 |
| 0305 | Jugendfreizeitstätte Adalbertstraße 85 | 1.622 | 170 | 510 | 41,9 | 0 | 510 |
| 0306 | M.-L.-King-Gesamtschule Fine Frau 50 | 1.585 | 174 | 437 | 38,5 | 9 | 428 |

| Wahlbezirk | Von den gültigen Stimmen entfielen auf | | | | | | | | | | | | | | | | | | | | | |
|------------|--|-------------|-------------|------------|-----------|-----------|-----------------------|-----------|------------|-----------|----------|----------|----------|----------|----------|-------------|------------------------|----------|----------|----------|----------|----------|
| | CDU | SPD | GRÜNE | FDP | PDS | REP | Die Tier-schutzpartei | GRAUE | DIE FRAUEN | NPD | ödp | PBC | CM | ZENTRUM | BüSo | Deutschland | Unabhängige Kandidaten | AUFBRUCH | DKP | DP | FAMILIE | PSG |
| 0001 | 104 30,7 | 91 26,8 | 71 20,9 | 31 9,1 | 22 6,5 | 4 1,2 | 3 0,9 | 7 2,1 | 1 0,3 | 0 0,0 | 0 0,0 | 1 0,3 | 0 0,0 | 0 0,0 | 0 0,0 | 1 0,3 | 1 0,3 | 0 0,0 | 1 0,3 | 1 0,3 | 0 0,0 | 0 0,0 |
| 0002 | 129 29,7 | 133 30,6 | 109 25,1 | 28 6,4 | 12 2,8 | 1 0,2 | 8 1,8 | 2 0,5 | 1 0,2 | 2 0,5 | 0 0,0 | 5 1,1 | 0 0,0 | 0 0,0 | 1 0,2 | 1 0,2 | 0 0,0 | 0 0,0 | 2 0,5 | 1 0,2 | 0 0,0 | 0 0,0 |
| 0003 | 98 25,4 | 92 23,8 | 109 28,2 | 41 10,6 | 18 4,7 | 2 0,5 | 8 2,1 | 9 2,3 | 2 0,5 | 1 0,3 | 0 0,0 | 1 0,3 | 0 0,0 | 0 0,0 | 0 0,0 | 2 0,5 | 0 0,0 | 0 0,0 | 1 0,3 | 0 0,0 | 2 0,5 | 0 0,0 |
| 0004 | 118 18,7 | 148 23,4 | 244 38,6 | 32 5,1 | 53 8,4 | 5 0,8 | 7 1,1 | 5 0,8 | 4 0,6 | 2 0,3 | 2 0,3 | 2 0,3 | 0 0,0 | 2 0,3 | 0 0,0 | 2 0,3 | 2 0,3 | 0 0,0 | 2 0,3 | 0 0,0 | 2 0,3 | 0 0,0 |
| 0005 | 127 17,7 | 160 22,3 | 303 42,1 | 35 4,9 | 56 7,8 | 6 0,8 | 11 1,5 | 8 1,1 | 3 0,4 | 0 0,0 | 2 0,3 | 0 0,0 | 0 0,0 | 1 0,1 | 0 0,0 | 0 0,0 | 2 0,3 | 0 0,0 | 3 0,4 | 1 0,1 | 0 0,0 | 1 0,1 |
| 0006 | 192 31,3 | 152 24,8 | 180 29,3 | 25 4,1 | 31 5,0 | 2 0,3 | 3 0,5 | 12 2,0 | 4 0,7 | 2 0,3 | 1 0,2 | 1 0,2 | 0 0,0 | 0 0,0 | 0 0,0 | 0 0,5 | 1 0,2 | 0 0,0 | 0 0,0 | 0 0,0 | 2 0,3 | 3 0,5 |
| 0007 | 123 42,7 | 71 24,7 | 43 14,9 | 28 9,7 | 10 3,5 | 1 0,3 | 1 0,3 | 5 1,7 | 1 0,3 | 1 0,3 | 0 0,0 | 0 0,0 | 1 0,3 | 0 0,0 | 0 0,0 | 1 0,3 | 0 0,0 | 1 0,3 | 0 0,0 | 0 0,0 | 1 0,3 | 0 0,0 |
| 0095 | 411 38,3 | 176 16,4 | 288 26,8 | 71 6,6 | 47 4,4 | 10 0,9 | 7 0,7 | 30 2,8 | 5 0,5 | 2 0,2 | 1 0,1 | 2 0,2 | 0 0,0 | 2 0,2 | 1 0,1 | 11 1,0 | 5 0,5 | 0 0,0 | 3 0,3 | 0 0,0 | 1 0,1 | 0 0,0 |
| 0101 | 146 23,1 | 186 29,4 | 184 29,1 | 31 4,9 | 37 5,9 | 8 1,3 | 12 1,9 | 10 1,6 | 1 0,2 | 0 0,0 | 1 0,2 | 1 0,2 | 0 0,0 | 0 0,0 | 1 0,2 | 2 0,3 | 1 0,2 | 2 0,3 | 7 1,1 | 0 0,0 | 2 0,3 | 0 0,0 |
| 0102 | 142 24,4 | 143 24,5 | 204 35,0 | 25 4,3 | 30 5,1 | 1 0,2 | 8 1,4 | 10 1,7 | 1 0,2 | 1 0,2 | 5 0,9 | 0 0,0 | 0 0,0 | 0 0,0 | 0 0,0 | 1 0,2 | 3 0,5 | 2 0,3 | 2 0,3 | 1 0,2 | 4 0,7 | 0 0,0 |
| 0103 | 140 28,1 | 126 25,3 | 154 30,9 | 31 6,2 | 17 3,4 | 6 1,2 | 6 1,2 | 4 0,8 | 1 0,2 | 1 0,2 | 2 0,4 | 3 0,6 | 0 0,0 | 2 0,4 | 0 0,0 | 1 0,2 | 1 0,2 | 2 0,4 | 1 0,2 | 1 0,2 | 0 0,0 | 0 0,0 |
| 0104 | 46 41,1 | 32 28,6 | 12 10,7 | 9 8,0 | 2 1,8 | 1 0,9 | 2 1,8 | 6 5,4 | 1 0,9 | 1 0,9 | 0 0,0 | 0 0,0 | 0 0,0 | 0 0,0 | 0 0,0 | 0 0,0 | 0 0,0 | 0 0,0 | 0 0,0 | 0 0,0 | 0 0,0 | 0 0,0 |
| 0105 | 146 22,3 | 213 32,5 | 175 26,7 | 34 5,2 | 33 5,0 | 6 0,9 | 14 2,1 | 8 1,2 | 3 0,5 | 2 0,3 | 1 0,2 | 1 0,2 | 0 0,0 | 0 0,0 | 1 0,2 | 0 0,0 | 4 0,6 | 0 0,0 | 1 0,2 | 7 1,1 | 2 0,3 | 4 0,6 |
| 0106 | 188 25,8 | 212 29,1 | 214 29,4 | 27 3,7 | 34 4,7 | 7 1,0 | 6 0,8 | 11 1,5 | 6 0,8 | 6 0,8 | 0 0,0 | 1 0,1 | 1 0,1 | 1 0,1 | 1 0,1 | 4 0,5 | 2 0,3 | 2 0,3 | 0 0,0 | 2 0,3 | 3 0,4 | 0 0,0 |
| 0195 | 283 29,6 | 238 24,9 | 267 28,0 | 37 3,9 | 37 3,9 | 6 0,6 | 13 1,4 | 35 3,7 | 9 0,9 | 2 0,2 | 2 0,2 | 0 0,0 | 1 0,1 | 2 0,2 | 2 0,2 | 9 0,9 | 0 0,0 | 0 0,0 | 5 0,5 | 4 0,4 | 1 0,1 | 2 0,2 |
| 0201 | 105 28,8 | 101 27,7 | 109 29,9 | 9 2,5 | 17 4,7 | 0 0,0 | 1 0,3 | 12 3,3 | 0 0,0 | 0 0,0 | 1 0,3 | 1 0,3 | 1 0,3 | 0 0,0 | 0 0,0 | 1 0,3 | 1 0,3 | 0 0,0 | 1 0,3 | 2 0,5 | 3 0,8 | 0 0,0 |
| 0202 | 144 23,5 | 138 22,5 | 222 36,2 | 35 5,7 | 30 4,9 | 8 1,3 | 8 1,3 | 11 1,8 | 4 0,7 | 2 0,3 | 2 0,3 | 0 0,0 | 1 0,2 | 0 0,0 | 0 0,0 | 0 0,0 | 0 0,0 | 0 0,0 | 5 0,8 | 0 0,0 | 3 0,5 | 0 0,0 |
| 0203 | 93 19,2 | 132 27,3 | 177 36,6 | 22 4,5 | 34 7,0 | 6 1,2 | 4 0,4 | 2 0,4 | 2 0,4 | 2 0,4 | 1 0,4 | 2 0,4 | 0 0,0 | 2 0,4 | 0 0,0 | 3 0,6 | 0 0,0 | 1 0,2 | 2 0,4 | 1 0,2 | 1 0,2 | 0 0,0 |
| 0204 | 82 20,0 | 132 32,3 | 137 33,5 | 19 4,6 | 22 5,4 | 4 1,0 | 6 1,5 | 1 0,2 | 2 0,5 | 1 0,2 | 0 0,0 | 1 0,2 | 0 0,0 | 0 0,0 | 0 0,0 | 0 0,0 | 0 0,0 | 0 0,0 | 0 0,0 | 2 0,5 | 0 0,0 | 0 0,0 |
| 0205 | 44 15,0 | 88 29,9 | 113 38,4 | 13 4,4 | 20 6,8 | 4 1,4 | 2 0,7 | 0 0,0 | 2 0,7 | 1 0,3 | 1 0,3 | 1 0,3 | 0 0,0 | 1 0,3 | 0 0,0 | 0 0,0 | 0 0,0 | 0 0,0 | 3 1,0 | 0 0,0 | 1 0,3 | 0 0,0 |
| 0206 | 27 13,6 | 70 35,2 | 59 29,6 | 12 6,0 | 13 6,5 | 1 0,5 | 1 0,5 | 3 1,5 | 1 0,5 | 5 2,5 | 0 0,0 | 1 0,5 | 2 1,0 | 1 0,5 | 0 0,0 | 0 0,0 | 0 0,0 | 0 0,0 | 2 1,0 | 0 0,0 | 1 0,5 | 0 0,0 |
| 0207 | 8 12,7 | 34 54,0 | 4 6,3 | 2 3,2 | 7 11,1 | 6 9,5 | 0 0,0 | 2 3,2 | 0 0,0 | 0 0,0 | 0 0,0 | 0 0,0 | 0 0,0 | 0 0,0 | 0 0,0 | 0 0,0 | 0 0,0 | 0 0,0 | 0 0,0 | 0 0,0 | 0 0,0 | 0 0,0 |
| 0295 | 163 29,2 | 135 24,2 | 158 28,3 | 28 5,0 | 32 5,7 | 7 1,3 | 3 0,5 | 10 1,8 | 4 0,7 | 1 0,2 | 2 0,4 | 0 0,0 | 0 0,0 | 0 0,0 | 2 0,4 | 1 0,2 | 5 0,9 | 2 0,4 | 3 0,5 | 0 0,0 | 2 0,4 | 1 0,2 |
| 0301 | 164 34,4 | 162 34,0 | 67 14,0 | 17 3,6 | 22 4,6 | 2 0,4 | 4 0,8 | 10 2,1 | 4 0,8 | 5 1,0 | 0 0,0 | 5 1,0 | 1 0,2 | 0 0,0 | 1 0,2 | 1 0,2 | 2 0,4 | 0 0,0 | 1 0,2 | 5 1,0 | 4 0,8 | 0 0,0 |
| 0302 | 118 29,9 | 131 33,2 | 67 17,0 | 14 3,6 | 32 8,1 | 5 1,3 | 4 1,0 | 5 1,3 | 2 0,5 | 5 1,3 | 2 0,5 | 2 0,5 | 2 0,5 | 1 0,3 | 0 0,0 | 0 0,0 | 0 0,0 | 0 0,0 | 3 0,8 | 0 0,0 | 1 0,3 | 0 0,0 |
| 0303 | 156 31,9 | 195 39,9 | 42 8,6 | 25 5,1 | 34 7,0 | 5 1,0 | 10 2,0 | 1 0,2 | 4 0,8 | 4 0,8 | 0 0,0 | 1 0,2 | 1 0,2 | 0 0,0 | 0 0,0 | 1 0,2 | 2 0,4 | 0 0,0 | 0 0,0 | 6 1,2 | 2 0,4 | 0 0,0 |
| 0304 | 81 19,1 | 170 40,1 | 89 21,0 | 18 4,2 | 17 4,0 | 10 2,4 | 6 1,4 | 4 0,9 | 3 0,7 | 9 2,1 | 2 0,5 | 1 0,2 | 1 0,2 | 3 0,7 | 0 0,0 | 0 0,0 | 1 0,2 | 0 0,0 | 4 0,9 | 4 0,9 | 1 0,2 | 0 0,0 |
| 0305 | 147 28,8 | 180 35,3 | 91 17,8 | 24 4,7 | 32 6,3 | 3 0,6 | 5 1,0 | 5 1,0 | 2 0,4 | 11 2,2 | 1 0,2 | 1 0,2 | 2 0,4 | 1 0,2 | 0 0,0 | 0 0,0 | 2 0,4 | 0 0,0 | 0 0,0 | 1 0,2 | 2 0,4 | 0 0,0 |
| 0306 | 89 20,8 | 206 48,1 | 73 17,1 | 16 3,7 | 14 3,3 | 3 0,7 | 2 0,5 | 4 0,9 | 1 0,2 | 7 1,6 | 2 0,5 | 0 0,0 | 0 0,0 | 0 0,0 | 0 0,0 | 0 0,0 | 2 0,5 | 1 0,2 | 1 0,2 | 3 0,7 | 4 0,9 | 0 0,0 |

Ergebnis und prozentuale Stimmenverteilung in den Wahlbezirken

(Die Wahlbeteiligung errechnet sich näherungsweise: Wähler im Wahllokal zuzüglich ausgestellte Wahlscheine minus eingenommene Wahlscheine mal 100; dividiert durch die Zahl der Wahlberechtigten insgesamt.)

| Wahlbezirk | Wahllokal | Wahlberechtigte insgesamt | Ausgestellte Wahlscheine | Wähler insgesamt | Wahlbeteiligung in % | Abgegebene Stimmen | |
|------------|---|---------------------------|--------------------------|------------------|----------------------|--------------------|--------|
| | | | | | | ungültig | gültig |
| 0307 | M.-L.-King-Gesamtschule Fine Frau 50 | 1.692 | 170 | 498 | 39,4 | 3 | 495 |
| 0395 | IWO-Haus Königswall 14 | - | - | 840 | - | 13 | 827 |
| 0401 | Gaststätte Hafenwiese Schützenstraße 190 | 1.556 | 96 | 434 | 34,0 | 2 | 432 |
| 0402 | Gertrud-Bäumer-Realschule Goethestraße 20 | 1.408 | 92 | 448 | 38,4 | 2 | 446 |
| 0403 | Lüchtemeier Münsterstraße 120 | 1.273 | 70 | 326 | 31,1 | 4 | 322 |
| 0404 | Seniorenwohnsitz Nord Schützenstraße 103 | 1.582 | 91 | 324 | 26,2 | 3 | 321 |
| 0445 | IWO-Haus Königswall 14 | - | - | 309 | - | 4 | 305 |
| 0451 | Ev. Paulus-Gemeinde Kirchenstraße 25 | 1.820 | 112 | 448 | 30,7 | 3 | 445 |
| 0452 | Dietrich-Keuning-Haus Leopoldstraße 50 | 1.607 | 86 | 384 | 29,0 | 0 | 384 |
| 0453 | Ev. Friedenskirchengemeinde Bornstraße 61 | 1.385 | 61 | 277 | 24,3 | 3 | 274 |
| 0454 | Städtischer Kindergarten Treibstraße 37 | 1.223 | 66 | 266 | 27,1 | 1 | 265 |
| 0455 | Gemeindesaal Apostelkirche Clemens-Veltum-Str. 100 | 1.219 | 76 | 336 | 33,8 | 6 | 330 |
| 0456 | Parkschänke Lessingstraße 73 | 1.212 | 78 | 292 | 30,5 | 8 | 284 |
| 0495 | IWO-Haus Königswall 14 | - | - | 429 | - | 11 | 418 |
| 0501 | Wichernhaus Stollenstraße 36 | 1.069 | 37 | 228 | 24,8 | 0 | 228 |
| 0502 | St. Antonius Kirchengemeinde Holsteiner Straße 33 | 1.045 | 44 | 221 | 25,4 | 5 | 216 |
| 0503 | Soziales Zentrum Westhoffstraße 8 | 1.267 | 52 | 322 | 29,5 | 1 | 321 |
| 0504 | Burgholzschänke Haydnstraße 57 | 1.680 | 99 | 384 | 28,7 | 2 | 382 |
| 0505 | Seniorenwohnpark Burgholz Eberstraße 47 | 1.286 | 56 | 283 | 26,4 | 1 | 282 |
| 0595 | IWO-Haus Königswall 14 | - | - | 256 | - | 2 | 254 |
| 0601 | St. Vincenz Oesterholzstraße 85 | 1.259 | 56 | 306 | 28,7 | 4 | 302 |
| 0602 | Bernhard-März-Haus Osterlandwehr 12 | 1.366 | 71 | 333 | 29,6 | 7 | 326 |
| 0603 | Gaststätte Lorbass Borsigplatz 5b | 1.242 | 86 | 259 | 27,8 | 2 | 257 |
| 0604 | Städt. Kindertagesstätte Dürener Straße 60 | 1.058 | 68 | 218 | 27,0 | 2 | 216 |
| 0695 | IWO-Haus Königswall 14 | - | - | 249 | - | 2 | 247 |
| 0701 | Zur Lenteninsel Güntherstraße 140 | 1.159 | 56 | 224 | 24,2 | 5 | 219 |
| 0702 | Ev. Melancthon-Gemeinde Melancthonstraße 2 | 1.536 | 136 | 452 | 38,3 | 2 | 450 |
| 0703 | Ricarda-Huch-Realschule Prinz-Fr.-Karl-Str. 76 | 1.826 | 181 | 626 | 44,0 | 10 | 616 |
| 0704 | Ricarda-Huch-Realschule Prinz-Fr.-Karl-Str. 76 | 1.914 | 246 | 670 | 47,6 | 1 | 669 |

| Wahlbezirk | Von den gültigen Stimmen entfielen auf | | | | | | | | | | | | | | | | | | | | | |
|------------|--|-------------|-------------|-----------|------------|-----------|-----------------------|-----------|------------|-----------|----------|----------|----------|----------|----------|-------------|------------------------|----------|----------|----------|-----------|----------|
| | CDU | SPD | GRÜNE | FDP | PDS | REP | Die Tier-schutzpartei | GRAUE | DIE FRAUEN | NPD | ödp | PBC | CM | ZENTRUM | BüSo | Deutschland | Unabhängige Kandidaten | AUFBRUCH | DKP | DP | FAMILIE | PSG |
| 0307 | 111 22,4 | 221 44,6 | 63 12,7 | 23 4,6 | 29 5,9 | 6 1,2 | 8 1,6 | 9 1,8 | 2 0,4 | 12 2,4 | 0 0,0 | 1 0,2 | 1 0,2 | 0 0,0 | 0 0,0 | 2 0,4 | 2 0,4 | 1 0,2 | 1 0,2 | 0 0,0 | 3 0,6 | 0 0,0 |
| 0395 | 258 31,2 | 322 38,9 | 73 8,8 | 45 5,4 | 34 4,1 | 3 0,4 | 21 2,5 | 25 3,0 | 4 0,5 | 8 1,0 | 4 0,5 | 0 0,0 | 0 0,0 | 1 0,1 | 1 0,1 | 10 1,2 | 2 0,2 | 2 0,2 | 2 0,2 | 0 0,0 | 12 1,5 | 0 0,0 |
| 0401 | 64 14,8 | 173 40,0 | 93 21,5 | 11 2,5 | 43 10,0 | 8 1,9 | 4 0,9 | 10 2,3 | 7 1,6 | 8 1,9 | 1 0,2 | 1 0,2 | 0 0,0 | 1 0,2 | 0 0,0 | 3 0,7 | 0 0,0 | 0 0,0 | 3 0,7 | 1 0,2 | 1 0,2 | 0 0,0 |
| 0402 | 105 23,5 | 196 43,9 | 78 17,5 | 13 2,9 | 19 4,3 | 11 2,5 | 2 0,4 | 8 1,8 | 0 0,0 | 3 0,7 | 2 0,4 | 4 0,9 | 1 0,2 | 0 0,0 | 0 0,0 | 0 0,0 | 0 0,0 | 0 0,0 | 1 0,2 | 1 0,2 | 2 0,4 | 0 0,0 |
| 0403 | 82 25,5 | 101 31,4 | 80 24,8 | 10 3,1 | 23 7,1 | 5 1,6 | 2 0,6 | 3 0,9 | 1 0,3 | 3 0,9 | 2 0,6 | 1 0,3 | 3 0,9 | 1 0,3 | 0 0,0 | 3 0,9 | 0 0,0 | 0 0,0 | 2 0,6 | 0 0,0 | 0 0,0 | 0 0,0 |
| 0404 | 78 24,3 | 107 33,3 | 60 18,7 | 14 4,4 | 26 8,1 | 3 0,9 | 5 1,6 | 12 3,7 | 5 1,6 | 2 0,6 | 0 0,0 | 5 1,6 | 0 0,0 | 0 0,0 | 0 0,0 | 1 0,3 | 0 0,0 | 0 0,0 | 1 0,3 | 1 0,3 | 1 0,3 | 0 0,0 |
| 0445 | 95 31,1 | 83 27,2 | 72 23,6 | 8 2,6 | 16 5,2 | 0 0,0 | 9 3,0 | 7 2,3 | 1 0,3 | 2 0,7 | 3 1,0 | 0 0,0 | 0 0,0 | 0 0,0 | 0 0,0 | 3 1,0 | 1 0,3 | 2 0,7 | 2 0,7 | 0 0,0 | 0 0,0 | 1 0,3 |
| 0451 | 138 31,0 | 121 27,2 | 85 19,1 | 17 3,8 | 43 9,7 | 6 1,3 | 4 0,9 | 6 1,3 | 3 0,7 | 3 0,7 | 2 0,4 | 2 0,4 | 2 0,4 | 0 0,0 | 0 0,0 | 7 1,6 | 1 0,2 | 0 0,0 | 2 0,4 | 1 0,2 | 2 0,4 | 0 0,0 |
| 0452 | 94 24,5 | 132 34,4 | 73 19,0 | 26 6,8 | 31 8,1 | 5 1,3 | 4 1,0 | 14 3,6 | 1 0,3 | 1 0,3 | 0 0,0 | 0 0,0 | 0 0,0 | 0 0,0 | 0 0,0 | 1 0,3 | 1 0,3 | 0 0,0 | 0 0,0 | 0 0,0 | 1 0,3 | 0 0,0 |
| 0453 | 98 35,8 | 103 37,6 | 37 13,5 | 6 2,2 | 14 5,1 | 6 2,2 | 1 0,4 | 2 0,7 | 0 0,0 | 1 0,4 | 0 0,0 | 1 0,4 | 0 0,0 | 0 0,0 | 0 0,0 | 0 0,0 | 1 0,4 | 0 0,0 | 0 0,0 | 4 1,5 | 0 0,0 | 0 0,0 |
| 0454 | 60 22,6 | 91 34,3 | 63 23,8 | 16 6,0 | 15 5,7 | 3 1,1 | 7 2,6 | 2 0,8 | 1 0,4 | 2 0,8 | 0 0,0 | 0 0,0 | 0 0,0 | 0 0,0 | 0 0,0 | 0 0,0 | 0 0,0 | 1 0,4 | 0 0,0 | 1 0,4 | 3 1,1 | 0 0,0 |
| 0455 | 72 21,8 | 111 33,6 | 77 23,3 | 12 3,6 | 26 7,9 | 6 1,8 | 3 0,9 | 9 2,7 | 3 0,9 | 2 0,6 | 1 0,3 | 2 0,6 | 1 0,3 | 0 0,0 | 0 0,0 | 2 0,6 | 0 0,0 | 0 0,0 | 2 0,6 | 0 0,0 | 1 0,3 | 0 0,0 |
| 0456 | 75 26,4 | 89 31,3 | 67 23,6 | 11 3,9 | 17 6,0 | 4 1,4 | 3 1,1 | 1 0,4 | 2 0,7 | 3 1,1 | 1 0,4 | 2 0,7 | 1 0,4 | 0 0,0 | 0 0,0 | 3 1,1 | 1 0,4 | 1 0,4 | 0 0,0 | 0 0,0 | 3 1,1 | 0 0,0 |
| 0495 | 115 27,5 | 110 26,3 | 101 24,2 | 15 3,6 | 41 9,8 | 6 1,4 | 11 2,6 | 9 2,2 | 2 0,5 | 2 0,5 | 0 0,0 | 1 0,2 | 1 0,2 | 0 0,0 | 0 0,0 | 2 0,5 | 0 0,0 | 2 0,5 | 0 0,0 | 0 0,0 | 0 0,0 | 0 0,0 |
| 0501 | 34 14,9 | 109 47,8 | 32 14,0 | 11 4,8 | 33 14,5 | 0 0,0 | 2 0,9 | 1 0,4 | 0 0,0 | 0 0,0 | 0 0,0 | 0 0,0 | 0 0,0 | 0 0,0 | 0 0,0 | 1 0,4 | 1 0,4 | 0 0,0 | 1 0,4 | 1 0,4 | 2 0,9 | 0 0,0 |
| 0502 | 46 21,3 | 56 25,9 | 55 25,5 | 12 5,6 | 25 11,6 | 6 2,8 | 2 0,9 | 1 0,5 | 0 0,0 | 7 3,2 | 0 0,0 | 0 0,0 | 0 0,0 | 0 0,0 | 0 0,0 | 2 0,9 | 1 0,5 | 0 0,0 | 2 0,9 | 0 0,0 | 1 0,5 | 0 0,0 |
| 0503 | 58 18,1 | 108 33,6 | 78 24,3 | 18 5,6 | 34 10,6 | 6 1,9 | 1 0,3 | 6 1,9 | 1 0,3 | 0 0,0 | 2 0,6 | 1 0,3 | 0 0,0 | 1 0,3 | 1 0,3 | 2 0,6 | 1 0,3 | 0 0,0 | 2 0,6 | 0 0,0 | 0 0,0 | 1 0,3 |
| 0504 | 73 19,1 | 149 39,0 | 92 24,1 | 13 3,4 | 35 9,2 | 2 0,5 | 2 0,5 | 4 1,0 | 2 0,5 | 3 0,8 | 0 0,0 | 1 0,3 | 0 0,0 | 0 0,0 | 0 0,0 | 2 0,5 | 1 0,3 | 0 0,0 | 0 0,0 | 1 0,3 | 1 0,3 | 1 0,3 |
| 0505 | 84 29,8 | 116 41,1 | 37 13,1 | 7 2,5 | 17 6,0 | 3 1,1 | 3 1,1 | 6 2,1 | 2 0,7 | 0 0,0 | 0 0,0 | 0 0,0 | 1 0,4 | 0 0,0 | 0 0,0 | 1 0,4 | 0 0,0 | 0 0,0 | 1 0,4 | 3 1,1 | 1 0,4 | 0 0,0 |
| 0595 | 58 22,8 | 85 33,5 | 57 22,4 | 5 2,0 | 23 9,1 | 2 0,8 | 6 2,4 | 5 2,0 | 0 0,0 | 1 0,4 | 0 0,0 | 0 0,0 | 0 0,0 | 0 0,0 | 1 0,4 | 1 0,4 | 3 1,2 | 1 0,4 | 3 1,2 | 0 0,0 | 3 1,2 | 0 0,0 |
| 0601 | 58 19,2 | 116 38,4 | 74 24,5 | 9 3,0 | 24 7,9 | 5 1,7 | 2 0,7 | 3 1,0 | 0 0,0 | 3 1,0 | 1 0,3 | 0 0,0 | 2 0,7 | 0 0,0 | 0 0,0 | 0 0,0 | 0 0,0 | 0 0,0 | 3 1,0 | 0 0,0 | 2 0,7 | 0 0,0 |
| 0602 | 74 22,7 | 134 41,1 | 53 16,3 | 8 2,5 | 24 7,4 | 8 2,5 | 5 1,5 | 9 2,8 | 1 0,3 | 4 1,2 | 0 0,0 | 1 0,3 | 0 0,0 | 0 0,0 | 0 0,0 | 1 0,3 | 1 0,3 | 0 0,0 | 2 0,6 | 0 0,0 | 1 0,3 | 0 0,0 |
| 0603 | 50 19,5 | 123 47,9 | 30 11,7 | 9 3,5 | 21 8,2 | 7 2,7 | 0 0,0 | 4 1,6 | 2 0,8 | 2 0,8 | 1 0,4 | 1 0,4 | 0 0,0 | 0 0,0 | 0 0,0 | 1 0,4 | 2 0,8 | 0 0,0 | 1 0,4 | 1 0,4 | 1 0,4 | 1 0,4 |
| 0604 | 39 18,1 | 82 38,0 | 38 17,6 | 7 3,2 | 22 10,2 | 3 1,4 | 5 2,3 | 7 3,2 | 0 0,0 | 5 2,3 | 0 0,0 | 1 0,5 | 2 0,9 | 1 0,5 | 0 0,0 | 0 0,0 | 0 0,0 | 0 0,0 | 0 0,0 | 0 0,0 | 2 0,9 | 2 0,9 |
| 0695 | 64 25,9 | 115 46,6 | 26 10,5 | 7 2,8 | 20 8,1 | 2 0,8 | 5 2,0 | 5 2,0 | 0 0,0 | 0 0,0 | 0 0,0 | 0 0,0 | 0 0,0 | 0 0,0 | 0 0,0 | 0 0,0 | 0 0,0 | 0 0,0 | 1 0,4 | 0 0,0 | 1 0,4 | 1 0,4 |
| 0701 | 48 21,9 | 79 36,1 | 42 19,2 | 9 4,1 | 19 8,7 | 0 0,0 | 3 1,4 | 3 1,4 | 1 0,5 | 2 0,9 | 1 0,5 | 2 0,9 | 0 0,0 | 2 0,9 | 0 0,0 | 1 0,5 | 1 0,5 | 0 0,0 | 2 0,9 | 1 0,5 | 2 0,9 | 1 0,5 |
| 0702 | 124 27,6 | 130 28,9 | 111 24,7 | 22 4,9 | 28 6,2 | 7 1,6 | 1 0,2 | 4 0,9 | 1 0,2 | 4 0,9 | 2 0,4 | 1 0,2 | 0 0,0 | 0 0,0 | 3 0,7 | 4 0,9 | 3 0,7 | 0 0,0 | 3 0,7 | 0 0,0 | 2 0,4 | 0 0,0 |
| 0703 | 169 27,4 | 195 31,7 | 168 27,3 | 24 3,9 | 28 4,5 | 6 1,0 | 5 0,8 | 4 0,6 | 3 0,5 | 1 0,2 | 2 0,3 | 1 0,2 | 1 0,2 | 0 0,0 | 0 0,0 | 1 0,2 | 2 0,3 | 0 0,0 | 4 0,6 | 0 0,0 | 2 0,3 | 0 0,0 |
| 0704 | 239 35,7 | 148 22,1 | 168 25,1 | 50 7,5 | 22 3,3 | 5 0,7 | 5 0,7 | 14 2,1 | 2 0,3 | 1 0,1 | 1 0,1 | 2 0,3 | 2 0,3 | 0 0,0 | 1 0,1 | 3 0,4 | 2 0,3 | 0 0,0 | 0 0,0 | 1 0,1 | 3 0,4 | 0 0,0 |

Ergebnis und prozentuale Stimmenverteilung in den Wahlbezirken

(Die Wahlbeteiligung errechnet sich näherungsweise: Wähler im Wahllokal zuzüglich ausgestellte Wahlscheine minus eingenommene Wahlscheine mal 100; dividiert durch die Zahl der Wahlberechtigten insgesamt.)

| Wahlbezirk | Wahllokal | Wahlberechtigte insgesamt | Ausgestellte Wahlscheine | Wähler insgesamt | Wahlbeteiligung in % | Abgegebene Stimmen | |
|------------|---|---------------------------|--------------------------|------------------|----------------------|--------------------|--------|
| | | | | | | ungültig | gültig |
| 0705 | K.-Klepping-Berufskolleg Geschwister-Scholl-Str. 1 | 1.779 | 166 | 464 | 35,4 | 7 | 457 |
| 0745 | IWO-Haus Königswall 14 | - | - | 717 | - | 12 | 705 |
| 0751 | KGV Frohes Schaffen Hannöversche Straße 65 | 1.658 | 147 | 495 | 38,7 | 1 | 494 |
| 0752 | Libori-Grundschule Paderborner Straße 109 | 1.702 | 160 | 584 | 43,7 | 1 | 583 |
| 0753 | Hohwart-Grundschule Winkelriedweg 2 | 1.667 | 205 | 448 | 39,2 | 3 | 445 |
| 0754 | Ev. Heliand Kirchengem. Stille Gasse 24 | 1.971 | 224 | 611 | 42,3 | 6 | 605 |
| 0755 | Gesamtschule Gartenstadt Hueckstraße 25 | 1.627 | 386 | 650 | 63,6 | 2 | 648 |
| 0756 | Ev. Heliand Kirchengem. Obere Brinkstraße 2 | 1.894 | 303 | 624 | 48,9 | 8 | 616 |
| 0757 | Kreishandwerkerschaft Lange Reihe 62 | 1.542 | 131 | 416 | 35,5 | 2 | 414 |
| 0758 | Haus Gobrecht Körner Hellweg 42 | 1.615 | 141 | 452 | 36,7 | 2 | 450 |
| 0795 | IWO-Haus Königswall 14 | - | - | 726 | - | 6 | 720 |
| 0796 | IWO-Haus Königswall 14 | - | - | 847 | - | 6 | 841 |
| 0801 | Berswordt-Grundschule Robert-Koch-Straße 50 | 1.639 | 176 | 561 | 44,8 | 4 | 557 |
| 0802 | Berswordt-Grundschule Robert-Koch-Straße 50 | 1.457 | 138 | 393 | 36,2 | 2 | 391 |
| 0803 | Dortmunder Stadtwerke Deggingstraße 40 | 1.040 | 160 | 314 | 45,6 | 4 | 310 |
| 0804 | R.-Schumann Berufskolleg Sckellstraße 5 | 1.805 | 330 | 607 | 51,9 | 3 | 604 |
| 0805 | R.-Schumann Berufskolleg Sckellstraße 5 | 1.822 | 306 | 612 | 50,2 | 4 | 608 |
| 0806 | Wohnstift Auf der Kronenburg Märkische Straße 100 | 1.642 | 223 | 632 | 51,9 | 2 | 630 |
| 0807 | Landgrafen-Grundschule Landgrafenstraße 3 | 1.663 | 186 | 582 | 45,8 | 2 | 580 |
| 0895 | IWO-Haus Königswall 14 | - | - | 721 | - | 6 | 715 |
| 0896 | IWO-Haus Königswall 14 | - | - | 649 | - | 9 | 640 |
| 0901 | Fritz-Henßler Berufskolleg Ruhrallee 84 | 1.727 | 224 | 592 | 47,1 | 5 | 587 |
| 0902 | St. Bonifatius Gem.-Haus Bonifatiusstraße 3 | 1.797 | 248 | 658 | 50,4 | 4 | 654 |
| 0903 | Neue Mühle Alter Mühlenweg 44 | 1.729 | 213 | 670 | 51,0 | 10 | 660 |
| 0904 | Winfried-Grundschule Ruhrallee 84 | 1.610 | 236 | 530 | 47,3 | 3 | 527 |
| 0905 | Wilhelm-Busch-Stuben Chemnitzer Straße 65 | 1.840 | 237 | 642 | 47,7 | 6 | 636 |
| 0995 | IWO-Haus Königswall 14 | - | - | 1.068 | - | 8 | 1.060 |
| 1101 | AWO Bürgerbegegnungsstätte Brambauerstraße 49 | 1.580 | 137 | 476 | 38,7 | 3 | 473 |
| 1102 | Brechtener Grundschule Evinger Straße 600 | 1.288 | 126 | 403 | 41,1 | 0 | 403 |

| Wahlbezirk | Von den gültigen Stimmen entfielen auf | | | | | | | | | | | | | | | | | | | | | |
|------------|--|-------------|-------------|------------|-----------|-----------|-----------------------|-----------|------------|----------|----------|----------|----------|----------|----------|-------------|------------------------|----------|----------|----------|----------|----------|
| | CDU | SPD | GRÜNE | FDP | PDS | REP | Die Tier-schutzpartei | GRAUE | DIE FRAUEN | NPD | ödp | PBC | CM | ZENTRUM | BüSo | Deutschland | Unabhängige Kandidaten | AUFBRUCH | DKP | DP | FAMILIE | PSG |
| 0705 | 111 24,3 | 116 25,4 | 153 33,5 | 29 6,3 | 25 5,5 | 2 0,4 | 2 0,4 | 5 1,1 | 1 0,2 | 4 0,9 | 1 0,2 | 3 0,7 | 0 0,0 | 0 0,0 | 1 0,2 | 0 0,0 | 1 0,2 | 1 0,2 | 2 0,4 | 0 0,0 | 0 0,0 | 0 0,0 |
| 0745 | 251 35,6 | 167 23,7 | 132 18,7 | 38 5,4 | 34 4,8 | 1 0,1 | 19 2,7 | 26 3,7 | 6 0,9 | 4 0,6 | 0 0,0 | 3 0,4 | 1 0,1 | 0 0,0 | 1 0,1 | 6 0,9 | 3 0,4 | 3 0,4 | 1 0,1 | 2 0,3 | 6 0,9 | 1 0,1 |
| 0751 | 160 32,4 | 190 38,5 | 64 13,0 | 24 4,9 | 22 4,5 | 7 1,4 | 4 0,8 | 8 1,6 | 1 0,2 | 3 0,6 | 0 0,0 | 4 0,8 | 0 0,0 | 0 0,0 | 1 0,2 | 1 0,2 | 0 0,0 | 0 0,0 | 0 0,0 | 1 0,2 | 4 0,8 | 0 0,0 |
| 0752 | 190 32,6 | 192 32,9 | 100 17,2 | 34 5,8 | 23 3,9 | 10 1,7 | 7 1,2 | 8 1,4 | 3 0,5 | 2 0,3 | 0 0,0 | 0 0,0 | 0 0,0 | 0 0,0 | 0 0,0 | 5 0,9 | 1 0,2 | 0 0,0 | 2 0,3 | 3 0,5 | 3 0,5 | 0 0,0 |
| 0753 | 159 35,7 | 148 33,3 | 61 13,7 | 21 4,7 | 22 4,9 | 9 2,0 | 4 0,9 | 7 1,6 | 2 0,4 | 2 0,4 | 1 0,2 | 2 0,4 | 1 0,2 | 0 0,0 | 0 0,0 | 2 0,4 | 0 0,0 | 0 0,0 | 1 0,2 | 0 0,0 | 3 0,7 | 0 0,0 |
| 0754 | 208 34,4 | 173 28,6 | 101 16,7 | 59 9,8 | 19 3,1 | 11 1,8 | 6 1,0 | 11 1,8 | 4 0,7 | 1 0,2 | 0 0,0 | 0 0,0 | 2 0,3 | 0 0,0 | 0 0,0 | 1 0,2 | 0 0,0 | 1 0,2 | 3 0,5 | 3 0,5 | 0 0,0 | 2 0,3 |
| 0755 | 304 46,9 | 101 15,6 | 114 17,6 | 93 14,4 | 15 2,3 | 3 0,5 | 6 0,9 | 3 0,5 | 2 0,3 | 1 0,2 | 1 0,2 | 3 0,5 | 0 0,0 | 0 0,0 | 0 0,0 | 1 0,2 | 0 0,0 | 0 0,0 | 0 0,0 | 1 0,2 | 0 0,0 | 0 0,0 |
| 0756 | 245 39,8 | 140 22,7 | 112 18,2 | 51 8,3 | 17 2,8 | 7 1,1 | 3 0,5 | 18 2,9 | 6 1,0 | 2 0,3 | 3 0,5 | 1 0,2 | 1 0,2 | 0 0,0 | 0 0,0 | 2 0,3 | 1 0,2 | 0 0,0 | 1 0,2 | 2 0,3 | 4 0,6 | 0 0,0 |
| 0757 | 147 35,5 | 142 34,3 | 59 14,3 | 17 4,1 | 16 3,9 | 3 0,7 | 2 0,5 | 8 1,9 | 4 1,0 | 3 0,7 | 0 0,0 | 2 0,5 | 1 0,2 | 0 0,0 | 0 0,0 | 2 0,5 | 0 0,0 | 0 0,0 | 0 0,0 | 4 1,0 | 4 1,0 | 0 0,0 |
| 0758 | 127 28,2 | 181 40,2 | 56 12,4 | 30 6,7 | 23 5,1 | 8 1,8 | 6 1,3 | 5 1,1 | 3 0,7 | 4 0,9 | 0 0,0 | 3 0,7 | 1 0,2 | 1 0,2 | 0 0,0 | 0 0,0 | 0 0,0 | 1 0,2 | 1 0,2 | 0 0,0 | 0 0,0 | 0 0,0 |
| 0795 | 258 35,8 | 244 33,9 | 84 11,7 | 32 4,4 | 33 4,6 | 9 1,3 | 9 1,3 | 25 3,5 | 2 0,3 | 3 0,4 | 0 0,0 | 2 0,3 | 2 0,3 | 0 0,0 | 1 0,1 | 4 0,6 | 4 0,6 | 3 0,4 | 1 0,1 | 0 0,0 | 3 0,4 | 1 0,1 |
| 0796 | 446 53,0 | 149 17,7 | 92 10,9 | 94 11,2 | 7 0,8 | 4 0,5 | 15 1,8 | 19 2,3 | 0 0,0 | 2 0,2 | 0 0,0 | 0 0,0 | 1 0,1 | 2 0,2 | 0 0,0 | 5 0,6 | 2 0,2 | 0 0,0 | 1 0,1 | 0 0,0 | 1 0,1 | 1 0,1 |
| 0801 | 141 25,3 | 164 29,4 | 133 23,9 | 33 5,9 | 32 5,7 | 10 1,8 | 6 1,1 | 7 1,3 | 6 1,1 | 6 1,1 | 1 0,2 | 2 0,4 | 3 0,5 | 1 0,2 | 1 0,2 | 3 0,5 | 0 0,0 | 0 0,0 | 2 0,4 | 4 0,7 | 2 0,4 | 0 0,0 |
| 0802 | 109 27,9 | 127 32,5 | 87 22,3 | 17 4,3 | 21 5,4 | 3 0,8 | 4 1,0 | 5 1,3 | 4 1,0 | 3 0,8 | 2 0,5 | 0 0,0 | 0 0,0 | 0 0,0 | 0 0,0 | 2 0,5 | 2 0,5 | 0 0,0 | 1 0,3 | 1 0,3 | 3 0,8 | 0 0,0 |
| 0803 | 115 37,1 | 88 28,4 | 51 16,5 | 33 10,6 | 8 2,6 | 3 1,0 | 3 1,0 | 3 1,0 | 1 0,3 | 1 0,3 | 0 0,0 | 0 0,0 | 0 0,0 | 0 0,0 | 0 0,0 | 1 0,3 | 0 0,0 | 0 0,0 | 0 0,0 | 2 0,6 | 1 0,3 | 0 0,0 |
| 0804 | 241 39,9 | 158 26,2 | 114 18,9 | 43 7,1 | 16 2,6 | 3 0,5 | 8 1,3 | 10 1,7 | 2 0,3 | 5 0,8 | 1 0,2 | 0 0,0 | 0 0,0 | 0 0,0 | 0 0,0 | 0 0,0 | 0 0,0 | 0 0,0 | 0 0,0 | 0 0,0 | 3 0,5 | 0 0,0 |
| 0805 | 243 40,0 | 143 23,5 | 121 19,9 | 59 9,7 | 23 3,8 | 2 0,3 | 3 0,5 | 5 0,8 | 2 0,3 | 0 0,0 | 1 0,2 | 1 0,2 | 0 0,0 | 0 0,0 | 0 0,0 | 1 0,2 | 2 0,3 | 0 0,0 | 1 0,2 | 1 0,2 | 0 0,0 | 0 0,0 |
| 0806 | 283 44,9 | 145 23,0 | 84 13,3 | 71 11,3 | 15 2,4 | 1 0,2 | 7 1,1 | 5 0,8 | 4 0,6 | 1 0,2 | 2 0,3 | 2 0,3 | 1 0,2 | 1 0,2 | 1 0,2 | 1 0,2 | 1 0,2 | 2 0,3 | 1 0,2 | 1 0,2 | 1 0,2 | 0 0,0 |
| 0807 | 184 31,7 | 137 23,6 | 127 21,9 | 64 11,0 | 27 4,7 | 5 0,9 | 11 1,9 | 8 1,4 | 4 0,7 | 1 0,2 | 0 0,0 | 0 0,0 | 1 0,2 | 0 0,0 | 1 0,2 | 2 0,3 | 2 0,3 | 1 0,2 | 2 0,3 | 0 0,0 | 2 0,3 | 1 0,2 |
| 0895 | 307 42,9 | 204 28,5 | 91 12,7 | 42 5,9 | 25 3,5 | 8 1,1 | 8 1,1 | 15 2,1 | 2 0,3 | 1 0,1 | 0 0,0 | 1 0,1 | 0 0,0 | 3 0,4 | 0 0,0 | 3 0,4 | 1 0,1 | 0 0,0 | 3 0,4 | 0 0,0 | 1 0,1 | 0 0,0 |
| 0896 | 321 50,2 | 127 19,8 | 87 13,6 | 61 9,5 | 10 1,6 | 0 0,0 | 9 1,4 | 11 1,7 | 2 0,3 | 0 0,0 | 1 0,2 | 0 0,0 | 1 0,2 | 0 0,0 | 0 0,0 | 3 0,5 | 0 0,0 | 0 0,0 | 5 0,8 | 0 0,0 | 2 0,3 | 0 0,0 |
| 0901 | 163 27,8 | 164 27,9 | 160 27,3 | 40 6,8 | 26 4,4 | 9 1,5 | 3 0,5 | 6 1,0 | 0 0,0 | 3 0,5 | 0 0,0 | 1 0,2 | 1 0,2 | 0 0,0 | 0 0,0 | 2 0,3 | 3 0,5 | 0 0,0 | 2 0,3 | 0 0,0 | 4 0,7 | 0 0,0 |
| 0902 | 228 34,9 | 161 24,6 | 131 20,0 | 69 10,6 | 24 3,7 | 8 1,2 | 6 0,9 | 8 1,2 | 2 0,3 | 0 0,0 | 6 0,9 | 2 0,3 | 2 0,3 | 0 0,0 | 0 0,0 | 0 0,0 | 1 0,2 | 0 0,0 | 0 0,0 | 2 0,3 | 4 0,6 | 0 0,0 |
| 0903 | 140 21,2 | 205 31,1 | 200 30,3 | 48 7,3 | 29 4,4 | 10 1,5 | 6 0,9 | 10 1,5 | 3 0,5 | 2 0,3 | 1 0,2 | 0 0,0 | 0 0,0 | 0 0,0 | 1 0,2 | 1 0,2 | 1 0,2 | 0 0,0 | 0 0,0 | 1 0,2 | 0 0,0 | 2 0,3 |
| 0904 | 170 32,3 | 130 24,7 | 145 27,5 | 34 6,5 | 24 4,6 | 3 0,6 | 0 0,0 | 7 1,3 | 1 0,2 | 2 0,4 | 2 0,4 | 0 0,0 | 1 0,2 | 0 0,0 | 1 0,2 | 0 0,0 | 0 0,0 | 3 0,6 | 3 0,6 | 0 0,0 | 1 0,2 | 0 0,0 |
| 0905 | 147 23,1 | 191 30,0 | 205 32,2 | 31 4,9 | 32 5,0 | 3 0,5 | 6 0,9 | 5 0,8 | 6 0,9 | 2 0,3 | 1 0,2 | 0 0,0 | 0 0,0 | 0 0,0 | 0 0,0 | 1 0,2 | 0 0,0 | 0 0,0 | 3 0,5 | 0 0,0 | 2 0,3 | 1 0,2 |
| 0995 | 409 38,6 | 254 24,0 | 252 23,8 | 61 5,8 | 30 2,8 | 7 0,7 | 8 0,8 | 19 1,8 | 1 0,1 | 3 0,3 | 2 0,2 | 1 0,1 | 0 0,0 | 2 0,2 | 0 0,0 | 1 0,1 | 2 0,2 | 1 0,1 | 3 0,3 | 1 0,1 | 3 0,3 | 0 0,0 |
| 1101 | 126 26,6 | 205 43,3 | 48 10,1 | 32 6,8 | 19 4,0 | 8 1,7 | 6 1,3 | 0 0,0 | 4 0,8 | 6 1,3 | 1 0,2 | 3 0,6 | 1 0,2 | 0 0,0 | 2 0,4 | 4 0,8 | 1 0,2 | 0 0,0 | 0 0,0 | 1 0,2 | 6 1,3 | 0 0,0 |
| 1102 | 137 34,0 | 162 40,2 | 44 10,9 | 10 2,5 | 22 5,5 | 7 1,7 | 3 0,7 | 7 1,7 | 0 0,0 | 2 0,5 | 1 0,2 | 0 0,0 | 2 0,5 | 0 0,0 | 0 0,0 | 1 0,2 | 0 0,0 | 0 0,0 | 0 0,0 | 1 0,2 | 4 1,0 | 0 0,0 |

Ergebnis und prozentuale Stimmenverteilung in den Wahlbezirken

(Die Wahlbeteiligung errechnet sich näherungsweise: Wähler im Wahllokal zuzüglich ausgestellte Wahlscheine minus eingenommene Wahlscheine mal 100; dividiert durch die Zahl der Wahlberechtigten insgesamt.)

| Wahlbezirk | Wahllokal | Wahlberechtigte insgesamt | Ausgestellte Wahlscheine | Wähler insgesamt | Wahlbeteiligung in % | Abgegebene Stimmen | |
|------------|--|---------------------------|--------------------------|------------------|----------------------|--------------------|--------|
| | | | | | | ungültig | gültig |
| 1103 | Grundschule Am Birkenbaum Am Birkenbaum 35 | 1.090 | 125 | 316 | 40,3 | 1 | 315 |
| 1104 | Ehem. Seniorenzentrum Evinger Parkweg 8 a | 1.649 | 105 | 394 | 30,3 | 4 | 390 |
| 1105 | Deutsche Hörfunkakademie Nollendorfplatz 2 | 1.053 | 61 | 270 | 31,4 | 3 | 267 |
| 1106 | Spielpubs Evinger Straße 40 | 448 | 35 | 81 | 25,9 | 1 | 80 |
| 1107 | Haus Heuner Bergstraße 133 | 1.816 | 116 | 466 | 31,9 | 3 | 463 |
| 1108 | Zum Minister Stein Bergstraße 90 | 1.326 | 81 | 361 | 33,3 | 3 | 358 |
| 1109 | Zur Schönen Aussicht Holthäuser Straße 124 | 420 | 34 | 156 | 45,2 | 0 | 156 |
| 1110 | Jugendfreizeitstätte Eving Württembergischer Str. 8 | 1.656 | 84 | 425 | 30,7 | 5 | 420 |
| 1195 | IWO-Haus Königswall 14 | - | - | 818 | - | 18 | 800 |
| 1201 | Heinrich-Weber-Haus Im Dorfe 23 | 1.465 | 139 | 463 | 40,9 | 2 | 461 |
| 1202 | Siedlerheim Maienpark Maienweg 82 | 1.799 | 157 | 510 | 37,0 | 6 | 504 |
| 1203 | Herder-Grundschule Gretelweg 15 | 1.770 | 101 | 410 | 28,9 | 0 | 410 |
| 1204 | Haus Teuber Preußische Straße 165 | 1.483 | 78 | 392 | 31,7 | 1 | 391 |
| 1205 | KGV Vorwärts Bauernkamp 98 | 1.410 | 97 | 340 | 31,0 | 4 | 336 |
| 1206 | Ketteler-Grundschule Falläckerweg 23 | 1.375 | 46 | 268 | 22,8 | 1 | 267 |
| 1207 | Haus Bleich Bayrische Straße 137 | 1.482 | 91 | 369 | 31,0 | 4 | 365 |
| 1208 | Seniorenwohnstätte Süggelweg 2 | 1.760 | 109 | 424 | 30,3 | 5 | 419 |
| 1295 | IWO-Haus Königswall 14 | - | - | 729 | - | 19 | 710 |
| 2101 | Haus Lange Nierstefeldstraße 96 | 1.392 | 61 | 384 | 32,0 | 5 | 379 |
| 2102 | Brukerer-Grundschule Gürtlerstraße 1 | 1.338 | 37 | 376 | 30,8 | 2 | 374 |
| 2103 | Alte Post Lanstroper Straße 89 | 1.048 | 87 | 381 | 44,7 | 1 | 380 |
| 2104 | Ulrichs Hof Derner Straße 492 | 813 | 55 | 245 | 36,9 | 2 | 243 |
| 2105 | AWO-Treff Kirchderne Merckenbuschweg 41 | 1.109 | 114 | 439 | 49,8 | 3 | 436 |
| 2106 | Hauptschule Derne Altenderner Straße 54 | 1.461 | 115 | 320 | 29,8 | 0 | 320 |
| 2107 | D.-Bonhoeffer-Grundschule Derner Kippshof 36 | 1.478 | 72 | 386 | 31,0 | 3 | 383 |
| 2108 | Ev. Jugendheim Am Hardehof 13 | 1.141 | 71 | 331 | 35,2 | 2 | 329 |
| 2109 | Haus Wulle Färberstraße 19 | 1.360 | 50 | 368 | 30,7 | 3 | 365 |
| 2195 | IWO-Haus Königswall 14 | - | - | 577 | - | 16 | 561 |
| 2201 | Haus Buchbinder Kurler Straße 149 | 897 | 82 | 372 | 50,4 | 1 | 371 |

| Wahlbezirk | Von den gültigen Stimmen entfielen auf | | | | | | | | | | | | | | | | | | | | | |
|------------|--|-------------|------------|-----------|-----------|-----------|-----------------------|-----------|------------|----------|----------|----------|----------|----------|----------|-------------|------------------------|----------|----------|----------|----------|----------|
| | CDU | SPD | GRÜNE | FDP | PDS | REP | Die Tier-schutzpartei | GRAUE | DIE FRAUEN | NPD | ödp | PBC | CM | ZENTRUM | BüSo | Deutschland | Unabhängige Kandidaten | AUFBRUCH | DKP | DP | FAMILIE | PSG |
| 1103 | 126 40,0 | 89 28,3 | 32 10,2 | 23 7,3 | 14 4,4 | 5 1,6 | 5 1,6 | 7 2,2 | 1 0,3 | 4 1,3 | 0 0,0 | 0 0,0 | 0 0,0 | 0 0,0 | 0 0,0 | 2 0,6 | 1 0,3 | 0 0,0 | 0 0,0 | 1 0,3 | 5 1,6 | 0 0,0 |
| 1104 | 123 31,5 | 155 39,7 | 30 7,7 | 21 5,4 | 19 4,9 | 10 2,6 | 7 1,8 | 6 1,5 | 1 0,3 | 5 1,3 | 0 0,0 | 2 0,5 | 1 0,3 | 0 0,0 | 1 0,3 | 2 0,5 | 1 0,3 | 0 0,0 | 1 0,3 | 2 0,5 | 3 0,8 | 0 0,0 |
| 1105 | 68 25,5 | 130 48,7 | 25 9,4 | 7 2,6 | 15 5,6 | 6 2,2 | 2 0,7 | 7 2,6 | 1 0,4 | 1 0,4 | 1 0,4 | 0 0,0 | 0 0,0 | 1 0,4 | 0 0,0 | 1 0,4 | 0 0,0 | 0 0,0 | 0 0,0 | 1 0,4 | 1 0,4 | 0 0,0 |
| 1106 | 25 31,3 | 27 33,8 | 12 15,0 | 6 7,5 | 5 6,3 | 2 2,5 | 0 0,0 | 0 0,0 | 0 0,0 | 1 1,3 | 0 0,0 | 0 0,0 | 0 0,0 | 0 0,0 | 0 0,0 | 1 1,3 | 0 0,0 | 0 0,0 | 0 0,0 | 0 0,0 | 1 1,3 | 0 0,0 |
| 1107 | 149 32,2 | 179 38,7 | 56 12,1 | 16 3,5 | 24 5,2 | 11 2,4 | 3 0,6 | 2 0,4 | 3 0,6 | 7 1,5 | 0 0,0 | 3 0,6 | 1 0,2 | 1 0,2 | 0 0,0 | 1 0,2 | 2 0,4 | 0 0,0 | 1 0,2 | 0 0,0 | 3 0,6 | 1 0,2 |
| 1108 | 68 19,0 | 192 53,6 | 35 9,8 | 10 2,8 | 17 4,7 | 13 3,6 | 4 1,1 | 6 1,7 | 2 0,6 | 2 0,6 | 0 0,0 | 1 0,3 | 1 0,3 | 0 0,0 | 0 0,0 | 1 0,3 | 1 0,3 | 1 0,3 | 2 0,6 | 0 0,0 | 2 0,6 | 0 0,0 |
| 1109 | 52 33,3 | 54 34,6 | 25 16,0 | 13 8,3 | 6 3,8 | 1 0,6 | 1 0,6 | 1 0,6 | 0 0,0 | 1 0,6 | 1 0,6 | 0 0,0 | 0 0,0 | 0 0,0 | 0 0,0 | 0 0,0 | 0 0,0 | 0 0,0 | 0 0,0 | 0 0,0 | 1 0,6 | 0 0,0 |
| 1110 | 102 24,3 | 197 46,9 | 27 6,4 | 22 5,2 | 14 3,3 | 7 1,7 | 10 2,4 | 14 3,3 | 4 1,0 | 8 1,9 | 1 0,2 | 3 0,7 | 0 0,0 | 1 0,2 | 0 0,0 | 2 0,5 | 1 0,2 | 1 0,2 | 0 0,0 | 2 0,5 | 3 0,7 | 1 0,2 |
| 1195 | 279 34,9 | 298 37,3 | 59 7,4 | 36 4,5 | 30 3,8 | 9 1,1 | 19 2,4 | 37 4,6 | 2 0,3 | 3 0,4 | 0 0,0 | 1 0,1 | 0 0,0 | 2 0,3 | 0 0,0 | 10 1,3 | 1 0,1 | 1 0,1 | 2 0,3 | 1 0,1 | 9 1,1 | 1 0,1 |
| 1201 | 181 39,3 | 112 24,3 | 75 16,3 | 35 7,6 | 16 3,5 | 7 1,5 | 5 1,1 | 9 2,0 | 2 0,4 | 1 0,2 | 2 0,4 | 4 0,9 | 4 0,9 | 1 0,2 | 0 0,0 | 0 0,0 | 2 0,4 | 0 0,0 | 1 0,2 | 0 0,0 | 3 0,7 | 1 0,2 |
| 1202 | 135 26,8 | 219 43,5 | 52 10,3 | 33 6,5 | 16 3,2 | 6 1,2 | 9 1,8 | 10 2,0 | 2 0,4 | 9 1,8 | 0 0,0 | 3 0,6 | 0 0,0 | 0 0,0 | 0 0,0 | 3 0,6 | 1 0,2 | 0 0,0 | 4 0,8 | 1 0,2 | 1 0,2 | 0 0,0 |
| 1203 | 90 22,0 | 210 51,2 | 37 9,0 | 9 2,2 | 24 5,9 | 10 2,4 | 6 1,5 | 7 1,7 | 2 0,5 | 4 1,0 | 1 0,2 | 2 0,5 | 0 0,0 | 2 0,5 | 0 0,0 | 0 0,0 | 1 0,2 | 0 0,0 | 1 0,2 | 2 0,5 | 2 0,5 | 0 0,0 |
| 1204 | 111 28,4 | 185 47,3 | 24 6,1 | 20 5,1 | 13 3,3 | 10 2,6 | 0 0,0 | 16 4,1 | 2 0,5 | 3 0,8 | 1 0,3 | 0 0,0 | 0 0,0 | 0 0,0 | 1 0,3 | 2 0,5 | 1 0,3 | 0 0,0 | 0 0,0 | 0 0,0 | 1 0,3 | 1 0,3 |
| 1205 | 55 16,4 | 184 54,8 | 29 8,6 | 15 4,5 | 22 6,5 | 4 1,2 | 4 1,2 | 10 3,0 | 0 0,0 | 7 2,1 | 1 0,3 | 1 0,3 | 1 0,3 | 0 0,0 | 0 0,0 | 1 0,3 | 0 0,0 | 0 0,0 | 0 0,0 | 1 0,3 | 1 0,3 | 0 0,0 |
| 1206 | 73 27,3 | 126 47,2 | 6 2,2 | 8 3,0 | 16 6,0 | 9 3,4 | 2 0,7 | 6 2,2 | 3 1,1 | 9 3,4 | 0 0,0 | 1 0,4 | 2 0,7 | 0 0,0 | 0 0,0 | 1 0,4 | 1 0,4 | 0 0,0 | 0 0,0 | 0 0,0 | 4 1,5 | 0 0,0 |
| 1207 | 106 29,0 | 167 45,8 | 29 7,9 | 10 2,7 | 20 5,5 | 6 1,6 | 4 1,1 | 10 2,7 | 0 0,0 | 6 1,6 | 1 0,3 | 0 0,0 | 2 0,5 | 0 0,0 | 0 0,0 | 1 0,3 | 0 0,0 | 0 0,0 | 0 0,0 | 0 0,0 | 2 0,5 | 1 0,3 |
| 1208 | 123 29,4 | 193 46,1 | 31 7,4 | 19 4,5 | 21 5,0 | 6 1,4 | 8 1,9 | 8 1,9 | 2 0,5 | 4 1,0 | 0 0,0 | 0 0,0 | 1 0,2 | 0 0,0 | 0 0,0 | 0 0,0 | 1 0,2 | 0 0,0 | 1 0,2 | 0 0,0 | 1 0,2 | 0 0,0 |
| 1295 | 188 26,5 | 303 42,7 | 60 8,5 | 41 5,8 | 18 2,5 | 13 1,8 | 18 2,5 | 27 3,8 | 7 1,0 | 3 0,4 | 0 0,0 | 4 0,6 | 0 0,0 | 0 0,0 | 1 0,1 | 13 1,8 | 2 0,3 | 5 0,7 | 1 0,1 | 0 0,0 | 5 0,7 | 1 0,1 |
| 2101 | 80 21,1 | 189 49,9 | 35 9,2 | 12 3,2 | 17 4,5 | 12 3,2 | 2 0,5 | 7 1,8 | 3 0,8 | 5 1,3 | 1 0,3 | 1 0,3 | 1 0,3 | 0 0,0 | 0 0,0 | 1 0,3 | 2 0,5 | 0 0,0 | 2 0,5 | 1 0,3 | 7 1,8 | 1 0,3 |
| 2102 | 163 43,6 | 120 32,1 | 27 7,2 | 12 3,2 | 13 3,5 | 13 3,5 | 4 1,1 | 10 2,7 | 2 0,5 | 0 0,0 | 2 0,5 | 1 0,3 | 1 0,3 | 1 0,3 | 0 0,0 | 1 0,3 | 0 0,0 | 0 0,0 | 0 0,0 | 0 0,0 | 4 1,1 | 0 0,0 |
| 2103 | 198 52,1 | 88 23,2 | 44 11,6 | 17 4,5 | 1 0,3 | 9 2,4 | 2 0,5 | 5 1,3 | 3 0,8 | 3 0,8 | 0 0,0 | 2 0,5 | 1 0,3 | 2 0,5 | 0 0,0 | 3 0,8 | 0 0,0 | 0 0,0 | 1 0,3 | 0 0,0 | 1 0,3 | 0 0,0 |
| 2104 | 68 28,0 | 115 47,3 | 13 5,3 | 12 4,9 | 9 3,7 | 5 2,1 | 6 2,5 | 5 2,1 | 1 0,4 | 2 0,8 | 0 0,0 | 0 0,0 | 0 0,0 | 0 0,0 | 0 0,0 | 0 0,0 | 0 0,0 | 0 0,0 | 3 1,2 | 1 0,4 | 3 1,2 | 0 0,0 |
| 2105 | 88 20,2 | 244 56,0 | 46 10,6 | 12 2,8 | 13 3,0 | 4 0,9 | 9 2,1 | 7 1,6 | 4 0,9 | 2 0,5 | 0 0,0 | 2 0,5 | 0 0,0 | 0 0,0 | 0 0,0 | 2 0,5 | 1 0,2 | 1 0,2 | 1 0,2 | 0 0,0 | 0 0,0 | 0 0,0 |
| 2106 | 91 28,4 | 141 44,1 | 19 5,9 | 18 5,6 | 20 6,3 | 9 2,8 | 4 1,3 | 3 0,9 | 4 1,3 | 3 0,9 | 2 0,6 | 0 0,0 | 0 0,0 | 0 0,0 | 0 0,0 | 0 0,0 | 0 0,0 | 0 0,0 | 1 0,3 | 0 0,0 | 3 0,9 | 2 0,6 |
| 2107 | 104 27,2 | 179 46,7 | 28 7,3 | 11 2,9 | 21 5,5 | 10 2,6 | 1 0,3 | 8 2,1 | 2 0,5 | 1 0,3 | 1 0,3 | 1 0,3 | 3 0,8 | 0 0,0 | 0 0,0 | 0 0,0 | 1 0,3 | 2 0,5 | 0 0,0 | 4 1,0 | 4 1,0 | 2 0,5 |
| 2108 | 84 25,5 | 153 46,5 | 37 11,2 | 10 3,0 | 15 4,6 | 6 1,8 | 4 1,2 | 11 3,3 | 1 0,3 | 4 1,2 | 0 0,0 | 0 0,0 | 0 0,0 | 0 0,0 | 0 0,0 | 0 0,0 | 0 0,0 | 0 0,0 | 0 0,0 | 1 0,3 | 3 0,9 | 0 0,0 |
| 2109 | 151 41,4 | 131 35,9 | 21 5,8 | 19 5,2 | 17 4,7 | 8 2,2 | 5 1,4 | 7 1,9 | 1 0,3 | 2 0,5 | 1 0,3 | 0 0,0 | 0 0,0 | 1 0,3 | 0 0,0 | 0 0,0 | 1 0,3 | 0 0,0 | 0 0,0 | 0 0,0 | 0 0,0 | 0 0,0 |
| 2195 | 196 34,9 | 232 41,4 | 44 7,8 | 19 3,4 | 10 1,8 | 15 2,7 | 8 1,4 | 19 3,4 | 2 0,4 | 0 0,0 | 1 0,2 | 0 0,0 | 0 0,0 | 0 0,0 | 1 0,2 | 3 0,5 | 1 0,2 | 3 0,5 | 2 0,4 | 0 0,0 | 4 0,7 | 1 0,2 |
| 2201 | 171 46,1 | 103 27,8 | 46 12,4 | 17 4,6 | 9 2,4 | 1 0,3 | 9 2,4 | 6 1,6 | 0 0,0 | 2 0,5 | 1 0,3 | 0 0,0 | 0 0,0 | 0 0,0 | 1 0,3 | 0 0,0 | 0 0,0 | 0 0,0 | 0 0,0 | 1 0,3 | 4 1,1 | 0 0,0 |

Ergebnis und prozentuale Stimmenverteilung in den Wahlbezirken

(Die Wahlbeteiligung errechnet sich näherungsweise: Wähler im Wahllokal zuzüglich ausgestellte Wahlscheine minus eingenommene Wahlscheine mal 100; dividiert durch die Zahl der Wahlberechtigten insgesamt.)

| Wahlbezirk | Wahllokal | Wahlberechtigte insgesamt | Ausgestellte Wahlscheine | Wähler insgesamt | Wahlbeteiligung in % | Abgegebene Stimmen | |
|------------|---|---------------------------|--------------------------|------------------|----------------------|--------------------|--------|
| | | | | | | ungültig | gültig |
| 2202 | Haus Lahr Husener Straße 67 | 1.048 | 65 | 308 | 35,6 | 0 | 308 |
| 2203 | KGV Loheide Wickeder Straße 245 | 1.576 | 119 | 533 | 41,3 | 4 | 529 |
| 2204 | Eichwald-Grundschule Husener Eichwaldstr. 272 | 1.269 | 140 | 436 | 45,4 | 2 | 434 |
| 2205 | Städt. Begegnungszentrum Gleiwitzstraße 277 | 1.494 | 87 | 405 | 32,9 | 4 | 401 |
| 2206 | Kautsky-Grundschule Kautskystraße 23 | 1.510 | 35 | 276 | 20,5 | 4 | 272 |
| 2207 | Kautsky-Grundschule Kautskystraße 23 | 1.248 | 35 | 287 | 25,8 | 2 | 285 |
| 2208 | Städt. Begegnungszentrum Gleiwitzstraße 277 | 1.336 | 41 | 276 | 23,7 | 0 | 276 |
| 2209 | Eichwald-Grundschule Husener Eichwaldstr. 272 | 1.040 | 77 | 350 | 41,1 | 0 | 350 |
| 2295 | IWO-Haus Königswall 14 | - | - | 615 | - | 10 | 605 |
| 2301 | Heimatverein Grevel e.V. Hostedder Straße 153 | 542 | 34 | 202 | 43,5 | 2 | 200 |
| 2302 | Franziskus-Gemeinde Gleiwitzstraße 281 | 1.550 | 48 | 341 | 25,1 | 2 | 339 |
| 2303 | Buschei-Grundschule Buschei 28 | 1.724 | 74 | 407 | 27,9 | 5 | 402 |
| 2304 | Städtischer Saalbau Gerader Weg 1 | 1.666 | 154 | 510 | 39,9 | 4 | 506 |
| 2305 | Ev. Gemeindehaus Fried.-Hölscher-Str. 393 | 1.545 | 78 | 344 | 27,3 | 0 | 344 |
| 2306 | Jugendheim IGBCE Am Bellwinkelhof 17 | 1.619 | 98 | 481 | 35,8 | 5 | 476 |
| 2307 | Hauptschule Scharnhorst Gleiwitzstraße 200 | 1.451 | 115 | 503 | 42,5 | 6 | 497 |
| 2308 | Haus Vaterland Tettenbachstraße 17 | 1.372 | 114 | 360 | 34,5 | 2 | 358 |
| 2395 | IWO-Haus Königswall 14 | - | - | 656 | - | 11 | 645 |
| 3101 | KGV Am Send e.V. Sendstr. 130 | 1.776 | 142 | 506 | 36,4 | 4 | 502 |
| 3102 | Jugendfreizeit Brackel Brauksweg 15 | 1.648 | 152 | 509 | 40,0 | 0 | 509 |
| 3103 | AWO Karola-Zorwald-Zentrum Sendstraße 67 | 1.751 | 173 | 588 | 43,4 | 4 | 584 |
| 3104 | St. Meinolfus Pfarrhaus Rabenstraße 5 | 1.590 | 171 | 498 | 42,0 | 2 | 496 |
| 3105 | Europaschule Dortmund Am Gottesacker 64 | 1.296 | 46 | 478 | 40,3 | 2 | 476 |
| 3106 | AWO-Begegnungsstätte Akazienstraße 2 | 1.370 | 170 | 367 | 39,1 | 2 | 365 |
| 3195 | IWO-Haus Königswall 14 | - | - | 768 | - | 8 | 760 |
| 3201 | G.-Scholl-Gesamtschule Haferfeldstraße 3 | 1.724 | 146 | 618 | 44,3 | 8 | 610 |
| 3202 | G.-Scholl-Gesamtschule Haferfeldstraße 3 | 1.608 | 160 | 493 | 40,5 | 3 | 490 |
| 3203 | Bezirksverwaltungsstelle Brackeler Hellweg 170 | 1.711 | 124 | 581 | 41,2 | 4 | 577 |
| 3204 | Fichte-Grundschule Haslindestraße 44 | 1.397 | 174 | 476 | 46,5 | 3 | 473 |

| Wahlbezirk | Von den gültigen Stimmen entfielen auf | | | | | | | | | | | | | | | | | | | | | |
|------------|--|-------------|-------------|-----------|-----------|-----------|-----------------------|-----------|------------|----------|----------|----------|----------|----------|----------|-------------|------------------------|----------|----------|----------|-----------|----------|
| | CDU | SPD | GRÜNE | FDP | PDS | REP | Die Tier-schutzpartei | GRAUE | DIE FRAUEN | NPD | ödp | PBC | CM | ZENTRUM | BüSo | Deutschland | Unabhängige Kandidaten | AUFBRUCH | DKP | DP | FAMILIE | PSG |
| 2202 | 113 36,7 | 78 25,3 | 55 17,9 | 16 5,2 | 13 4,2 | 9 2,9 | 8 2,6 | 5 1,6 | 1 0,3 | 1 0,3 | 0 0,0 | 0 0,0 | 1 0,3 | 1 0,3 | 0 0,0 | 0 0,0 | 2 0,6 | 0 0,0 | 1 0,3 | 0 0,0 | 4 1,3 | 0 0,0 |
| 2203 | 166 31,4 | 169 31,9 | 93 17,6 | 30 5,7 | 14 2,6 | 10 1,9 | 9 1,7 | 16 3,0 | 2 0,4 | 3 0,6 | 1 0,2 | 1 0,2 | 0 0,0 | 0 0,0 | 1 0,2 | 3 0,6 | 1 0,2 | 0 0,0 | 2 0,4 | 1 0,2 | 7 1,3 | 0 0,0 |
| 2204 | 155 35,7 | 149 34,3 | 55 12,7 | 32 7,4 | 15 3,5 | 2 0,5 | 1 0,2 | 8 1,8 | 3 0,7 | 0 0,0 | 1 0,2 | 0 0,0 | 1 0,2 | 2 0,5 | 0 0,0 | 1 0,2 | 2 0,5 | 1 0,2 | 2 0,5 | 3 0,7 | 0 0,0 | |
| 2205 | 106 26,4 | 197 49,1 | 22 5,5 | 18 4,5 | 14 3,5 | 20 5,0 | 6 1,5 | 3 0,7 | 0 0,0 | 4 1,0 | 1 0,2 | 1 0,2 | 2 0,5 | 0 0,0 | 0 0,0 | 1 0,2 | 3 0,7 | 0 0,0 | 0 0,0 | 0 0,0 | 3 0,7 | 0 0,0 |
| 2206 | 131 48,2 | 87 32,0 | 5 1,8 | 6 2,2 | 14 5,1 | 10 3,7 | 5 1,8 | 1 0,4 | 2 0,7 | 3 1,1 | 0 0,0 | 1 0,4 | 0 0,0 | 0 0,0 | 0 0,0 | 1 0,4 | 0 0,0 | 0 0,0 | 1 0,4 | 2 0,7 | 2 0,7 | 1 0,4 |
| 2207 | 126 44,2 | 88 30,9 | 11 3,9 | 9 3,2 | 12 4,2 | 17 6,0 | 1 0,4 | 2 0,7 | 4 1,4 | 2 0,7 | 0 0,0 | 2 0,7 | 2 0,7 | 0 0,0 | 0 0,0 | 1 0,4 | 2 0,7 | 0 0,0 | 1 0,4 | 3 1,1 | 2 0,7 | 0 0,0 |
| 2208 | 124 44,9 | 87 31,5 | 10 3,6 | 10 3,6 | 11 4,0 | 7 2,5 | 4 1,4 | 5 1,8 | 3 1,1 | 6 2,2 | 0 0,0 | 2 0,7 | 1 0,4 | 0 0,0 | 0 0,0 | 0 0,0 | 2 0,7 | 0 0,0 | 0 0,0 | 0 0,0 | 4 1,4 | 0 0,0 |
| 2209 | 127 36,3 | 143 40,9 | 28 8,0 | 20 5,7 | 13 3,7 | 4 1,1 | 1 0,3 | 3 0,9 | 2 0,6 | 2 0,6 | 0 0,0 | 0 0,0 | 1 0,3 | 0 0,0 | 0 0,0 | 1 0,3 | 0 0,0 | 2 0,6 | 0 0,0 | 0 0,0 | 0 0,0 | 3 0,9 |
| 2295 | 193 31,9 | 240 39,7 | 64 10,6 | 21 3,5 | 19 3,1 | 7 1,2 | 14 2,3 | 18 3,0 | 5 0,8 | 2 0,3 | 2 0,3 | 1 0,2 | 1 0,2 | 3 0,5 | 2 0,3 | 4 0,7 | 0 0,0 | 4 0,7 | 1 0,2 | 1 0,2 | 1 0,2 | 2 0,3 |
| 2301 | 82 41,0 | 58 29,0 | 26 13,0 | 16 8,0 | 5 2,5 | 5 2,5 | 3 1,5 | 3 1,5 | 1 0,5 | 1 0,5 | 0 0,0 | 0 0,0 | 0 0,0 | 0 0,0 | 0 0,0 | 0 0,0 | 0 0,0 | 0 0,0 | 0 0,0 | 0 0,0 | 0 0,0 | 0 0,0 |
| 2302 | 131 38,6 | 136 40,1 | 6 1,8 | 15 4,4 | 19 5,6 | 13 3,8 | 1 0,3 | 6 1,8 | 2 0,6 | 3 0,9 | 0 0,0 | 0 0,0 | 0 0,0 | 1 0,3 | 0 0,0 | 0 0,0 | 1 0,3 | 0 0,0 | 3 0,9 | 1 0,3 | 1 0,3 | 0 0,0 |
| 2303 | 187 46,5 | 124 30,8 | 26 6,5 | 11 2,7 | 21 5,2 | 8 2,0 | 2 0,5 | 11 2,7 | 1 0,2 | 1 0,2 | 1 0,2 | 0 0,0 | 2 0,5 | 1 0,2 | 0 0,0 | 1 0,2 | 1 0,2 | 0 0,0 | 1 0,2 | 0 0,0 | 3 0,7 | 0 0,0 |
| 2304 | 156 30,8 | 217 42,9 | 42 8,3 | 22 4,3 | 9 1,8 | 22 4,3 | 7 1,4 | 9 1,8 | 3 0,6 | 2 0,4 | 2 0,4 | 0 0,0 | 1 0,2 | 0 0,0 | 0 0,0 | 3 0,6 | 0 0,0 | 2 0,4 | 0 0,0 | 1 0,2 | 7 1,4 | 1 0,2 |
| 2305 | 76 22,1 | 191 55,5 | 22 6,4 | 8 2,3 | 16 4,7 | 6 1,7 | 7 2,0 | 5 1,5 | 2 0,6 | 3 0,9 | 1 0,3 | 1 0,3 | 1 0,3 | 1 0,3 | 0 0,0 | 1 0,3 | 0 0,0 | 0 0,0 | 0 0,0 | 1 0,3 | 2 0,6 | 0 0,0 |
| 2306 | 98 20,6 | 236 49,6 | 30 6,3 | 16 3,4 | 23 4,8 | 18 3,8 | 9 1,9 | 16 3,4 | 5 1,1 | 6 1,3 | 2 0,4 | 0 0,0 | 1 0,2 | 1 0,2 | 1 0,2 | 3 0,6 | 2 0,4 | 0 0,0 | 2 0,4 | 1 0,2 | 4 0,8 | 2 0,4 |
| 2307 | 114 22,9 | 252 50,7 | 46 9,3 | 10 2,0 | 14 2,8 | 14 2,8 | 5 1,0 | 17 3,4 | 5 1,0 | 3 0,6 | 0 0,0 | 0 0,0 | 1 0,2 | 0 0,0 | 1 0,2 | 0 0,0 | 4 0,8 | 0 0,0 | 0 0,0 | 0 0,0 | 10 2,0 | 1 0,2 |
| 2308 | 123 34,4 | 135 37,7 | 27 7,5 | 21 5,9 | 13 3,6 | 12 3,4 | 3 0,8 | 14 3,9 | 1 0,3 | 5 1,4 | 1 0,3 | 0 0,0 | 0 0,0 | 0 0,0 | 0 0,0 | 1 0,3 | 0 0,0 | 0 0,0 | 0 0,0 | 1 0,3 | 0 0,0 | 1 0,3 |
| 2395 | 187 29,0 | 269 41,7 | 51 7,9 | 28 4,3 | 15 2,3 | 16 2,5 | 23 3,6 | 32 5,0 | 0 0,0 | 3 0,5 | 0 0,0 | 0 0,0 | 3 0,5 | 2 0,3 | 0 0,0 | 3 0,5 | 1 0,2 | 2 0,3 | 1 0,2 | 3 0,5 | 5 0,8 | 1 0,2 |
| 3101 | 179 35,7 | 172 34,3 | 49 9,8 | 33 6,6 | 20 4,0 | 2 0,4 | 5 1,0 | 16 3,2 | 1 0,2 | 4 0,8 | 1 0,2 | 0 0,0 | 3 0,6 | 0 0,0 | 0 0,0 | 2 0,4 | 4 0,8 | 0 0,0 | 1 0,2 | 0 0,0 | 9 1,8 | 1 0,2 |
| 3102 | 159 31,2 | 196 38,5 | 45 8,8 | 39 7,7 | 26 5,1 | 7 1,4 | 3 0,6 | 12 2,4 | 6 1,2 | 4 0,8 | 0 0,0 | 1 0,2 | 2 0,4 | 0 0,0 | 0 0,0 | 5 1,0 | 0 0,0 | 0 0,0 | 0 0,0 | 0 0,0 | 3 0,6 | 1 0,2 |
| 3103 | 208 35,6 | 204 34,9 | 88 15,1 | 31 5,3 | 11 1,9 | 8 1,4 | 1 0,2 | 12 2,1 | 2 0,3 | 6 1,0 | 0 0,0 | 1 0,2 | 0 0,0 | 2 0,3 | 1 0,2 | 2 0,3 | 0 0,0 | 1 0,2 | 0 0,0 | 1 0,2 | 4 0,7 | 1 0,2 |
| 3104 | 178 35,9 | 179 36,1 | 63 12,7 | 21 4,2 | 16 3,2 | 9 1,8 | 5 1,0 | 7 1,4 | 3 0,6 | 4 0,8 | 3 0,6 | 0 0,0 | 1 0,2 | 0 0,0 | 0 0,0 | 1 0,2 | 0 0,0 | 0 0,0 | 0 0,0 | 1 0,2 | 3 0,6 | 2 0,4 |
| 3105 | 114 23,9 | 143 30,0 | 127 26,7 | 24 5,0 | 20 4,2 | 9 1,9 | 8 1,7 | 7 1,5 | 3 0,6 | 2 0,4 | 1 0,2 | 2 0,4 | 3 0,6 | 0 0,0 | 0 0,0 | 0 0,0 | 0 0,6 | 0 0,0 | 2 0,4 | 4 0,8 | 4 0,8 | 0 0,0 |
| 3106 | 142 38,9 | 111 30,4 | 45 12,3 | 29 7,9 | 6 1,6 | 3 0,8 | 7 1,9 | 7 1,9 | 1 0,3 | 3 0,8 | 2 0,5 | 1 0,3 | 0 0,0 | 0 0,0 | 0 0,0 | 1 0,3 | 1 0,3 | 0 0,0 | 1 0,3 | 2 0,5 | 3 0,8 | 0 0,0 |
| 3195 | 294 38,7 | 247 32,5 | 79 10,4 | 37 4,9 | 31 4,1 | 3 0,4 | 11 1,4 | 31 4,1 | 6 0,8 | 5 0,7 | 0 0,0 | 1 0,1 | 0 0,0 | 2 0,3 | 0 0,0 | 4 0,5 | 2 0,3 | 0 0,0 | 0 0,0 | 1 0,1 | 6 0,8 | 0 0,0 |
| 3201 | 198 32,5 | 245 40,2 | 64 10,5 | 26 4,3 | 16 2,6 | 10 1,6 | 7 1,1 | 19 3,1 | 2 0,3 | 3 0,5 | 4 0,7 | 1 0,2 | 4 0,7 | 1 0,2 | 0 0,0 | 1 0,2 | 4 0,7 | 0 0,0 | 0 0,0 | 0 0,0 | 3 0,5 | 2 0,3 |
| 3202 | 162 33,1 | 165 33,7 | 61 12,4 | 48 9,8 | 14 2,9 | 7 1,4 | 9 1,8 | 8 1,6 | 2 0,4 | 6 1,2 | 0 0,0 | 0 0,0 | 0 0,0 | 2 0,4 | 0 0,0 | 1 0,2 | 1 0,2 | 0 0,0 | 2 0,4 | 2 0,4 | 0 0,0 | |
| 3203 | 191 33,1 | 224 38,8 | 73 12,7 | 36 6,2 | 24 4,2 | 4 0,7 | 9 1,6 | 2 0,3 | 2 0,3 | 0 0,0 | 1 0,2 | 1 0,2 | 2 0,3 | 0 0,0 | 0 0,0 | 0 0,0 | 0 0,0 | 1 0,2 | 1 0,2 | 2 0,3 | 3 0,5 | 1 0,2 |
| 3204 | 190 40,2 | 165 34,9 | 51 10,8 | 30 6,3 | 16 3,4 | 1 0,2 | 1 0,2 | 2 0,4 | 2 0,4 | 3 0,6 | 2 0,4 | 0 0,0 | 1 0,2 | 0 0,0 | 1 0,2 | 1 0,2 | 1 0,2 | 1 0,2 | 0 0,0 | 2 0,4 | 3 0,6 | 0 0,0 |

Ergebnis und prozentuale Stimmenverteilung in den Wahlbezirken

(Die Wahlbeteiligung errechnet sich näherungsweise: Wähler im Wahllokal zuzüglich ausgestellte Wahlscheine minus eingenommene Wahlscheine mal 100; dividiert durch die Zahl der Wahlberechtigten insgesamt.)

| Wahlbezirk | Wahllokal | Wahlberechtigte insgesamt | Ausgestellte Wahlscheine | Wähler insgesamt | Wahlbeteiligung in % | Abgegebene Stimmen | |
|------------|--|---------------------------|--------------------------|------------------|----------------------|--------------------|--------|
| | | | | | | ungültig | gültig |
| 3205 | Zweigbibliothek Brackel Oberdorfstraße 23 | 1.797 | 160 | 577 | 40,9 | 6 | 571 |
| 3206 | Franz-Stock-Heim Flughafenstraße 56 | 1.756 | 150 | 513 | 37,8 | 2 | 511 |
| 3207 | Erich-Kästner-Grundschule Flughafenstraße 73 | 1.713 | 155 | 522 | 39,5 | 9 | 513 |
| 3295 | IWO-Haus Königswall 14 | - | - | 955 | - | 18 | 937 |
| 3301 | Immanuel-Kant-Gymnasium Grüningsweg 42 | 1.718 | 163 | 540 | 40,9 | 3 | 537 |
| 3302 | DRK-Bereitschaft Asseln Briefsweg 14 | 1.562 | 130 | 505 | 40,7 | 2 | 503 |
| 3303 | DRK Begegnungsstätte Am Funkturm 49a | 1.592 | 99 | 415 | 32,3 | 5 | 410 |
| 3304 | Fichte-Grundschule Haslindestraße 44 | 1.602 | 149 | 484 | 39,4 | 5 | 479 |
| 3305 | Haus Reinhold Asselner Hellweg 95 | 1.690 | 135 | 526 | 39,1 | 4 | 522 |
| 3306 | Marie-Juchacz-Haus Flegelstr. 42 | 1.704 | 102 | 463 | 33,2 | 4 | 459 |
| 3395 | IWO-Haus Königswall 14 | - | - | 698 | - | 9 | 689 |
| 3401 | Bach-Grundschule Dollersweg 14 | 1.554 | 73 | 370 | 28,5 | 5 | 365 |
| 3402 | Bach-Grundschule Dollersweg 14 | 1.457 | 73 | 344 | 28,6 | 1 | 343 |
| 3403 | Bach-Grundschule Dollersweg 14 | 1.574 | 98 | 456 | 35,1 | 5 | 451 |
| 3404 | Steinbrink-Grundschule Langschedestraße 18 | 1.602 | 102 | 415 | 32,2 | 0 | 415 |
| 3405 | Senioren Haus Lucia Wickeder Hellweg 93 | 1.786 | 86 | 502 | 32,9 | 1 | 501 |
| 3406 | Jugendfreizeitstätte Bremenstraße 8 | 1.621 | 119 | 435 | 34,2 | 1 | 434 |
| 3407 | Städt. Kindertagesstätte Molnerweg 28 | 1.697 | 96 | 483 | 33,9 | 1 | 482 |
| 3408 | Josef-Grundschule Dollersweg 14 | 1.572 | 100 | 471 | 36,2 | 1 | 470 |
| 3495 | IWO-Haus Königswall 14 | - | - | 669 | - | 12 | 657 |
| 4101 | Westf. Klinik Marsbruchstraße 125 | 1.520 | 149 | 545 | 45,7 | 7 | 538 |
| 4102 | Ev. Kirchengemeinde Arche Weiße-Ewald-Straße 57 | 1.639 | 201 | 539 | 45,1 | 2 | 537 |
| 4103 | Aplerbecker Grundschule Köln-Berliner-Straße 72 | 1.609 | 171 | 493 | 40,8 | 3 | 490 |
| 4104 | Ev. Kirchengemeinde Ruinenstraße 37 | 1.562 | 138 | 539 | 43,3 | 3 | 536 |
| 4105 | Zur Taube Ostkirchstraße 118 | 1.289 | 139 | 387 | 40,7 | 3 | 384 |
| 4106 | Pferdestall Haus Rodenberg Rodenbergstraße 36 | 1.574 | 125 | 451 | 36,6 | 8 | 443 |
| 4107 | Altenzentrum St. Ewaldi Weiße-Ewald-Straße 41 | 1.519 | 132 | 471 | 39,6 | 0 | 471 |
| 4195 | IWO-Haus Königswall 14 | - | - | 950 | - | 9 | 941 |
| 4201 | Emschertal-Grundschule Sölder Straße 71 | 1.603 | 184 | 492 | 42,0 | 6 | 486 |

| Wahlbezirk | Von den gültigen Stimmen entfielen auf | | | | | | | | | | | | | | | | | | | | | |
|------------|--|-------------|-------------|------------|-----------|-----------|-----------------------|-----------|------------|----------|----------|----------|----------|----------|----------|-------------|------------------------|----------|----------|----------|-----------|----------|
| | CDU | SPD | GRÜNE | FDP | PDS | REP | Die Tier-schutzpartei | GRAUE | DIE FRAUEN | NPD | ödp | PBC | CM | ZENTRUM | BüSo | Deutschland | Unabhängige Kandidaten | AUFBRUCH | DKP | DP | FAMILIE | PSG |
| 3205 | 140 24,5 | 234 41,0 | 87 15,2 | 52 9,1 | 21 3,7 | 5 0,9 | 5 0,9 | 9 1,6 | 4 0,7 | 1 0,2 | 0 0,0 | 3 0,5 | 1 0,2 | 0 0,0 | 0 0,0 | 4 0,7 | 0 0,0 | 1 0,2 | 1 0,2 | 1 0,2 | 2 0,4 | 0 0,0 |
| 3206 | 155 30,3 | 190 37,2 | 72 14,1 | 38 7,4 | 19 3,7 | 3 0,6 | 7 1,4 | 9 1,8 | 3 0,6 | 0 0,0 | 2 0,4 | 2 0,4 | 1 0,2 | 0 0,0 | 0 0,0 | 1 0,2 | 2 0,4 | 0 0,0 | 0 0,0 | 1 0,2 | 5 1,0 | 1 0,2 |
| 3207 | 156 30,4 | 189 36,8 | 68 13,3 | 30 5,8 | 23 4,5 | 9 1,8 | 5 1,0 | 8 1,6 | 3 0,6 | 4 0,8 | 3 0,6 | 1 0,2 | 1 0,2 | 0 0,0 | 0 0,0 | 1 0,2 | 0 0,0 | 1 0,2 | 7 1,4 | 0 0,0 | 4 0,8 | 0 0,0 |
| 3295 | 374 39,9 | 304 32,4 | 100 10,7 | 50 5,3 | 37 3,9 | 7 0,7 | 8 0,9 | 22 2,3 | 3 0,3 | 5 0,5 | 0 0,0 | 1 0,1 | 1 0,1 | 4 0,4 | 1 0,1 | 3 0,3 | 2 0,2 | 0 0,0 | 4 0,4 | 1 0,1 | 10 1,1 | 0 0,0 |
| 3301 | 175 32,6 | 176 32,8 | 84 15,6 | 37 6,9 | 13 2,4 | 9 1,7 | 7 1,3 | 17 3,2 | 5 0,9 | 8 1,5 | 0 0,0 | 0 0,0 | 2 0,4 | 1 0,2 | 0 0,0 | 0 0,0 | 1 0,2 | 0 0,0 | 0 0,0 | 1 0,2 | 1 0,2 | 0 0,0 |
| 3302 | 181 36,0 | 172 34,2 | 64 12,7 | 25 5,0 | 17 3,4 | 9 1,8 | 11 2,2 | 6 1,2 | 0 0,0 | 2 0,4 | 3 0,6 | 1 0,2 | 1 0,2 | 1 0,2 | 1 0,2 | 2 0,4 | 1 0,2 | 0 0,0 | 0 0,0 | 3 0,6 | 3 0,6 | 0 0,0 |
| 3303 | 126 30,7 | 166 40,5 | 30 7,3 | 23 5,6 | 21 5,1 | 9 2,2 | 6 1,5 | 15 3,7 | 3 0,7 | 4 1,0 | 0 0,0 | 2 0,5 | 0 0,0 | 2 0,5 | 0 0,0 | 0 0,0 | 0 0,0 | 0 0,0 | 0 0,0 | 2 0,5 | 1 0,2 | 0 0,0 |
| 3304 | 161 33,6 | 191 39,9 | 46 9,6 | 22 4,6 | 13 2,7 | 6 1,3 | 8 1,7 | 13 2,7 | 0 0,0 | 4 0,8 | 3 0,6 | 0 0,0 | 1 0,2 | 0 0,0 | 0 0,0 | 7 1,5 | 2 0,4 | 1 0,2 | 0 0,0 | 0 0,0 | 1 0,2 | 0 0,0 |
| 3305 | 168 32,2 | 173 33,1 | 73 14,0 | 45 8,6 | 16 3,1 | 3 0,6 | 6 1,1 | 11 2,1 | 6 1,1 | 2 0,4 | 1 0,2 | 0 0,0 | 0 0,0 | 1 0,2 | 0 0,0 | 3 0,6 | 4 0,8 | 0 0,0 | 1 0,2 | 3 0,6 | 5 1,0 | 1 0,2 |
| 3306 | 155 33,8 | 158 34,4 | 54 11,8 | 30 6,5 | 19 4,1 | 4 0,9 | 5 1,1 | 10 2,2 | 3 0,7 | 2 0,4 | 2 0,4 | 0 0,0 | 1 0,2 | 0 0,0 | 0 0,0 | 4 0,9 | 3 0,7 | 2 0,4 | 0 0,0 | 1 0,2 | 6 1,3 | 0 0,0 |
| 3395 | 275 39,9 | 223 32,4 | 69 10,0 | 40 5,8 | 18 2,6 | 4 0,6 | 12 1,7 | 25 3,6 | 2 0,3 | 3 0,4 | 1 0,1 | 2 0,3 | 2 0,3 | 0 0,0 | 0 0,0 | 2 0,3 | 1 0,1 | 0 0,0 | 3 0,4 | 1 0,1 | 6 0,9 | 0 0,0 |
| 3401 | 140 38,4 | 114 31,2 | 39 10,7 | 14 3,8 | 14 3,8 | 4 1,1 | 6 1,6 | 7 1,9 | 6 1,6 | 5 1,4 | 1 0,3 | 4 1,1 | 3 0,8 | 0 0,0 | 1 0,3 | 1 0,3 | 0 0,0 | 1 0,3 | 2 0,5 | 0 0,0 | 2 0,5 | 1 0,3 |
| 3402 | 164 47,8 | 110 32,1 | 17 5,0 | 12 3,5 | 8 2,3 | 5 1,5 | 5 1,5 | 3 0,9 | 4 1,2 | 2 0,6 | 0 0,0 | 0 0,0 | 2 0,6 | 0 0,0 | 2 0,6 | 3 0,9 | 2 0,6 | 0 0,0 | 2 0,6 | 0 0,0 | 2 0,6 | 0 0,0 |
| 3403 | 150 33,3 | 178 39,5 | 41 9,1 | 26 5,8 | 22 4,9 | 10 2,2 | 2 0,4 | 7 1,6 | 1 0,2 | 6 1,3 | 0 0,0 | 0 0,0 | 1 0,2 | 0 0,0 | 0 0,0 | 0 0,0 | 0 0,0 | 0 0,0 | 4 0,9 | 2 0,4 | 2 0,4 | 1 0,2 |
| 3404 | 132 31,8 | 164 39,5 | 50 12,0 | 22 5,3 | 19 4,6 | 6 1,4 | 3 0,7 | 9 2,2 | 4 1,0 | 3 0,7 | 0 0,0 | 0 0,0 | 1 0,2 | 0 0,0 | 0 0,0 | 0 0,0 | 0 0,0 | 0 0,0 | 1 0,2 | 1 0,2 | 1 0,2 | 0 0,0 |
| 3405 | 162 32,3 | 192 38,3 | 55 11,0 | 31 6,2 | 15 3,0 | 9 1,8 | 6 1,2 | 14 2,8 | 4 0,8 | 2 0,4 | 0 0,0 | 0 0,0 | 0 0,0 | 1 0,2 | 0 0,0 | 1 0,2 | 4 0,8 | 0 0,0 | 1 0,2 | 2 0,4 | 1 0,2 | 1 0,2 |
| 3406 | 150 34,6 | 161 37,1 | 54 12,4 | 16 3,7 | 16 3,7 | 6 1,4 | 3 0,7 | 14 3,2 | 1 0,2 | 4 0,9 | 0 0,0 | 5 1,2 | 0 0,0 | 0 0,0 | 0 0,0 | 0 0,0 | 1 0,2 | 0 0,0 | 0 0,0 | 2 0,5 | 1 0,2 | 0 0,0 |
| 3407 | 169 35,1 | 171 35,5 | 79 16,4 | 13 2,7 | 14 2,9 | 4 0,8 | 3 0,6 | 9 1,9 | 3 0,6 | 2 0,4 | 1 0,2 | 2 0,4 | 1 0,2 | 0 0,0 | 2 0,4 | 0 0,0 | 3 0,6 | 0 0,0 | 0 0,0 | 2 0,4 | 4 0,8 | 0 0,0 |
| 3408 | 190 40,4 | 159 33,8 | 62 13,2 | 24 5,1 | 7 1,5 | 4 0,9 | 4 0,9 | 6 1,3 | 1 0,2 | 4 0,9 | 1 0,2 | 1 0,2 | 1 0,2 | 0 0,0 | 0 0,0 | 1 0,2 | 2 0,4 | 0 0,0 | 1 0,2 | 0 0,0 | 2 0,4 | 0 0,0 |
| 3495 | 230 35,0 | 215 32,7 | 60 9,1 | 38 5,8 | 28 4,3 | 15 2,3 | 19 2,9 | 20 3,0 | 3 0,5 | 1 0,2 | 0 0,0 | 0 0,0 | 0 0,0 | 2 0,3 | 0 0,0 | 9 1,4 | 3 0,5 | 2 0,3 | 1 0,2 | 1 0,2 | 9 1,4 | 1 0,2 |
| 4101 | 188 34,9 | 161 29,9 | 104 19,3 | 36 6,7 | 15 2,8 | 6 1,1 | 5 0,9 | 4 0,7 | 2 0,4 | 4 0,7 | 1 0,2 | 2 0,4 | 0 0,0 | 1 0,2 | 2 0,4 | 2 0,4 | 1 0,2 | 0 0,0 | 1 0,2 | 3 0,6 | 0 0,0 | 0 0,0 |
| 4102 | 172 32,0 | 190 35,4 | 88 16,4 | 43 8,0 | 10 1,9 | 7 1,3 | 6 1,1 | 7 1,3 | 2 0,4 | 1 0,2 | 0 0,0 | 3 0,6 | 3 0,6 | 0 0,0 | 0 0,0 | 0 0,0 | 2 0,4 | 2 0,4 | 0 0,0 | 0 0,0 | 1 0,2 | 0 0,0 |
| 4103 | 179 36,5 | 119 24,3 | 89 18,2 | 50 10,2 | 12 2,4 | 9 1,8 | 3 0,6 | 10 2,0 | 3 0,6 | 2 0,4 | 0 0,0 | 3 0,6 | 0 0,0 | 0 0,0 | 0 0,0 | 4 0,8 | 2 0,4 | 0 0,0 | 1 0,2 | 1 0,2 | 3 0,6 | 0 0,0 |
| 4104 | 192 35,8 | 163 30,4 | 95 17,7 | 32 6,0 | 11 2,1 | 3 0,6 | 7 1,3 | 11 2,1 | 1 0,2 | 6 1,1 | 0 0,0 | 5 0,9 | 3 0,6 | 1 0,2 | 0 0,0 | 6 1,1 | 0 0,0 | 0 0,0 | 0 0,0 | 0 0,0 | 0 0,0 | 0 0,0 |
| 4105 | 123 32,0 | 117 30,5 | 69 18,0 | 21 5,5 | 18 4,7 | 7 1,8 | 9 2,3 | 8 2,1 | 2 0,5 | 2 0,5 | 0 0,0 | 3 0,8 | 0 0,0 | 0 0,0 | 1 0,3 | 1 0,3 | 1 0,3 | 0 0,0 | 1 0,3 | 1 0,3 | 1 0,3 | 0 0,0 |
| 4106 | 130 29,3 | 185 41,8 | 52 11,7 | 22 5,0 | 21 4,7 | 7 1,6 | 3 0,7 | 10 2,3 | 0 0,0 | 3 0,7 | 0 0,0 | 0 0,0 | 0 0,0 | 0 0,0 | 0 0,0 | 2 0,5 | 0 0,0 | 0 0,0 | 2 0,5 | 3 0,7 | 3 0,7 | 0 0,0 |
| 4107 | 178 37,8 | 149 31,6 | 58 12,3 | 25 5,3 | 18 3,8 | 3 0,6 | 11 2,3 | 9 1,9 | 4 0,8 | 0 0,0 | 3 0,6 | 3 0,6 | 0 0,0 | 2 0,4 | 0 0,0 | 0 0,0 | 0 0,0 | 0 0,0 | 2 0,4 | 4 0,8 | 2 0,4 | 0 0,0 |
| 4195 | 417 44,3 | 241 25,6 | 109 11,6 | 70 7,4 | 23 2,4 | 10 1,1 | 16 1,7 | 24 2,6 | 0 0,0 | 4 0,4 | 4 0,4 | 0 0,0 | 2 0,2 | 1 0,1 | 0 0,0 | 5 0,5 | 1 0,1 | 0 0,0 | 3 0,3 | 2 0,2 | 8 0,9 | 1 0,1 |
| 4201 | 162 33,3 | 183 37,7 | 71 14,6 | 30 6,2 | 16 3,3 | 1 0,2 | 2 0,4 | 2 0,4 | 6 1,2 | 3 0,6 | 1 0,2 | 0 0,0 | 0 0,0 | 1 0,2 | 0 0,0 | 1 0,2 | 1 0,2 | 0 0,0 | 1 0,2 | 4 0,8 | 1 0,2 | 0 0,0 |

Ergebnis und prozentuale Stimmenverteilung in den Wahlbezirken

(Die Wahlbeteiligung errechnet sich näherungsweise: Wähler im Wahllokal zuzüglich ausgestellte Wahlscheine minus eingenommene Wahlscheine mal 100; dividiert durch die Zahl der Wahlberechtigten insgesamt.)

| Wahlbezirk | Wahllokal | Wahlberechtigte insgesamt | Ausgestellte Wahlscheine | Wähler insgesamt | Wahlbeteiligung in % | Abgegebene Stimmen | |
|------------|---|---------------------------|--------------------------|------------------|----------------------|--------------------|--------|
| | | | | | | ungültig | gültig |
| 4202 | Seniorenzentrum Rosenheim Rosenstraße 65 | 1.674 | 165 | 429 | 35,4 | 1 | 428 |
| 4203 | AWO-Begegnungsstätte Sölder Straße 148 | 1.598 | 165 | 528 | 43,4 | 2 | 526 |
| 4204 | Ev. Gemeindehaus Sölderholz Am Mühlenwinkel 37 | 1.510 | 229 | 572 | 52,8 | 2 | 570 |
| 4205 | Zur Bergeshöh Lichtendorfer Straße 152 | 1.809 | 213 | 712 | 50,9 | 3 | 709 |
| 4206 | Haus Sievert Eichholzstraße 18 | 1.701 | 195 | 614 | 47,6 | 7 | 607 |
| 4295 | IWO-Haus Königswall 14 | - | - | 1.027 | - | 10 | 1.017 |
| 4301 | Städt. Kindertagesstätte Leineweg 1 | 1.626 | 216 | 606 | 50,4 | 3 | 603 |
| 4302 | Aplerbeck.-Mark-Grundschule Schwerter Straße 269 | 1.758 | 213 | 566 | 44,2 | 4 | 562 |
| 4303 | Aplerbeck.-Mark-Grundschule Schwerter Straße 269 | 1.810 | 231 | 708 | 51,9 | 9 | 699 |
| 4304 | Wiethaus-Stuben Herrenstraße 44 | 1.740 | 249 | 675 | 53,1 | 1 | 674 |
| 4305 | Kath. Kirchengemeinde Obermarkstraße 124 | 1.681 | 204 | 576 | 46,3 | 2 | 574 |
| 4306 | Grundschule Hirschweg Hirschweg 14 | 1.427 | 155 | 496 | 45,6 | 4 | 492 |
| 4307 | Städt. Begegnungszentrum Am Oldendieck 6 | 1.325 | 183 | 523 | 53,1 | 2 | 521 |
| 4308 | Busenberg Grundschule Busenbergstraße 5 | 1.405 | 142 | 447 | 41,9 | 2 | 445 |
| 4309 | Busenberg Grundschule Busenbergstraße 5 | 1.351 | 149 | 476 | 46,3 | 4 | 472 |
| 4395 | IWO-Haus Königswall 14 | - | - | 812 | - | 9 | 803 |
| 4396 | IWO-Haus Königswall 14 | - | - | 760 | - | 14 | 746 |
| 4401 | Friedrich-Ebert-Grundschule Bergmeisterstraße 12 | 1.639 | 112 | 494 | 37,0 | 1 | 493 |
| 4402 | Hildegard-Maas-Haus Gevelsbergstraße 98 | 1.527 | 107 | 461 | 37,2 | 4 | 457 |
| 4403 | Zum Erlenbach Erlenbachstraße 55 | 1.926 | 214 | 576 | 40,9 | 7 | 569 |
| 4404 | Zum Steigerturm Kneebuschstraße 12 | 1.577 | 156 | 463 | 39,3 | 4 | 459 |
| 4405 | AWO-Begegnungsstätte Schürener Straße 91 f | 1.968 | 184 | 612 | 40,4 | 5 | 607 |
| 4495 | IWO-Haus Königswall 14 | - | - | 698 | - | 32 | 666 |
| 5101 | Städt. Kindertagesstätte Steinkühlerweg 235 | 1.403 | 75 | 409 | 34,5 | 2 | 407 |
| 5102 | KGV Otto Hue, Vereinsheim Steinkühlerweg 76 | 1.652 | 135 | 544 | 41,1 | 4 | 540 |
| 5103 | Synchron Altes Brauhaus Faßstraße 1 | 1.009 | 65 | 246 | 30,8 | 4 | 242 |
| 5104 | Haus Wüstefeld Hörder Rathausstraße 3 | 1.431 | 112 | 374 | 33,9 | 2 | 372 |
| 5105 | Kluseneck Auf der Kluse 7 | 1.178 | 104 | 387 | 41,6 | 1 | 386 |
| 5106 | Vereinsheim Flora Rathenaustraße 1 | 1.165 | 81 | 340 | 36,1 | 3 | 337 |

| Wahlbezirk | Von den gültigen Stimmen entfielen auf | | | | | | | | | | | | | | | | | | | | | |
|------------|--|-------------|-------------|------------|-----------|-----------|-----------------------|-----------|------------|----------|----------|----------|----------|----------|----------|-------------|------------------------|----------|----------|-----------|----------|----------|
| | CDU | SPD | GRÜNE | FDP | PDS | REP | Die Tier-schutzpartei | GRAUE | DIE FRAUEN | NPD | ödp | PBC | CM | ZENTRUM | BüSo | Deutschland | Unabhängige Kandidaten | AUFBRUCH | DKP | DP | FAMILIE | PSG |
| 4202 | 163 38,1 | 156 36,4 | 43 10,0 | 16 3,7 | 13 3,0 | 2 0,5 | 11 2,6 | 8 1,9 | 3 0,7 | 0 0,0 | 0 0,0 | 2 0,5 | 2 0,5 | 0 0,0 | 1 0,2 | 2 0,5 | 1 0,2 | 0 0,0 | 0 0,0 | 2 0,5 | 3 0,7 | 0 0,0 |
| 4203 | 190 36,1 | 160 30,4 | 65 12,4 | 38 7,2 | 26 4,9 | 8 1,5 | 6 1,1 | 8 1,5 | 3 0,6 | 4 0,8 | 1 0,2 | 3 0,6 | 0 0,0 | 1 0,2 | 1 0,2 | 4 0,8 | 1 0,2 | 1 0,2 | 1 0,2 | 1 0,2 | 4 0,8 | 0 0,0 |
| 4204 | 205 36,0 | 181 31,8 | 94 16,5 | 38 6,7 | 11 1,9 | 7 1,2 | 3 0,5 | 14 2,5 | 4 0,7 | 1 0,2 | 3 0,5 | 2 0,4 | 1 0,2 | 0 0,0 | 0 0,0 | 1 0,2 | 0 0,0 | 1 0,2 | 0 0,0 | 1 0,2 | 2 0,4 | 1 0,2 |
| 4205 | 247 34,8 | 221 31,2 | 116 16,4 | 56 7,9 | 23 3,2 | 8 1,1 | 9 1,3 | 16 2,3 | 0 0,0 | 3 0,4 | 0 0,0 | 0 0,0 | 1 0,1 | 1 0,1 | 0 0,0 | 3 0,4 | 0 0,0 | 0 0,0 | 0 0,0 | 0 0,0 | 5 0,7 | 0 0,0 |
| 4206 | 265 43,7 | 169 27,8 | 87 14,3 | 43 7,1 | 10 1,6 | 4 0,7 | 6 1,0 | 5 0,8 | 3 0,5 | 3 0,5 | 1 0,2 | 2 0,3 | 0 0,0 | 0 0,0 | 0 0,0 | 4 0,7 | 1 0,2 | 0 0,0 | 1 0,2 | 2 0,3 | 1 0,2 | 0 0,0 |
| 4295 | 358 35,2 | 336 33,0 | 132 13,0 | 72 7,1 | 21 2,1 | 10 1,0 | 16 1,6 | 40 3,9 | 4 0,4 | 4 0,4 | 0 0,0 | 0 0,0 | 3 0,3 | 2 0,2 | 2 0,2 | 8 0,8 | 1 0,1 | 1 0,1 | 1 0,1 | 4 0,4 | 2 0,2 | 0 0,0 |
| 4301 | 222 36,8 | 170 28,2 | 120 19,9 | 33 5,5 | 20 3,3 | 10 1,7 | 5 0,8 | 5 0,8 | 4 0,7 | 1 0,2 | 1 0,2 | 0 0,0 | 0 0,0 | 0 0,0 | 0 0,0 | 0 0,0 | 5 0,8 | 0 0,0 | 0 0,0 | 0 0,0 | 7 1,2 | 0 0,0 |
| 4302 | 189 33,6 | 184 32,7 | 98 17,4 | 37 6,6 | 17 3,0 | 6 1,1 | 6 1,1 | 8 1,4 | 2 0,4 | 4 0,7 | 0 0,0 | 1 0,2 | 0 0,0 | 0 0,0 | 2 0,4 | 0 0,0 | 1 0,2 | 0 0,0 | 0 0,0 | 2 0,4 | 4 0,7 | 1 0,2 |
| 4303 | 275 39,3 | 188 26,9 | 123 17,6 | 53 7,6 | 20 2,9 | 6 0,9 | 10 1,4 | 10 1,4 | 0 0,0 | 3 0,4 | 1 0,1 | 1 0,1 | 1 0,1 | 0 0,0 | 0 0,0 | 0 0,0 | 0 0,0 | 1 0,1 | 1 0,1 | 0 0,0 | 2 0,3 | 4 0,6 |
| 4304 | 259 38,4 | 212 31,5 | 99 14,7 | 59 8,8 | 11 1,6 | 4 0,6 | 3 0,4 | 10 1,5 | 2 0,3 | 1 0,1 | 0 0,0 | 1 0,1 | 1 0,1 | 0 0,0 | 0 0,0 | 2 0,3 | 3 0,4 | 1 0,1 | 1 0,1 | 2 0,3 | 2 0,3 | 1 0,1 |
| 4305 | 214 37,3 | 156 27,2 | 98 17,1 | 66 11,5 | 5 0,9 | 9 1,6 | 9 1,6 | 5 0,9 | 1 0,2 | 0 0,0 | 0 0,0 | 0 0,0 | 1 0,2 | 0 0,0 | 0 0,0 | 2 0,3 | 1 0,2 | 1 0,2 | 0 0,0 | 0 0,0 | 6 1,0 | 0 0,0 |
| 4306 | 171 34,8 | 156 31,7 | 75 15,2 | 38 7,7 | 11 2,2 | 4 0,8 | 8 1,6 | 5 1,0 | 3 0,6 | 3 0,6 | 2 0,4 | 2 0,4 | 2 0,4 | 0 0,0 | 0 0,0 | 0 0,0 | 2 0,4 | 1 0,2 | 1 0,2 | 0 0,0 | 8 1,6 | 1 0,2 |
| 4307 | 237 45,5 | 124 23,8 | 81 15,5 | 38 7,3 | 16 3,1 | 3 0,6 | 4 0,8 | 9 1,7 | 0 0,0 | 2 0,4 | 2 0,4 | 0 0,0 | 1 0,2 | 0 0,0 | 0 0,0 | 1 0,2 | 1 0,2 | 0 0,0 | 0 0,0 | 0 0,0 | 2 0,4 | 0 0,0 |
| 4308 | 142 31,9 | 178 40,0 | 52 11,7 | 23 5,2 | 14 3,1 | 8 1,8 | 5 1,1 | 8 1,8 | 1 0,2 | 4 0,9 | 0 0,0 | 1 0,2 | 0 0,0 | 1 0,2 | 0 0,0 | 2 0,4 | 0 0,0 | 0 0,0 | 0 0,0 | 1 0,2 | 4 0,9 | 1 0,2 |
| 4309 | 197 41,7 | 131 27,8 | 70 14,8 | 37 7,8 | 5 1,1 | 6 1,3 | 2 0,4 | 11 2,3 | 3 0,6 | 4 0,8 | 0 0,0 | 0 0,0 | 1 0,2 | 1 0,2 | 0 0,0 | 0 0,0 | 2 0,4 | 0 0,0 | 1 0,2 | 0 0,0 | 1 0,2 | 0 0,0 |
| 4395 | 343 42,7 | 194 24,2 | 114 14,2 | 79 9,8 | 18 2,2 | 0 0,0 | 8 1,0 | 22 2,7 | 1 0,1 | 0 0,0 | 0 0,0 | 2 0,2 | 3 0,4 | 2 0,2 | 5 0,6 | 4 0,5 | 2 0,2 | 0 0,0 | 0 0,0 | 2 0,2 | 4 0,5 | 0 0,0 |
| 4396 | 337 45,2 | 203 27,2 | 76 10,2 | 70 9,4 | 11 1,5 | 7 0,9 | 12 1,6 | 14 1,9 | 2 0,3 | 1 0,1 | 0 0,0 | 0 0,0 | 1 0,1 | 1 0,1 | 0 0,0 | 4 0,5 | 1 0,1 | 1 0,1 | 1 0,1 | 2 0,3 | 2 0,3 | 0 0,0 |
| 4401 | 151 30,6 | 217 44,0 | 46 9,3 | 17 3,4 | 10 2,0 | 13 2,6 | 2 0,4 | 20 2,0 | 2 0,4 | 4 0,8 | 0 0,0 | 1 0,2 | 1 0,2 | 2 0,4 | 0 0,0 | 1 0,2 | 0 0,2 | 1 0,2 | 0 0,0 | 11 2,2 | 4 0,8 | 0 0,0 |
| 4402 | 133 29,1 | 186 40,7 | 52 11,4 | 27 5,9 | 10 2,2 | 14 3,1 | 2 0,4 | 12 2,6 | 3 0,7 | 1 0,2 | 1 0,2 | 7 1,5 | 0 0,0 | 2 0,4 | 1 0,2 | 0 0,0 | 1 0,2 | 0 0,0 | 0 0,0 | 1 0,2 | 3 0,7 | 1 0,2 |
| 4403 | 169 29,7 | 216 38,0 | 104 18,3 | 35 6,2 | 10 1,8 | 7 1,2 | 4 0,7 | 8 1,4 | 4 0,7 | 3 0,5 | 2 0,4 | 0 0,0 | 0 0,0 | 0 0,0 | 0 0,0 | 2 0,4 | 2 0,4 | 1 0,2 | 1 0,2 | 0 0,0 | 1 0,2 | 0 0,0 |
| 4404 | 153 33,3 | 159 34,6 | 73 15,9 | 27 5,9 | 7 1,5 | 10 2,2 | 8 1,7 | 10 2,2 | 3 0,7 | 2 0,4 | 2 0,4 | 1 0,2 | 0 0,0 | 0 0,0 | 0 0,0 | 0 0,0 | 1 0,2 | 0 0,0 | 0 0,0 | 0 0,0 | 2 0,4 | 1 0,2 |
| 4405 | 184 30,3 | 208 34,3 | 107 17,6 | 36 5,9 | 24 4,0 | 11 1,8 | 13 2,1 | 5 0,8 | 5 0,8 | 4 0,7 | 0 0,0 | 0 0,0 | 1 0,2 | 0 0,0 | 0 0,0 | 2 0,3 | 0 0,0 | 1 0,2 | 0 0,0 | 0 0,0 | 5 0,8 | 1 0,2 |
| 4495 | 261 39,2 | 199 29,9 | 79 11,9 | 37 5,6 | 17 2,6 | 9 1,4 | 18 2,7 | 22 3,3 | 1 0,2 | 3 0,5 | 1 0,2 | 1 0,2 | 1 0,2 | 0 0,0 | 0 0,0 | 6 0,9 | 0 0,0 | 1 0,2 | 0 0,0 | 2 0,3 | 4 0,6 | 4 0,6 |
| 5101 | 117 28,7 | 179 44,0 | 46 11,3 | 21 5,2 | 10 2,5 | 11 2,7 | 7 1,7 | 3 0,7 | 6 1,5 | 3 0,7 | 0 0,0 | 1 0,2 | 0 0,0 | 0 0,0 | 0 0,0 | 1 0,2 | 0 0,0 | 1 0,2 | 0 0,0 | 0 0,0 | 0 0,0 | 1 0,2 |
| 5102 | 146 27,0 | 233 43,1 | 64 11,9 | 28 5,2 | 22 4,1 | 11 2,0 | 9 1,7 | 7 1,3 | 3 0,6 | 4 0,7 | 1 0,2 | 2 0,4 | 0 0,0 | 0 0,0 | 2 0,4 | 1 0,2 | 0 0,0 | 0 0,0 | 0 0,0 | 2 0,4 | 5 0,9 | 0 0,0 |
| 5103 | 77 31,8 | 84 34,7 | 31 12,8 | 12 5,0 | 15 6,2 | 4 1,7 | 6 2,5 | 5 2,1 | 1 0,4 | 2 0,8 | 0 0,0 | 1 0,4 | 0 0,0 | 0 0,0 | 0 0,0 | 0 0,0 | 0 0,0 | 1 0,4 | 0 0,0 | 3 1,2 | 0 0,0 | 0 0,0 |
| 5104 | 107 28,8 | 124 33,3 | 70 18,8 | 23 6,2 | 17 4,6 | 3 0,8 | 1 0,3 | 6 1,6 | 2 0,5 | 3 0,8 | 1 0,3 | 1 0,3 | 4 1,1 | 0 0,0 | 1 0,3 | 1 0,3 | 4 1,1 | 0 0,0 | 4 1,1 | 0 0,0 | 0 0,0 | 0 0,0 |
| 5105 | 99 25,6 | 130 33,7 | 87 22,5 | 17 4,4 | 21 5,4 | 4 1,0 | 5 1,3 | 6 1,6 | 1 0,3 | 2 0,5 | 0 0,0 | 3 0,8 | 0 0,0 | 0 0,0 | 2 0,5 | 5 1,3 | 1 0,3 | 1 0,3 | 0 0,0 | 0 0,0 | 2 0,5 | 0 0,0 |
| 5106 | 98 29,1 | 130 38,6 | 55 16,3 | 25 7,4 | 5 1,5 | 3 0,9 | 1 0,3 | 10 3,0 | 1 0,3 | 1 0,3 | 0 0,0 | 1 0,3 | 0 0,0 | 2 0,6 | 1 0,3 | 2 0,6 | 0 0,0 | 0 0,0 | 1 0,3 | 1 0,3 | 0 0,0 | 0 0,0 |

Ergebnis und prozentuale Stimmenverteilung in den Wahlbezirken

(Die Wahlbeteiligung errechnet sich näherungsweise: Wähler im Wahllokal zuzüglich ausgestellte Wahlscheine minus eingenommene Wahlscheine mal 100; dividiert durch die Zahl der Wahlberechtigten insgesamt.)

| Wahlbezirk | Wahllokal | Wahlberechtigte insgesamt | Ausgestellte Wahlscheine | Wähler insgesamt | Wahlbeteiligung in % | Abgegebene Stimmen | |
|------------|---|---------------------------|--------------------------|------------------|----------------------|--------------------|--------|
| | | | | | | ungültig | gültig |
| 5195 | IWO-Haus Königswall 14 | - | - | 506 | - | 13 | 493 |
| 5201 | Ev. Gemeindehaus Wellinghofer Straße 21 | 1.690 | 107 | 415 | 30,8 | 4 | 411 |
| 5202 | Jugendfreizeitstätte Clarenberg 35 | 1.561 | 78 | 363 | 28,3 | 2 | 361 |
| 5203 | Finanzamt Dortmund-Hörde Niederhofener Str. 3 | 1.733 | 99 | 464 | 32,4 | 4 | 460 |
| 5204 | Brücherhof-Grundschule Ziegelhüttenstraße 11 | 1.876 | 174 | 623 | 42,4 | 3 | 620 |
| 5205 | Marie-Reinders-Realschule Hochofenstraße 38 | 1.682 | 148 | 425 | 34,1 | 5 | 420 |
| 5295 | IWO-Haus Königswall 14 | - | - | 560 | - | 17 | 543 |
| 5301 | Benninghofer-Grundschule Overgünne 125 | 1.704 | 111 | 497 | 35,7 | 6 | 491 |
| 5302 | Haus Wienold Benninghofer Straße 146 | 1.681 | 195 | 530 | 43,1 | 1 | 529 |
| 5303 | Benninghofer-Grundschule Overgünne 125 | 1.497 | 222 | 586 | 53,9 | 2 | 584 |
| 5304 | Alter Godekin Godekinstraße 138 | 1.594 | 181 | 551 | 45,9 | 10 | 541 |
| 5305 | Lieberfeld-Grundschule Rispenstraße 40 | 1.602 | 237 | 660 | 56,0 | 2 | 658 |
| 5306 | AWO-Begegnungsstätte Wellinghofer Amtsstr. 23 | 1.815 | 211 | 640 | 46,8 | 4 | 636 |
| 5307 | Hallenbad Hörde Schwimm-Bar Eichsfeld 5 | 1.919 | 151 | 731 | 46,0 | 11 | 720 |
| 5395 | IWO-Haus Königswall 14 | - | - | 649 | - | 6 | 643 |
| 5396 | IWO-Haus Königswall 14 | - | - | 558 | - | 8 | 550 |
| 5401 | Loh-Grundschule Benninghofer Straße 256 | 1.287 | 152 | 526 | 52,6 | 4 | 522 |
| 5402 | Höchstener-Grundschule Lührmannstraße 1 | 1.712 | 237 | 673 | 53,0 | 6 | 667 |
| 5403 | Höchstener-Grundschule Lührmannstraße 1 | 1.745 | 315 | 639 | 54,4 | 5 | 634 |
| 5404 | Eintracht-Grundschule Heinrich-Pieper-Straße 2 | 1.421 | 139 | 393 | 37,4 | 4 | 389 |
| 5405 | Eintracht-Grundschule Heinrich-Pieper-Straße 2 | 1.719 | 293 | 609 | 52,3 | 3 | 606 |
| 5406 | Alt-Syburg Hohensyburgstraße 187 | 1.202 | 219 | 404 | 51,6 | 2 | 402 |
| 5407 | Wichlinghofer Grundschule Vinklöther Mark 11 | 1.289 | 196 | 548 | 57,7 | 3 | 545 |
| 5408 | Loh-Grundschule Benninghofer Straße 256 | 1.171 | 160 | 453 | 52,3 | 0 | 453 |
| 5409 | Wichlinghofer Grundschule Vinklöther Mark 11 | 999 | 135 | 370 | 50,6 | 2 | 368 |
| 5495 | IWO-Haus Königswall 14 | - | - | 808 | - | 11 | 797 |
| 5496 | IWO-Haus Königswall 14 | - | - | 866 | - | 11 | 855 |
| 6101 | Ostenberg-Grundschule Baroper Kirchweg 5 | 1.647 | 224 | 691 | 55,3 | 8 | 683 |
| 6102 | Kath. Kirchengemeinde Am Beilstück 71 | 1.774 | 248 | 655 | 50,8 | 3 | 652 |

| Wahlbezirk | Von den gültigen Stimmen entfielen auf | | | | | | | | | | | | | | | | | | | | | |
|------------|--|-------------|-------------|------------|-----------|-----------|-----------------------|-----------|------------|-----------|----------|----------|----------|----------|----------|-------------|------------------------|----------|----------|----------|----------|----------|
| | CDU | SPD | GRÜNE | FDP | PDS | REP | Die Tier-schutzpartei | GRAUE | DIE FRAUEN | NPD | ödp | PBC | CM | ZENTRUM | BüSo | Deutschland | Unabhängige Kandidaten | AUFBRUCH | DKP | DP | FAMILIE | PSG |
| 5195 | 134 27,2 | 150 30,4 | 93 18,9 | 24 4,9 | 19 3,9 | 6 1,2 | 17 3,4 | 24 4,9 | 3 0,6 | 7 1,4 | 3 0,6 | 0 0,0 | 0 0,0 | 2 0,4 | 0 0,0 | 4 0,8 | 0 0,0 | 0 0,0 | 1 0,2 | 1 0,2 | 4 0,8 | 1 0,2 |
| 5201 | 110 26,8 | 133 32,4 | 72 17,5 | 37 9,0 | 26 6,3 | 5 1,2 | 7 1,7 | 5 1,2 | 3 0,7 | 8 1,9 | 0 0,0 | 0 0,0 | 0 0,0 | 0 0,0 | 1 0,2 | 0 0,0 | 1 0,2 | 0 0,0 | 0 0,0 | 0 0,0 | 3 0,7 | 0 0,0 |
| 5202 | 135 37,4 | 144 39,9 | 27 7,5 | 24 6,6 | 11 3,0 | 4 1,1 | 4 1,1 | 2 0,6 | 1 0,3 | 4 1,1 | 0 0,0 | 0 0,0 | 0 0,0 | 0 0,0 | 0 0,0 | 1 0,3 | 0 0,0 | 1 0,3 | 1 0,3 | 0 0,0 | 2 0,6 | 0 0,0 |
| 5203 | 118 25,7 | 166 36,1 | 70 15,2 | 23 5,0 | 26 5,7 | 5 1,1 | 7 1,5 | 13 2,8 | 5 1,1 | 13 2,8 | 1 0,2 | 1 0,2 | 1 0,2 | 0 0,0 | 2 0,4 | 6 1,3 | 2 0,4 | 0 0,0 | 1 0,2 | 0 0,0 | 0 0,0 | 0 0,0 |
| 5204 | 138 22,3 | 278 44,8 | 94 15,2 | 38 6,1 | 23 3,7 | 9 1,5 | 12 1,9 | 9 1,5 | 1 0,2 | 10 1,6 | 3 0,5 | 0 0,0 | 0 0,0 | 0 0,0 | 0 0,0 | 2 0,3 | 0 0,0 | 0 0,0 | 0 0,0 | 2 0,3 | 1 0,2 | 0 0,0 |
| 5205 | 101 24,0 | 167 39,8 | 65 15,5 | 19 4,5 | 22 5,2 | 10 2,4 | 9 2,1 | 6 1,4 | 2 0,5 | 7 1,7 | 0 0,0 | 1 0,2 | 0 0,0 | 0 0,0 | 0 0,0 | 3 0,7 | 2 0,5 | 0 0,0 | 1 0,2 | 2 0,5 | 2 0,5 | 1 0,2 |
| 5295 | 182 33,5 | 170 31,3 | 70 12,9 | 29 5,3 | 24 4,4 | 13 2,4 | 14 2,6 | 14 2,6 | 2 0,4 | 5 0,9 | 1 0,2 | 1 0,2 | 0 0,0 | 5 0,9 | 1 0,2 | 4 0,7 | 2 0,4 | 0 0,0 | 0 0,0 | 3 0,6 | 2 0,4 | 1 0,2 |
| 5301 | 133 27,1 | 195 39,7 | 49 10,0 | 25 5,1 | 15 3,1 | 17 3,5 | 6 1,2 | 24 4,9 | 6 1,2 | 6 1,2 | 1 0,2 | 0 0,0 | 1 0,2 | 3 0,6 | 1 0,2 | 2 0,4 | 1 0,2 | 0 0,0 | 1 0,2 | 1 0,2 | 4 0,8 | 0 0,0 |
| 5302 | 138 26,1 | 193 36,5 | 101 19,1 | 46 8,7 | 13 2,5 | 7 1,3 | 5 0,9 | 10 1,9 | 2 0,4 | 3 0,6 | 0 0,0 | 1 0,2 | 0 0,0 | 2 0,4 | 0 0,0 | 1 0,2 | 1 0,2 | 0 0,0 | 2 0,4 | 1 0,2 | 2 0,4 | 1 0,2 |
| 5303 | 251 43,0 | 135 23,1 | 94 16,1 | 58 9,9 | 15 2,6 | 3 0,5 | 5 0,9 | 8 1,4 | 2 0,3 | 1 0,2 | 1 0,2 | 1 0,2 | 1 0,2 | 0 0,0 | 0 0,0 | 1 0,2 | 3 0,5 | 0 0,0 | 0 0,0 | 1 0,2 | 2 0,3 | 2 0,3 |
| 5304 | 157 29,0 | 202 37,3 | 92 17,0 | 29 5,4 | 18 3,3 | 5 0,9 | 6 1,1 | 12 2,2 | 4 0,7 | 1 0,2 | 0 0,0 | 0 0,0 | 1 0,2 | 3 0,6 | 0 0,0 | 1 0,2 | 3 0,6 | 0 0,0 | 2 0,4 | 0 0,0 | 5 0,9 | 0 0,0 |
| 5305 | 321 48,8 | 159 24,2 | 69 10,5 | 63 9,6 | 13 2,0 | 7 1,1 | 7 1,1 | 8 1,2 | 3 0,5 | 1 0,2 | 0 0,0 | 0 0,0 | 1 0,2 | 1 0,2 | 0 0,0 | 2 0,3 | 2 0,3 | 0 0,0 | 0 0,0 | 0 0,0 | 1 0,2 | 0 0,0 |
| 5306 | 219 34,4 | 178 28,0 | 126 19,8 | 51 8,0 | 11 1,7 | 9 1,4 | 11 1,7 | 8 1,3 | 3 0,5 | 5 0,8 | 1 0,2 | 1 0,2 | 1 0,2 | 1 0,2 | 0 0,0 | 5 0,8 | 0 0,0 | 0 0,0 | 1 0,2 | 0 0,0 | 4 0,6 | 1 0,2 |
| 5307 | 212 29,4 | 257 35,7 | 135 18,8 | 38 5,3 | 28 3,9 | 11 1,5 | 7 1,0 | 12 1,7 | 10 1,4 | 3 0,4 | 0 0,0 | 1 0,1 | 0 0,0 | 0 0,0 | 2 0,3 | 1 0,1 | 0 0,0 | 0 0,0 | 0 0,0 | 0 0,0 | 3 0,4 | 0 0,0 |
| 5395 | 232 36,1 | 203 31,6 | 99 15,4 | 40 6,2 | 13 2,0 | 10 1,6 | 11 1,7 | 17 2,6 | 2 0,3 | 2 0,3 | 1 0,2 | 0 0,0 | 0 0,0 | 0 0,0 | 0 0,0 | 4 0,6 | 3 0,5 | 0 0,0 | 0 0,0 | 0 0,0 | 6 0,9 | 0 0,0 |
| 5396 | 221 40,2 | 159 28,9 | 84 15,3 | 42 7,6 | 11 2,0 | 1 0,2 | 2 0,4 | 12 2,2 | 2 0,4 | 7 1,3 | 1 0,2 | 2 0,4 | 0 0,0 | 0 0,0 | 0 0,0 | 2 0,4 | 1 0,2 | 0 0,0 | 2 0,4 | 0 0,0 | 1 0,2 | 0 0,0 |
| 5401 | 215 41,2 | 120 23,0 | 108 20,7 | 39 7,5 | 15 2,9 | 4 0,8 | 5 1,0 | 7 1,3 | 0 0,0 | 1 0,2 | 0 0,0 | 1 0,2 | 3 0,6 | 0 0,0 | 0 0,0 | 0 0,0 | 1 0,2 | 0 0,0 | 1 0,2 | 1 0,2 | 1 0,2 | 0 0,0 |
| 5402 | 260 39,0 | 189 28,3 | 117 17,5 | 58 8,7 | 10 1,5 | 7 1,0 | 2 0,3 | 6 0,9 | 4 0,6 | 1 0,1 | 1 0,1 | 1 0,1 | 0 0,0 | 1 0,1 | 0 0,0 | 5 0,7 | 2 0,3 | 0 0,0 | 3 0,4 | 0 0,0 | 0 0,0 | 0 0,0 |
| 5403 | 300 47,3 | 162 25,6 | 91 14,4 | 53 8,4 | 6 0,9 | 2 0,3 | 6 0,9 | 2 0,3 | 3 0,5 | 1 0,2 | 1 0,2 | 1 0,2 | 0 0,0 | 0 0,0 | 0 0,0 | 2 0,3 | 0 0,0 | 0 0,0 | 2 0,3 | 0 0,0 | 0 0,0 | 2 0,3 |
| 5404 | 134 34,4 | 146 37,5 | 41 10,5 | 29 7,5 | 13 3,3 | 9 2,3 | 1 0,3 | 7 1,8 | 2 0,5 | 2 0,5 | 0 0,0 | 1 0,3 | 1 0,3 | 1 0,3 | 0 0,0 | 1 0,3 | 0 0,0 | 0 0,0 | 0 0,0 | 1 0,3 | 0 0,0 | 0 0,0 |
| 5405 | 266 43,9 | 168 27,7 | 81 13,4 | 56 9,2 | 11 1,8 | 1 0,2 | 3 0,5 | 9 1,5 | 2 0,3 | 2 0,3 | 0 0,0 | 0 0,0 | 1 0,2 | 0 0,0 | 0 0,0 | 1 0,2 | 0 0,0 | 0 0,0 | 0 0,0 | 0 0,0 | 5 0,8 | 0 0,0 |
| 5406 | 158 39,3 | 92 22,9 | 77 19,2 | 49 12,2 | 5 1,2 | 8 2,0 | 4 1,0 | 3 0,7 | 2 0,5 | 0 0,0 | 0 0,0 | 0 0,0 | 0 0,0 | 0 0,0 | 0 0,0 | 0 0,0 | 1 0,2 | 0 0,0 | 1 0,2 | 0 0,0 | 1 0,2 | 1 0,2 |
| 5407 | 192 35,2 | 166 30,5 | 97 17,8 | 55 10,1 | 13 2,4 | 3 0,6 | 7 1,3 | 2 0,4 | 1 0,2 | 2 0,4 | 1 0,2 | 0 0,0 | 1 0,2 | 1 0,2 | 0 0,0 | 0 0,0 | 1 0,2 | 0 0,0 | 1 0,2 | 1 0,2 | 1 0,2 | 0 0,0 |
| 5408 | 165 36,4 | 143 31,6 | 67 14,8 | 41 9,1 | 13 2,9 | 5 1,1 | 5 1,1 | 4 0,9 | 2 0,4 | 2 0,4 | 0 0,0 | 1 0,2 | 1 0,2 | 0 0,0 | 0 0,0 | 1 0,2 | 0 0,0 | 0 0,0 | 0 0,0 | 0 0,0 | 3 0,7 | 0 0,0 |
| 5409 | 177 48,1 | 84 22,8 | 42 11,4 | 39 10,6 | 6 1,6 | 2 0,5 | 5 1,4 | 7 1,9 | 0 0,0 | 2 0,5 | 0 0,0 | 0 0,0 | 0 0,0 | 0 0,0 | 0 0,0 | 2 0,5 | 0 0,0 | 0 0,0 | 0 0,0 | 0 0,0 | 2 0,5 | 0 0,0 |
| 5495 | 376 47,2 | 177 22,2 | 110 13,8 | 64 8,0 | 12 1,5 | 7 0,9 | 7 0,9 | 24 3,0 | 4 0,5 | 2 0,3 | 2 0,3 | 1 0,1 | 0 0,0 | 0 0,0 | 2 0,3 | 4 0,5 | 0 0,0 | 0 0,0 | 0 0,0 | 0 0,0 | 5 0,6 | 0 0,0 |
| 5496 | 422 49,4 | 174 20,4 | 115 13,5 | 87 10,2 | 14 1,6 | 0 0,0 | 14 1,6 | 10 1,2 | 1 0,1 | 3 0,4 | 1 0,1 | 0 0,0 | 0 0,0 | 0 0,0 | 0 0,0 | 7 0,8 | 2 0,2 | 1 0,1 | 0 0,0 | 3 0,4 | 1 0,1 | 0 0,0 |
| 6101 | 185 27,1 | 168 24,6 | 193 28,3 | 73 10,7 | 26 3,8 | 0 0,0 | 13 1,9 | 6 0,9 | 2 0,3 | 0 0,0 | 0 0,0 | 4 0,6 | 0 0,0 | 0 0,0 | 1 0,1 | 1 0,1 | 2 0,3 | 0 0,0 | 3 0,4 | 0 0,0 | 6 0,9 | 0 0,0 |
| 6102 | 242 37,1 | 175 26,8 | 107 16,4 | 48 7,4 | 33 5,1 | 4 0,6 | 12 1,8 | 4 0,6 | 4 0,6 | 1 0,2 | 2 0,3 | 2 0,3 | 1 0,2 | 2 0,3 | 0 0,0 | 2 0,3 | 2 0,3 | 2 0,3 | 1 0,2 | 3 0,5 | 5 0,8 | 0 0,0 |

Ergebnis und prozentuale Stimmenverteilung in den Wahlbezirken

(Die Wahlbeteiligung errechnet sich näherungsweise: Wähler im Wahllokal zuzüglich ausgestellte Wahlscheine minus eingenommene Wahlscheine mal 100; dividiert durch die Zahl der Wahlberechtigten insgesamt.)

| Wahlbezirk | Wahllokal | Wahlberechtigte insgesamt | Ausgestellte Wahlscheine | Wähler insgesamt | Wahlbeteiligung in % | Abgegebene Stimmen | |
|------------|--|---------------------------|--------------------------|------------------|----------------------|--------------------|--------|
| | | | | | | ungültig | gültig |
| 6103 | Kronen Am Parkhaus Stockumer Straße 222 | 1.667 | 150 | 507 | 39,4 | 6 | 501 |
| 6104 | Fritz-Heuner-Heim Stockumer Straße 274 | 1.278 | 140 | 446 | 45,8 | 5 | 441 |
| 6105 | Baroper Hof Menglinghauser Straße 15 | 1.335 | 132 | 435 | 42,3 | 6 | 429 |
| 6106 | Städtischer Kindergarten Am Rüggen 3 | 1.334 | 150 | 467 | 46,1 | 5 | 462 |
| 6107 | AWO-Treff Stortsweg 52 | 1.790 | 194 | 703 | 50,0 | 5 | 698 |
| 6108 | Seniorenzentrum Tiefenbach Hansmannstraße 2 | 1.711 | 238 | 551 | 46,1 | 3 | 548 |
| 6109 | Haus Wolf Baroper Straße 234 | 1.689 | 257 | 670 | 54,5 | 5 | 665 |
| 6195 | IWO-Haus Königswall 14 | - | - | 689 | - | 8 | 681 |
| 6196 | IWO-Haus Königswall 14 | - | - | 886 | - | 15 | 871 |
| 6201 | Zillerschule Eierkampstraße 2 | 1.336 | 129 | 413 | 40,5 | 3 | 410 |
| 6202 | Robert-Koch-Realschule Am Hombruchsfeld 69 | 1.625 | 108 | 427 | 32,9 | 3 | 424 |
| 6203 | Gesamtschule Brünninghausen Klüsenerskamp 15 | 704 | 109 | 322 | 61,2 | 5 | 317 |
| 6204 | Helene-Lange-Gymnasium Am Hombruchsfeld 55a | 1.797 | 233 | 555 | 43,9 | 3 | 552 |
| 6205 | DRK-Altenbegegnungsstätte Löttringhauser Straße 237 | 1.602 | 215 | 485 | 43,7 | 4 | 481 |
| 6206 | Bahnhofsgaststätte Kruckeler Straße 295 | 1.209 | 123 | 430 | 45,7 | 0 | 430 |
| 6207 | Bürgercasino Grotenbachstraße 31 | 1.563 | 144 | 520 | 42,5 | 8 | 512 |
| 6208 | Haus Puschnik Grotenbachstraße 48 | 1.519 | 174 | 426 | 39,5 | 3 | 423 |
| 6209 | Zur Buche Auf dem Schnee 64 | 373 | 31 | 158 | 50,7 | 1 | 157 |
| 6210 | Bezirksverwaltungsstelle Domänenstraße 1 | 1.602 | 183 | 456 | 39,8 | 3 | 453 |
| 6211 | AWO-Begegnungszentrum Grotenkamp 31 | 1.668 | 177 | 548 | 43,4 | 8 | 540 |
| 6295 | IWO-Haus Königswall 14 | - | - | 706 | - | 9 | 697 |
| 6296 | IWO-Haus Königswall 14 | - | - | 767 | - | 13 | 754 |
| 6301 | Minna-Sattler-Zentrum Mergelteichstraße 10 | 1.854 | 167 | 672 | 45,3 | 3 | 669 |
| 6302 | Olpketal-Grundschule Olpketalstraße 81 | 1.455 | 308 | 594 | 61,9 | 11 | 583 |
| 6303 | Cafe im Augustinum Kirchhörder Straße 101 | 1.847 | 291 | 794 | 58,7 | 3 | 791 |
| 6304 | AWO-Treff Haus Bittermark Sichelstraße 22 | 1.866 | 281 | 704 | 52,6 | 6 | 698 |
| 6305 | Kirchhörder-Grundschule Kobbendelle 6 | 1.548 | 249 | 579 | 53,4 | 8 | 571 |
| 6306 | Olpketal-Grundschule Olpketalstraße 81 | 1.538 | 277 | 657 | 60,6 | 5 | 652 |
| 6307 | Blickpunkt Langeloh 18 | 977 | 102 | 304 | 41,5 | 1 | 303 |

| Wahlbezirk | Von den gültigen Stimmen entfielen auf | | | | | | | | | | | | | | | | | | | | | |
|------------|--|-------------|-------------|-------------|-----------|-----------|-----------------------|-----------|------------|----------|----------|----------|----------|----------|----------|-------------|------------------------|----------|----------|----------|----------|----------|
| | CDU | SPD | GRÜNE | FDP | PDS | REP | Die Tier-schutzpartei | GRAUE | DIE FRAUEN | NPD | ödp | PBC | CM | ZENTRUM | BüSo | Deutschland | Unabhängige Kandidaten | AUFBRUCH | DKP | DP | FAMILIE | PSG |
| 6103 | 122 24,4 | 178 35,5 | 101 20,2 | 31 6,2 | 22 4,4 | 8 1,6 | 6 1,2 | 8 1,6 | 5 1,0 | 2 0,4 | 0 0,0 | 1 0,2 | 0 0,0 | 2 0,4 | 1 0,2 | 4 0,8 | 1 0,2 | 1 0,2 | 0 0,0 | 1 0,2 | 7 1,4 | 0 0,0 |
| 6104 | 162 36,7 | 136 30,8 | 85 19,3 | 22 5,0 | 10 2,3 | 1 0,2 | 6 1,4 | 5 1,1 | 3 0,7 | 5 1,1 | 0 0,0 | 0 0,0 | 1 0,2 | 0 0,0 | 0 0,0 | 1 0,2 | 0 0,0 | 0 0,0 | 1 0,2 | 3 0,7 | 0 0,0 | 0 0,0 |
| 6105 | 141 32,9 | 137 31,9 | 81 18,9 | 28 6,5 | 14 3,3 | 2 0,5 | 7 1,6 | 4 0,9 | 2 0,5 | 3 0,7 | 0 0,0 | 1 0,2 | 3 0,7 | 1 0,2 | 0 0,0 | 1 0,2 | 0 0,0 | 0 0,0 | 2 0,5 | 1 0,2 | 1 0,2 | 0 0,0 |
| 6106 | 138 29,9 | 148 32,0 | 114 24,7 | 31 6,7 | 11 2,4 | 3 0,6 | 2 0,4 | 1 0,2 | 2 0,4 | 4 0,9 | 0 0,0 | 1 0,2 | 0 0,0 | 0 0,0 | 0 0,0 | 2 0,4 | 1 0,2 | 0 0,0 | 0 0,0 | 2 0,4 | 2 0,4 | 0 0,0 |
| 6107 | 218 31,2 | 261 37,4 | 111 15,9 | 56 8,0 | 10 1,4 | 2 0,3 | 10 1,4 | 9 1,3 | 8 1,1 | 2 0,3 | 0 0,0 | 0 0,0 | 0 0,0 | 1 0,1 | 1 0,1 | 0 0,0 | 4 0,6 | 0 0,0 | 0 0,0 | 3 0,4 | 2 0,3 | 0 0,0 |
| 6108 | 153 27,9 | 184 33,6 | 121 22,1 | 45 8,2 | 22 4,0 | 5 0,9 | 4 0,7 | 2 0,4 | 2 0,4 | 3 0,5 | 1 0,2 | 1 0,2 | 0 0,0 | 0 0,0 | 0 0,0 | 1 0,2 | 0 0,0 | 0 0,0 | 1 0,2 | 1 0,2 | 2 0,4 | 0 0,0 |
| 6109 | 177 26,6 | 144 21,7 | 240 36,1 | 65 9,8 | 13 2,0 | 0 0,0 | 2 0,3 | 4 0,6 | 4 0,6 | 0 0,0 | 4 0,6 | 3 0,5 | 0 0,0 | 0 0,0 | 1 0,2 | 1 0,2 | 3 0,5 | 1 0,2 | 0 0,0 | 0 0,0 | 2 0,3 | 1 0,2 |
| 6195 | 262 38,5 | 194 28,5 | 103 15,1 | 64 9,4 | 21 3,1 | 4 0,6 | 6 0,9 | 11 1,6 | 2 0,3 | 0 0,0 | 2 0,3 | 0 0,0 | 1 0,1 | 0 0,0 | 1 0,1 | 0 0,0 | 1 0,1 | 0 0,0 | 4 0,6 | 3 0,4 | 2 0,3 | 0 0,0 |
| 6196 | 267 30,7 | 274 31,5 | 172 19,7 | 80 9,2 | 17 2,0 | 5 0,6 | 14 1,6 | 9 1,0 | 2 0,2 | 2 0,2 | 2 0,2 | 2 0,2 | 0 0,0 | 0 0,0 | 1 0,1 | 4 0,5 | 4 0,5 | 0 0,0 | 7 0,8 | 0 0,0 | 8 0,9 | 1 0,1 |
| 6201 | 149 36,3 | 124 30,2 | 69 16,8 | 24 5,9 | 14 3,4 | 7 1,7 | 5 1,2 | 6 1,5 | 1 0,2 | 2 0,5 | 2 0,5 | 1 0,2 | 0 0,0 | 1 0,2 | 0 0,0 | 0 0,0 | 1 0,2 | 0 0,0 | 1 0,2 | 0 0,0 | 3 0,7 | 0 0,0 |
| 6202 | 81 19,1 | 186 43,9 | 73 17,2 | 19 4,5 | 17 4,0 | 10 2,4 | 4 0,9 | 6 1,4 | 2 0,5 | 5 1,2 | 1 0,2 | 5 1,2 | 0 0,0 | 1 0,2 | 0 0,0 | 3 0,7 | 2 0,5 | 0 0,0 | 3 0,7 | 1 0,2 | 5 1,2 | 0 0,0 |
| 6203 | 144 45,4 | 64 20,2 | 50 15,8 | 30 9,5 | 9 2,8 | 1 0,3 | 10 3,2 | 5 1,6 | 0 0,0 | 3 0,9 | 0 0,0 | 0 0,0 | 0 0,0 | 0 0,0 | 0 0,0 | 0 0,0 | 0 0,0 | 0 0,0 | 0 0,0 | 0 0,0 | 1 0,3 | 0 0,0 |
| 6204 | 169 30,6 | 207 37,5 | 84 15,2 | 32 5,8 | 22 4,0 | 7 1,3 | 4 0,7 | 8 1,4 | 4 0,7 | 5 0,9 | 1 0,2 | 0 0,0 | 0 0,0 | 0 0,0 | 0 0,0 | 0 0,0 | 1 0,2 | 1 0,2 | 3 0,5 | 1 0,2 | 3 0,5 | 0 0,0 |
| 6205 | 175 36,4 | 128 26,6 | 94 19,5 | 42 8,7 | 11 2,3 | 2 0,4 | 10 2,1 | 7 1,5 | 3 0,6 | 1 0,2 | 1 0,2 | 1 0,2 | 0 0,0 | 0 0,0 | 0 0,0 | 2 0,4 | 1 0,2 | 0 0,0 | 0 0,0 | 2 0,4 | 1 0,2 | 0 0,0 |
| 6206 | 165 38,4 | 107 24,9 | 85 19,8 | 25 5,8 | 18 4,2 | 5 1,2 | 6 1,4 | 2 0,5 | 3 0,7 | 3 0,7 | 0 0,0 | 1 0,2 | 0 0,0 | 0 0,0 | 0 0,0 | 1 0,2 | 1 0,2 | 1 0,2 | 0 0,0 | 0 0,0 | 6 1,4 | 1 0,2 |
| 6207 | 129 25,2 | 203 39,6 | 90 17,6 | 32 6,3 | 20 3,9 | 2 0,4 | 11 2,1 | 13 2,5 | 1 0,2 | 1 0,2 | 0 0,0 | 2 0,4 | 0 0,0 | 1 0,2 | 0 0,0 | 1 0,2 | 0 0,0 | 0 0,0 | 1 0,2 | 1 0,2 | 4 0,8 | 0 0,0 |
| 6208 | 146 34,5 | 143 33,8 | 62 14,7 | 29 6,9 | 10 2,4 | 5 1,2 | 5 1,2 | 8 1,9 | 2 0,5 | 4 0,9 | 1 0,2 | 1 0,2 | 1 0,2 | 1 0,2 | 0 0,0 | 2 0,5 | 0 0,0 | 0 0,0 | 0 0,0 | 0 0,0 | 3 0,7 | 0 0,0 |
| 6209 | 52 33,1 | 44 28,0 | 44 28,0 | 7 4,5 | 6 3,8 | 1 0,6 | 1 0,6 | 0 0,0 | 2 1,3 | 0 0,0 | 0 0,0 | 0 0,0 | 0 0,0 | 0 0,0 | 0 0,0 | 0 0,0 | 0 0,0 | 0 0,0 | 0 0,0 | 0 0,0 | 0 0,0 | 0 0,0 |
| 6210 | 151 33,3 | 133 29,4 | 92 20,3 | 23 5,1 | 22 4,9 | 4 0,9 | 13 2,9 | 3 0,7 | 1 0,2 | 2 0,4 | 1 0,2 | 3 0,7 | 0 0,0 | 0 0,0 | 1 0,2 | 1 0,2 | 2 0,4 | 0 0,0 | 0 0,0 | 0 0,0 | 1 0,2 | 0 0,0 |
| 6211 | 145 26,9 | 212 39,3 | 71 13,1 | 43 8,0 | 22 4,1 | 5 0,9 | 11 2,0 | 11 2,0 | 4 0,7 | 2 0,4 | 2 0,4 | 2 0,4 | 1 0,2 | 1 0,2 | 1 0,2 | 1 0,2 | 1 0,2 | 1 0,2 | 1 0,2 | 2 0,4 | 0 0,0 | 1 0,2 |
| 6295 | 239 34,3 | 233 33,4 | 89 12,8 | 42 6,0 | 26 3,7 | 4 0,6 | 17 2,4 | 17 2,4 | 6 0,9 | 5 0,7 | 0 0,0 | 3 0,4 | 0 0,0 | 3 0,4 | 0 0,0 | 3 0,4 | 1 0,1 | 3 0,4 | 2 0,3 | 1 0,1 | 3 0,4 | 0 0,0 |
| 6296 | 291 38,6 | 235 31,2 | 92 12,2 | 49 6,5 | 19 2,5 | 8 1,1 | 9 1,2 | 27 3,6 | 0 0,0 | 3 0,4 | 0 0,0 | 3 0,4 | 1 0,1 | 1 0,1 | 2 0,3 | 4 0,5 | 1 0,1 | 3 0,4 | 1 0,1 | 0 0,0 | 5 0,7 | 0 0,0 |
| 6301 | 212 31,7 | 265 39,6 | 102 15,2 | 33 4,9 | 24 3,6 | 1 0,1 | 5 0,7 | 12 1,8 | 1 0,1 | 4 0,6 | 0 0,0 | 0 0,0 | 2 0,3 | 0 0,0 | 1 0,1 | 1 0,1 | 1 0,1 | 0 0,0 | 0 0,0 | 1 0,1 | 4 0,6 | 0 0,0 |
| 6302 | 281 48,2 | 110 18,9 | 96 16,5 | 70 12,0 | 5 0,9 | 1 0,2 | 9 1,5 | 4 0,7 | 0 0,0 | 1 0,2 | 1 0,2 | 1 0,2 | 0 0,0 | 0 0,0 | 0 0,0 | 1 0,2 | 0 0,0 | 2 0,3 | 0 0,0 | 0 0,0 | 1 0,2 | 0 0,0 |
| 6303 | 429 54,2 | 158 20,0 | 85 10,7 | 87 11,0 | 12 1,5 | 4 0,5 | 2 0,3 | 7 0,9 | 1 0,1 | 1 0,1 | 0 0,0 | 0 0,0 | 1 0,1 | 0 0,0 | 0 0,0 | 0 0,0 | 1 0,1 | 0 0,0 | 0 0,0 | 0 0,0 | 3 0,4 | 0 0,0 |
| 6304 | 278 39,8 | 192 27,5 | 110 15,8 | 72 10,3 | 17 2,4 | 6 0,9 | 5 0,7 | 5 0,7 | 0 0,0 | 2 0,3 | 1 0,1 | 2 0,3 | 1 0,1 | 1 0,1 | 0 0,0 | 0 0,0 | 2 0,3 | 2 0,3 | 0 0,0 | 1 0,1 | 1 0,1 | 0 0,0 |
| 6305 | 282 49,4 | 123 21,5 | 87 15,2 | 57 10,0 | 3 0,5 | 1 0,2 | 5 0,9 | 4 0,7 | 0 0,0 | 1 0,2 | 0 0,0 | 0 0,0 | 3 0,5 | 1 0,2 | 0 0,0 | 1 0,2 | 0 0,0 | 1 0,2 | 0 0,0 | 0 0,0 | 1 0,2 | 0 0,0 |
| 6306 | 318 48,8 | 90 13,8 | 112 17,2 | 101 15,5 | 10 1,5 | 0 0,0 | 6 0,9 | 7 1,1 | 2 0,3 | 0 0,0 | 2 0,3 | 0 0,0 | 0 0,0 | 0 0,0 | 0 0,0 | 1 0,2 | 1 0,2 | 0 0,0 | 0 0,0 | 0 0,0 | 2 0,3 | 0 0,0 |
| 6307 | 98 32,3 | 118 38,9 | 44 14,5 | 14 4,6 | 11 3,6 | 2 0,7 | 1 0,3 | 5 1,7 | 4 1,3 | 4 1,3 | 0 0,0 | 0 0,0 | 0 0,0 | 1 0,3 | 0 0,0 | 0 0,0 | 1 0,3 | 0 0,0 | 0 0,0 | 0 0,0 | 0 0,0 | 0 0,0 |

Ergebnis und prozentuale Stimmenverteilung in den Wahlbezirken

(Die Wahlbeteiligung errechnet sich näherungsweise: Wähler im Wahllokal zuzüglich ausgestellte Wahlscheine minus eingenommene Wahlscheine mal 100; dividiert durch die Zahl der Wahlberechtigten insgesamt.)

| Wahlbezirk | Wahllokal | Wahlberechtigte insgesamt | Ausgestellte Wahlscheine | Wähler insgesamt | Wahlbeteiligung in % | Abgegebene Stimmen | |
|------------|--|---------------------------|--------------------------|------------------|----------------------|--------------------|--------|
| | | | | | | ungültig | gültig |
| 6308 | Seniorenheim Weisse Taube Weiße Taube 54 | 1.702 | 289 | 633 | 54,1 | 4 | 629 |
| 6309 | Kirchhörder-Grundschule Kobbendelle 6 | 1.519 | 246 | 523 | 50,6 | 4 | 519 |
| 6391 | Erna-David-Zentrum Mergelteichstraße 31 | 622 | 62 | 141 | 32,6 | 2 | 139 |
| 6395 | IWO-Haus Königswall 14 | - | - | 1.033 | - | 13 | 1.020 |
| 6396 | IWO-Haus Königswall 14 | - | - | 1.046 | - | 9 | 1.037 |
| 7101 | Brückenschänke Bövinghauser Straße 23 | 1.767 | 140 | 417 | 31,5 | 4 | 413 |
| 7102 | Zur Scheune Bockenfelder Straße 145 | 1.260 | 98 | 376 | 37,6 | 3 | 373 |
| 7103 | Eisenbarth Gastronomie Volksgartenstraße 61 | 1.380 | 122 | 324 | 32,2 | 2 | 322 |
| 7104 | Plesken Provinzialstraße 156 | 1.591 | 132 | 399 | 33,4 | 4 | 395 |
| 7105 | Martin Luther King Haus Holtestraße 77 | 1.400 | 94 | 415 | 36,4 | 3 | 412 |
| 7106 | Haus Windau Provinzialstraße 318 | 1.491 | 152 | 398 | 36,9 | 7 | 391 |
| 7107 | Haus Windau Provinzialstraße 318 | 1.835 | 109 | 381 | 26,7 | 6 | 375 |
| 7108 | Zur Alten Esche Bockenfelder Straße 134 | 948 | 46 | 256 | 31,9 | 1 | 255 |
| 7195 | IWO-Haus Königswall 14 | - | - | 801 | - | 26 | 775 |
| 7201 | Heinrich-Böll-Gesamtschule Volksgartenstraße 19 | 1.868 | 157 | 534 | 37,0 | 4 | 530 |
| 7202 | Ritterhelm Lütgendortmunder Str. 79 | 1.580 | 70 | 391 | 29,2 | 3 | 388 |
| 7203 | Zum Treffpunkt Vorstenstraße 1 | 1.852 | 108 | 446 | 29,9 | 2 | 444 |
| 7204 | Gaststätte Piano Lütgendortmunder Str. 43 | 1.878 | 151 | 462 | 32,6 | 2 | 460 |
| 7205 | Mörke-Grundschule Somborner Straße 110 | 1.514 | 111 | 359 | 31,0 | 6 | 353 |
| 7206 | Gaststätte Zur Ranch Flaspoete 47 | 1.629 | 149 | 412 | 34,4 | 6 | 406 |
| 7207 | Brinkhoffs No. 1 Live Lütgendortm. Hellweg 242 | 1.443 | 97 | 346 | 30,7 | 3 | 343 |
| 7208 | Kath. Pfarrzentrum Limbecker Straße 39 | 1.842 | 224 | 474 | 37,8 | 5 | 469 |
| 7295 | IWO-Haus Königswall 14 | - | - | 972 | - | 12 | 960 |
| 7301 | Schützenheim d. Bürgersch. An der Wasserburg 1 | 1.862 | 161 | 538 | 37,5 | 5 | 533 |
| 7302 | Martener Hof Martener Straße 337 | 1.906 | 127 | 505 | 33,0 | 5 | 500 |
| 7303 | Oespel-Kley-Grundschule Auf der Linnert 6 | 1.769 | 200 | 541 | 41,8 | 8 | 533 |
| 7304 | Begegnungsstätte Kley Kleybreite 32 | 1.724 | 205 | 635 | 48,7 | 6 | 629 |
| 7305 | Haus Rüssmann Dorneystraße 33 | 1.425 | 130 | 408 | 37,8 | 1 | 407 |
| 7306 | Gaststätte Dorfkrug Kleybreite 77 | 1.321 | 109 | 387 | 37,5 | 2 | 385 |

| Wahlbezirk | Von den gültigen Stimmen entfielen auf | | | | | | | | | | | | | | | | | | | | | |
|------------|--|-------------|-------------|------------|-----------|-----------|-----------------------|-----------|------------|-----------|----------|----------|----------|----------|----------|-------------|------------------------|----------|----------|----------|-----------|----------|
| | CDU | SPD | GRÜNE | FDP | PDS | REP | Die Tier-schutzpartei | GRAUE | DIE FRAUEN | NPD | ödp | PBC | CM | ZENTRUM | BüSo | Deutschland | Unabhängige Kandidaten | AUFBRUCH | DKP | DP | FAMILIE | PSG |
| 6308 | 261 41,5 | 142 22,6 | 132 21,0 | 58 9,2 | 10 1,6 | 3 0,5 | 5 0,8 | 4 0,6 | 3 0,5 | 2 0,3 | 1 0,2 | 0 0,0 | 0 0,0 | 0 0,0 | 0 0,0 | 2 0,3 | 0 0,0 | 0 0,0 | 2 0,3 | 2 0,3 | 2 0,3 | 0 0,0 |
| 6309 | 227 43,7 | 124 23,9 | 72 13,9 | 62 11,9 | 11 2,1 | 1 0,2 | 9 1,7 | 6 1,2 | 1 0,2 | 2 0,4 | 1 0,2 | 0 0,0 | 1 0,2 | 0 0,0 | 0 0,0 | 0 0,0 | 0 0,0 | 0 0,0 | 1 0,2 | 0 0,0 | 1 0,2 | 0 0,0 |
| 6391 | 24 17,3 | 77 55,4 | 23 16,5 | 3 2,2 | 5 3,6 | 0 0,0 | 3 2,2 | 2 1,4 | 0 0,0 | 0 0,0 | 0 0,0 | 0 0,0 | 0 0,0 | 1 0,7 | 0 0,0 | 1 0,7 | 0 0,0 | 0 0,0 | 0 0,0 | 0 0,0 | 0 0,0 | 0 0,0 |
| 6395 | 544 53,3 | 214 21,0 | 99 9,7 | 101 9,9 | 15 1,5 | 5 0,5 | 8 0,8 | 14 1,4 | 1 0,1 | 3 0,3 | 2 0,2 | 1 0,1 | 2 0,2 | 2 0,2 | 0 0,0 | 5 0,5 | 0 0,0 | 0 0,0 | 1 0,1 | 0 0,0 | 3 0,3 | 0 0,0 |
| 6396 | 559 53,9 | 194 18,7 | 105 10,1 | 84 8,1 | 25 2,4 | 7 0,7 | 12 1,2 | 20 1,9 | 8 0,8 | 2 0,2 | 2 0,2 | 1 0,1 | 0 0,0 | 4 0,4 | 0 0,0 | 3 0,3 | 4 0,4 | 2 0,2 | 2 0,2 | 0 0,0 | 3 0,3 | 0 0,0 |
| 7101 | 159 38,5 | 144 34,9 | 36 8,7 | 23 5,6 | 18 4,4 | 7 1,7 | 2 0,5 | 5 1,2 | 1 0,2 | 4 1,0 | 0 0,0 | 0 0,0 | 0 0,0 | 0 0,0 | 0 0,0 | 3 0,7 | 0 0,0 | 0 0,0 | 3 0,7 | 2 0,5 | 4 1,0 | 2 0,5 |
| 7102 | 111 29,8 | 143 38,3 | 47 12,6 | 17 4,6 | 13 3,5 | 5 1,3 | 6 1,6 | 14 3,8 | 0 0,0 | 4 1,1 | 1 0,3 | 0 0,0 | 0 0,0 | 0 0,0 | 0 0,0 | 3 0,8 | 0 0,0 | 1 0,3 | 1 0,3 | 1 0,3 | 4 1,1 | 2 0,5 |
| 7103 | 95 29,5 | 126 39,1 | 37 11,5 | 13 4,0 | 13 4,0 | 10 3,1 | 7 2,2 | 2 0,6 | 1 0,3 | 8 2,5 | 1 0,3 | 2 0,6 | 0 0,0 | 0 0,0 | 1 0,3 | 1 0,3 | 0 0,0 | 1 0,3 | 0 0,0 | 2 0,6 | 1 0,3 | 1 0,3 |
| 7104 | 142 35,9 | 155 39,2 | 34 8,6 | 25 6,3 | 12 3,0 | 3 0,8 | 6 1,5 | 4 1,0 | 3 0,8 | 1 0,3 | 0 0,0 | 1 0,3 | 2 0,5 | 1 0,3 | 0 0,0 | 1 0,3 | 1 0,3 | 1 0,3 | 0 0,0 | 1 0,3 | 2 0,5 | 0 0,0 |
| 7105 | 123 29,9 | 175 42,5 | 58 14,1 | 19 4,6 | 8 1,9 | 6 1,5 | 6 1,5 | 4 1,0 | 1 0,2 | 1 0,2 | 1 0,2 | 0 0,0 | 0 0,0 | 1 0,2 | 1 0,2 | 0 0,0 | 4 1,0 | 0 0,0 | 0 0,0 | 2 0,5 | 2 0,5 | 0 0,0 |
| 7106 | 126 32,2 | 147 37,6 | 44 11,3 | 25 6,4 | 13 3,3 | 5 1,3 | 7 1,8 | 5 1,3 | 1 0,3 | 4 1,0 | 0 0,0 | 2 0,5 | 1 0,3 | 0 0,0 | 0 0,0 | 4 1,0 | 2 0,5 | 0 0,0 | 1 0,3 | 1 0,3 | 3 0,8 | 0 0,0 |
| 7107 | 128 34,1 | 146 38,9 | 32 8,5 | 17 4,5 | 17 4,5 | 9 2,4 | 3 0,8 | 9 2,4 | 2 0,5 | 3 0,8 | 1 0,3 | 0 0,0 | 2 0,5 | 0 0,0 | 0 0,0 | 4 1,1 | 1 0,3 | 0 0,0 | 0 0,0 | 1 0,3 | 0 0,0 | 0 0,0 |
| 7108 | 79 31,0 | 122 47,8 | 16 6,3 | 10 3,9 | 9 3,5 | 4 1,6 | 2 0,8 | 4 1,6 | 2 0,8 | 0 0,0 | 1 0,4 | 0 0,0 | 1 0,4 | 0 0,0 | 0 0,0 | 3 1,2 | 0 0,0 | 0 0,0 | 0 0,0 | 0 0,0 | 2 0,8 | 0 0,0 |
| 7195 | 315 40,6 | 235 30,3 | 53 6,8 | 41 5,3 | 30 3,9 | 10 1,3 | 19 2,5 | 34 4,4 | 6 0,8 | 7 0,9 | 0 0,0 | 1 0,1 | 2 0,3 | 1 0,1 | 0 0,0 | 4 0,5 | 2 0,3 | 0 0,0 | 1 0,1 | 1 0,1 | 13 1,7 | 0 0,0 |
| 7201 | 159 30,0 | 194 36,6 | 74 14,0 | 38 7,2 | 25 4,7 | 11 2,1 | 6 1,1 | 8 1,5 | 3 0,6 | 3 0,6 | 0 0,0 | 0 0,0 | 0 0,0 | 0 0,0 | 0 0,0 | 3 0,6 | 0 0,0 | 1 0,2 | 0 0,0 | 0 0,0 | 5 0,9 | 0 0,0 |
| 7202 | 104 26,8 | 150 38,7 | 32 8,2 | 26 6,7 | 23 5,9 | 4 1,0 | 12 3,1 | 11 2,8 | 2 0,5 | 6 1,5 | 0 0,0 | 2 0,5 | 0 0,0 | 2 0,5 | 0 0,0 | 2 0,5 | 2 0,5 | 1 0,3 | 2 0,5 | 1 0,3 | 3 0,8 | 3 0,8 |
| 7203 | 127 28,6 | 204 45,9 | 30 6,8 | 18 4,1 | 20 4,5 | 11 2,5 | 6 1,4 | 6 1,4 | 0 0,0 | 11 2,5 | 1 0,2 | 0 0,0 | 2 0,5 | 0 0,0 | 0 0,0 | 1 0,2 | 1 0,2 | 1 0,2 | 0 0,0 | 1 0,2 | 4 0,9 | 0 0,0 |
| 7204 | 143 31,1 | 174 37,8 | 55 12,0 | 31 6,7 | 15 3,3 | 7 1,5 | 6 1,3 | 8 1,7 | 3 0,7 | 11 2,4 | 0 0,0 | 0 0,0 | 1 0,2 | 1 0,2 | 0 0,0 | 1 0,2 | 1 0,2 | 0 0,0 | 0 0,0 | 0 0,0 | 2 0,4 | 1 0,2 |
| 7205 | 93 26,3 | 139 39,4 | 43 12,2 | 30 8,5 | 15 4,2 | 6 1,7 | 2 0,6 | 9 2,5 | 3 0,8 | 5 1,4 | 0 0,0 | 1 0,3 | 0 0,0 | 0 0,0 | 0 0,0 | 2 0,6 | 1 0,3 | 0 0,0 | 0 0,0 | 1 0,3 | 3 0,8 | 0 0,0 |
| 7206 | 128 31,5 | 169 41,6 | 55 13,5 | 13 3,2 | 13 3,2 | 4 1,0 | 4 1,0 | 9 2,2 | 2 0,5 | 3 0,7 | 0 0,0 | 0 0,0 | 0 0,0 | 1 0,2 | 0 0,0 | 1 0,2 | 0 0,0 | 0 0,0 | 0 0,0 | 0 0,0 | 3 0,7 | 1 0,2 |
| 7207 | 101 29,4 | 150 43,7 | 27 7,9 | 22 6,4 | 12 3,5 | 0 0,0 | 10 2,9 | 8 2,3 | 2 0,6 | 3 0,9 | 0 0,0 | 0 0,0 | 1 0,3 | 1 0,3 | 0 0,0 | 0 0,0 | 1 0,3 | 0 0,0 | 0 0,0 | 0 0,0 | 5 1,5 | 0 0,0 |
| 7208 | 168 35,8 | 153 32,6 | 74 15,8 | 27 5,8 | 20 4,3 | 2 0,4 | 4 0,9 | 5 1,1 | 2 0,4 | 4 0,9 | 1 0,2 | 0 0,0 | 1 0,2 | 0 0,0 | 0 0,0 | 3 0,6 | 1 0,2 | 0 0,0 | 2 0,4 | 0 0,0 | 1 0,2 | 1 0,2 |
| 7295 | 358 37,3 | 326 34,0 | 101 10,5 | 45 4,7 | 29 3,0 | 15 1,6 | 15 1,6 | 30 3,1 | 5 0,5 | 5 0,5 | 3 0,3 | 0 0,0 | 2 0,2 | 3 0,3 | 1 0,1 | 8 0,8 | 1 0,1 | 1 0,1 | 2 0,2 | 1 0,1 | 8 0,8 | 1 0,1 |
| 7301 | 167 31,3 | 204 38,3 | 77 14,4 | 28 5,3 | 15 2,8 | 5 0,9 | 8 1,5 | 9 1,7 | 0 0,0 | 5 0,9 | 1 0,2 | 1 0,2 | 1 0,2 | 1 0,2 | 0 0,0 | 0 0,0 | 2 0,4 | 1 0,2 | 1 0,2 | 2 0,4 | 5 0,9 | 0 0,0 |
| 7302 | 139 27,8 | 184 36,8 | 55 11,0 | 34 6,8 | 29 5,8 | 6 1,2 | 8 1,6 | 17 3,4 | 3 0,6 | 5 1,0 | 1 0,2 | 2 0,4 | 1 0,2 | 2 0,4 | 2 0,4 | 5 1,0 | 1 0,2 | 1 0,2 | 1 0,2 | 0 0,0 | 3 0,6 | 1 0,2 |
| 7303 | 164 30,8 | 192 36,0 | 84 15,8 | 35 6,6 | 14 2,6 | 5 0,9 | 6 1,1 | 11 2,1 | 4 0,8 | 11 2,1 | 1 0,2 | 0 0,0 | 0 0,0 | 0 0,0 | 0 0,0 | 1 0,2 | 2 0,4 | 0 0,0 | 0 0,0 | 0 0,0 | 3 0,6 | 0 0,0 |
| 7304 | 188 29,9 | 193 30,7 | 138 21,9 | 44 7,0 | 18 2,9 | 2 0,3 | 9 1,4 | 16 2,5 | 3 0,5 | 7 1,1 | 0 0,0 | 0 0,0 | 0 0,0 | 0 0,0 | 0 0,0 | 2 0,3 | 1 0,2 | 1 0,2 | 4 0,6 | 2 0,3 | 1 0,2 | 0 0,0 |
| 7305 | 93 22,9 | 211 51,8 | 49 12,0 | 19 4,7 | 10 2,5 | 3 0,7 | 4 1,0 | 3 0,7 | 1 0,2 | 10 2,5 | 0 0,0 | 0 0,0 | 0 0,0 | 0 0,0 | 0 0,0 | 2 0,5 | 0 0,0 | 0 0,0 | 0 0,0 | 0 0,0 | 2 0,5 | 0 0,0 |
| 7306 | 96 24,9 | 153 39,7 | 60 15,6 | 23 6,0 | 19 4,9 | 3 0,8 | 0 0,0 | 15 3,9 | 0 0,0 | 6 1,6 | 1 0,3 | 0 0,0 | 0 0,0 | 1 0,3 | 0 0,0 | 3 0,8 | 0 0,0 | 0 0,0 | 1 0,3 | 3 0,8 | 0 0,0 | 1 0,3 |

Ergebnis und prozentuale Stimmenverteilung in den Wahlbezirken

(Die Wahlbeteiligung errechnet sich näherungsweise: Wähler im Wahllokal zuzüglich ausgestellte Wahlscheine minus eingenommene Wahlscheine mal 100; dividiert durch die Zahl der Wahlberechtigten insgesamt.)

| Wahlbezirk | Wahllokal | Wahlberechtigte insgesamt | Ausgestellte Wahlscheine | Wähler insgesamt | Wahlbeteiligung in % | Abgegebene Stimmen | |
|------------|--|---------------------------|--------------------------|------------------|----------------------|--------------------|--------|
| | | | | | | ungültig | gültig |
| 7307 | Zum Güterbahnhof Karolinenstraße 17 | 1.937 | 144 | 357 | 25,9 | 5 | 352 |
| 7395 | IWO-Haus Königswall 14 | - | - | 949 | - | 15 | 934 |
| 8101 | Gaststätte Sängenheim Westerwikstraße 59 | 1.328 | 97 | 332 | 32,3 | 2 | 330 |
| 8102 | Hangeney-Grundschule Hangeneystraße 60 | 1.260 | 98 | 351 | 35,4 | 1 | 350 |
| 8103 | Ev. Kirchengemeinde Hangeneystraße 111 | 1.327 | 77 | 409 | 36,6 | 6 | 403 |
| 8104 | AWO-Seniorenzentrum Bockenfelder Straße 54 | 1.525 | 101 | 428 | 34,6 | 5 | 423 |
| 8105 | Kath. Krankenhaus Do-West Zollernstraße 40 | 1.475 | 99 | 378 | 32,3 | 2 | 376 |
| 8106 | Gaststätte Haus Böllhoff Westerwikstraße 1 | 1.425 | 98 | 383 | 33,8 | 2 | 381 |
| 8195 | IWO-Haus Königswall 14 | - | - | 510 | - | 10 | 500 |
| 8201 | Hansa-Grundschule Welkenerstraße 24 | 1.478 | 62 | 365 | 28,9 | 8 | 357 |
| 8202 | Karl-Exius-Haus Westhusener Straße 16 | 1.269 | 108 | 395 | 39,6 | 2 | 393 |
| 8203 | Kindergarten A.Lindgren Rahmer Straße 251 | 1.646 | 136 | 438 | 34,8 | 5 | 433 |
| 8204 | Jungferntal-Grundschule Jungferntalstraße 62 | 1.747 | 107 | 471 | 33,1 | 3 | 468 |
| 8205 | Jungferntal-Grundschule Jungferntalstraße 62 | 1.764 | 124 | 406 | 30,0 | 2 | 404 |
| 8295 | IWO-Haus Königswall 14 | - | - | 489 | - | 6 | 483 |
| 8301 | Kath.Pfarrer-Dillier-Haus Deusener Straße 161 | 1.489 | 139 | 416 | 37,2 | 5 | 411 |
| 8302 | Gilden-Grundschule Friedrichsruher Straße 11 | 1.087 | 77 | 278 | 32,7 | 0 | 278 |
| 8303 | Urbanus-Grundschule Roßbachstraße 21 | 1.602 | 127 | 431 | 34,8 | 4 | 427 |
| 8304 | Gaststätte Auf'm Felde Allensteiner Straße 45 | 1.700 | 103 | 516 | 36,3 | 4 | 512 |
| 8305 | Bezirksverwaltungsstelle Rahmer Straße 15 | 1.415 | 96 | 346 | 31,2 | 2 | 344 |
| 8306 | Seniorenbegegnungsst. Hu. Parsevalstraße 170 | 1.267 | 100 | 307 | 32,1 | 3 | 304 |
| 8307 | KGV Glückauf Hansa Varziner Straße 110 | 1.552 | 75 | 412 | 31,4 | 8 | 404 |
| 8395 | IWO-Haus Königswall 14 | - | - | 626 | - | 19 | 607 |
| 9101 | Haus Lüke Siegenstraße 202 | 1.444 | 135 | 380 | 35,7 | 2 | 378 |
| 9102 | Regenbogen-Grundschule Adalmundstraße 1 | 1.543 | 160 | 357 | 33,4 | 3 | 354 |
| 9103 | AWO-Altenstube Hobestadt 5 | 1.588 | 79 | 348 | 26,9 | 1 | 347 |
| 9104 | Gasthof Wiegand Castroper Straße 147 | 1.644 | 114 | 471 | 35,6 | 1 | 470 |
| 9105 | Schragmüller-Grundschule Castroper Straße 153 | 1.169 | 48 | 272 | 27,4 | 4 | 268 |
| 9106 | Seniorenheim Mengede Burgring 3 | 1.400 | 78 | 374 | 32,3 | 4 | 370 |

| Wahlbezirk | Von den gültigen Stimmen entfielen auf | | | | | | | | | | | | | | | | | | | | | |
|------------|--|-------------|-------------|-----------|-----------|-----------|-----------------------|-----------|------------|-----------|----------|----------|----------|----------|----------|-------------|------------------------|----------|----------|-----------|-----------|----------|
| | CDU | SPD | GRÜNE | FDP | PDS | REP | Die Tier-schutzpartei | GRAUE | DIE FRAUEN | NPD | ödp | PBC | CM | ZENTRUM | BüSo | Deutschland | Unabhängige Kandidaten | AUFBRUCH | DKP | DP | FAMILIE | PSG |
| 7307 | 88 25,0 | 143 40,6 | 42 11,9 | 23 6,5 | 17 4,8 | 9 2,6 | 9 2,6 | 5 1,4 | 2 0,6 | 5 1,4 | 0 0,0 | 2 0,6 | 0 0,0 | 1 0,3 | 1 0,3 | 0 0,0 | 1 0,3 | 0 0,0 | 2 0,6 | 1 0,3 | 1 0,3 | 0 0,0 |
| 7395 | 312 33,4 | 290 31,0 | 127 13,6 | 61 6,5 | 28 3,0 | 7 0,7 | 22 2,4 | 40 4,3 | 4 0,4 | 8 0,9 | 4 0,4 | 3 0,3 | 2 0,2 | 1 0,1 | 2 0,2 | 8 0,9 | 0 0,0 | 0 0,0 | 2 0,2 | 0 0,0 | 12 1,3 | 1 0,1 |
| 8101 | 146 44,2 | 99 30,0 | 37 11,2 | 15 4,5 | 12 3,6 | 6 1,8 | 5 1,5 | 3 0,9 | 1 0,3 | 4 1,2 | 0 0,0 | 0 0,0 | 0 0,0 | 0 0,0 | 0 0,0 | 0 0,0 | 0 0,0 | 0 0,0 | 0 0,0 | 0 0,0 | 2 0,6 | 0 0,0 |
| 8102 | 112 32,0 | 139 39,7 | 28 8,0 | 16 4,6 | 22 6,3 | 8 2,3 | 1 0,3 | 2 0,6 | 6 1,7 | 5 1,4 | 0 0,0 | 1 0,3 | 0 0,0 | 1 0,3 | 0 0,0 | 2 0,6 | 1 0,3 | 0 0,0 | 1 0,3 | 1 0,3 | 4 1,1 | 0 0,0 |
| 8103 | 129 32,0 | 173 42,9 | 41 10,2 | 16 4,0 | 17 4,2 | 6 1,5 | 3 0,7 | 6 1,5 | 3 0,7 | 1 0,2 | 1 0,2 | 0 0,0 | 0 0,0 | 1 0,2 | 0 0,0 | 0 0,0 | 0 0,0 | 1 0,2 | 2 0,5 | 1 0,2 | 2 0,5 | 0 0,0 |
| 8104 | 116 27,4 | 197 46,6 | 38 9,0 | 16 3,8 | 22 5,2 | 7 1,7 | 1 0,2 | 6 1,4 | 3 0,7 | 1 0,2 | 0 0,0 | 1 0,2 | 0 0,0 | 0 0,0 | 0 0,0 | 3 0,7 | 0 0,0 | 0 0,0 | 0 0,0 | 2 0,5 | 9 2,1 | 1 0,2 |
| 8105 | 144 38,3 | 130 34,6 | 44 11,7 | 17 4,5 | 15 4,0 | 7 1,9 | 2 0,5 | 5 1,3 | 1 0,3 | 2 0,5 | 0 0,0 | 0 0,0 | 0 0,0 | 0 0,0 | 0 0,0 | 2 0,5 | 2 0,5 | 0 0,0 | 0 0,0 | 0 0,0 | 4 1,1 | 1 0,3 |
| 8106 | 134 35,2 | 142 37,3 | 38 10,0 | 25 6,6 | 8 2,1 | 8 2,1 | 4 1,0 | 2 0,5 | 2 0,5 | 6 1,6 | 0 0,0 | 0 0,0 | 2 0,5 | 0 0,0 | 0 0,0 | 1 0,3 | 1 0,3 | 0 0,0 | 0 0,0 | 3 0,8 | 5 1,3 | 0 0,0 |
| 8195 | 201 40,2 | 149 29,8 | 55 11,0 | 29 5,8 | 19 3,8 | 5 1,0 | 4 0,8 | 21 4,2 | 2 0,4 | 0 0,0 | 2 0,4 | 0 0,0 | 0 0,0 | 0 0,0 | 0 0,0 | 6 1,2 | 0 0,0 | 2 0,4 | 0 0,0 | 1 0,2 | 4 0,8 | 0 0,0 |
| 8201 | 60 16,8 | 175 49,0 | 45 12,6 | 13 3,6 | 17 4,8 | 9 2,5 | 7 2,0 | 7 2,0 | 1 0,3 | 9 2,5 | 1 0,3 | 1 0,3 | 0 0,0 | 0 0,0 | 1 0,3 | 3 0,8 | 0 0,0 | 2 0,6 | 3 0,8 | 0 0,0 | 1 0,3 | 2 0,6 |
| 8202 | 108 27,5 | 173 44,0 | 46 11,7 | 19 4,8 | 21 5,3 | 3 0,8 | 4 1,0 | 3 0,8 | 3 0,8 | 6 1,5 | 1 0,3 | 0 0,0 | 0 0,0 | 0 0,0 | 0 0,0 | 0 0,0 | 1 0,3 | 0 0,0 | 3 0,8 | 0 0,0 | 2 0,5 | 0 0,0 |
| 8203 | 132 30,5 | 183 42,3 | 40 9,2 | 19 4,4 | 19 4,4 | 5 1,2 | 4 0,9 | 5 1,2 | 5 1,2 | 8 1,8 | 1 0,2 | 3 0,7 | 0 0,0 | 1 0,2 | 0 0,0 | 0 0,0 | 0 0,0 | 0 0,0 | 1 0,2 | 1 0,2 | 6 1,4 | 0 0,0 |
| 8204 | 124 26,5 | 208 44,4 | 39 8,3 | 23 4,9 | 31 6,6 | 4 0,9 | 3 0,6 | 4 0,9 | 3 0,6 | 16 3,4 | 0 0,0 | 0 0,0 | 0 0,0 | 0 0,0 | 0 0,0 | 1 0,2 | 3 0,6 | 1 0,2 | 0 0,0 | 2 0,4 | 6 1,3 | 0 0,0 |
| 8205 | 120 29,7 | 162 40,1 | 22 5,4 | 26 6,4 | 16 4,0 | 9 2,2 | 11 2,7 | 9 2,2 | 2 0,5 | 13 3,2 | 1 0,2 | 2 0,5 | 0 0,0 | 0 0,0 | 0 0,0 | 3 0,7 | 0 0,0 | 1 0,2 | 2 0,5 | 0 0,0 | 3 0,7 | 2 0,5 |
| 8295 | 151 31,3 | 197 40,8 | 37 7,7 | 20 4,1 | 13 2,7 | 10 2,1 | 9 1,9 | 25 5,2 | 2 0,4 | 3 0,6 | 1 0,2 | 0 0,0 | 0 0,0 | 0 0,0 | 0 0,0 | 4 0,8 | 1 0,2 | 1 0,2 | 0 0,0 | 0 0,0 | 8 1,7 | 1 0,2 |
| 8301 | 154 37,5 | 143 34,8 | 43 10,5 | 7 1,7 | 13 3,2 | 10 2,4 | 5 1,2 | 10 2,4 | 1 0,2 | 3 0,7 | 3 0,7 | 0 0,0 | 0 0,0 | 0 0,0 | 5 1,2 | 2 0,5 | 2 0,5 | 0 0,0 | 0 0,0 | 10 2,4 | 0 0,0 | |
| 8302 | 83 29,9 | 116 41,7 | 29 10,4 | 15 5,4 | 12 4,3 | 7 2,5 | 4 1,4 | 3 1,1 | 0 0,0 | 3 1,1 | 0 0,0 | 0 0,0 | 0 0,0 | 1 0,4 | 0 0,0 | 1 0,4 | 1 0,4 | 0 0,0 | 0 0,0 | 2 0,7 | 1 0,4 | 0 0,0 |
| 8303 | 155 36,3 | 151 35,4 | 53 12,4 | 21 4,9 | 19 4,4 | 5 1,2 | 6 1,4 | 1 0,2 | 6 1,4 | 2 0,5 | 0 0,0 | 2 0,5 | 1 0,2 | 0 0,0 | 0 0,0 | 1 0,2 | 1 0,2 | 1 0,2 | 0 0,0 | 1 0,2 | 1 0,2 | 0 0,0 |
| 8304 | 144 28,1 | 208 40,6 | 63 12,3 | 34 6,6 | 15 2,9 | 12 2,3 | 5 1,0 | 8 1,6 | 6 1,2 | 4 0,8 | 1 0,2 | 3 0,6 | 0 0,0 | 0 0,0 | 0 0,0 | 3 0,6 | 0 0,0 | 1 0,2 | 1 0,2 | 1 0,2 | 3 0,6 | 0 0,0 |
| 8305 | 121 35,2 | 130 37,8 | 29 8,4 | 21 6,1 | 16 4,7 | 6 1,7 | 1 0,3 | 4 1,2 | 3 0,9 | 5 1,5 | 0 0,0 | 0 0,0 | 0 0,0 | 0 0,0 | 0 0,0 | 0 0,0 | 1 0,3 | 1 0,3 | 1 0,3 | 2 0,6 | 2 0,6 | 1 0,3 |
| 8306 | 86 28,3 | 126 41,4 | 31 10,2 | 14 4,6 | 12 3,9 | 5 1,6 | 7 2,3 | 3 1,0 | 2 0,7 | 1 0,3 | 3 1,0 | 1 0,3 | 2 0,7 | 0 0,0 | 1 0,3 | 2 0,7 | 1 0,3 | 0 0,0 | 3 1,0 | 0 0,0 | 4 1,3 | 0 0,0 |
| 8307 | 125 30,9 | 161 39,9 | 41 10,1 | 15 3,7 | 17 4,2 | 5 1,2 | 9 2,2 | 8 2,0 | 1 0,2 | 6 1,5 | 2 0,5 | 1 0,2 | 1 0,2 | 1 0,2 | 0 0,0 | 2 0,5 | 1 0,2 | 0 0,0 | 1 0,2 | 2 0,5 | 4 1,0 | 1 0,2 |
| 8395 | 204 33,6 | 213 35,1 | 61 10,0 | 29 4,8 | 27 4,4 | 9 1,5 | 9 1,5 | 22 3,6 | 3 0,5 | 4 0,7 | 1 0,2 | 1 0,2 | 0 0,0 | 0 0,0 | 0 0,0 | 8 1,3 | 2 0,3 | 1 0,2 | 0 0,0 | 0 0,0 | 10 1,6 | 3 0,5 |
| 9101 | 130 34,4 | 135 35,7 | 56 14,8 | 27 7,1 | 10 2,6 | 2 0,5 | 3 0,8 | 1 0,3 | 3 0,8 | 2 0,5 | 0 0,0 | 0 0,0 | 0 0,0 | 0 0,0 | 0 0,0 | 1 0,3 | 0 0,0 | 0 0,0 | 0 0,0 | 3 0,8 | 5 1,3 | 0 0,0 |
| 9102 | 121 34,2 | 102 28,8 | 57 16,1 | 23 6,5 | 13 3,7 | 2 0,6 | 10 2,8 | 6 1,7 | 4 1,1 | 5 1,4 | 0 0,0 | 0 0,0 | 0 0,0 | 0 0,0 | 0 0,0 | 4 1,1 | 1 0,3 | 0 0,0 | 3 0,8 | 0 0,0 | 3 0,8 | 0 0,0 |
| 9103 | 120 34,6 | 130 37,5 | 19 5,5 | 17 4,9 | 9 2,6 | 3 0,9 | 7 2,0 | 11 3,2 | 4 1,2 | 6 1,7 | 1 0,3 | 0 0,0 | 1 0,3 | 1 0,3 | 0 0,0 | 3 0,9 | 0 0,0 | 0 0,0 | 6 1,7 | 7 2,0 | 2 0,6 | 0 0,0 |
| 9104 | 175 37,2 | 163 34,7 | 48 10,2 | 26 5,5 | 22 4,7 | 9 1,9 | 3 0,6 | 3 0,6 | 6 1,3 | 3 0,6 | 0 0,0 | 1 0,2 | 2 0,4 | 0 0,0 | 0 0,0 | 3 0,6 | 1 0,2 | 0 0,0 | 1 0,2 | 0 0,0 | 4 0,9 | 0 0,0 |
| 9105 | 75 28,0 | 96 35,8 | 37 13,8 | 16 6,0 | 15 5,6 | 6 2,2 | 6 2,2 | 4 1,5 | 1 0,4 | 1 0,4 | 0 0,0 | 1 0,4 | 1 0,4 | 0 0,0 | 0 0,0 | 2 0,7 | 1 0,4 | 3 1,1 | 1 0,4 | 0 0,0 | 2 0,7 | 0 0,0 |
| 9106 | 113 30,5 | 141 38,1 | 37 10,0 | 26 7,0 | 13 3,5 | 5 1,4 | 3 0,8 | 12 3,2 | 5 1,4 | 6 1,6 | 2 0,5 | 0 0,0 | 2 0,5 | 0 0,0 | 0 0,0 | 2 0,5 | 0 0,0 | 1 0,3 | 0 0,0 | 0 0,0 | 2 0,5 | 0 0,0 |

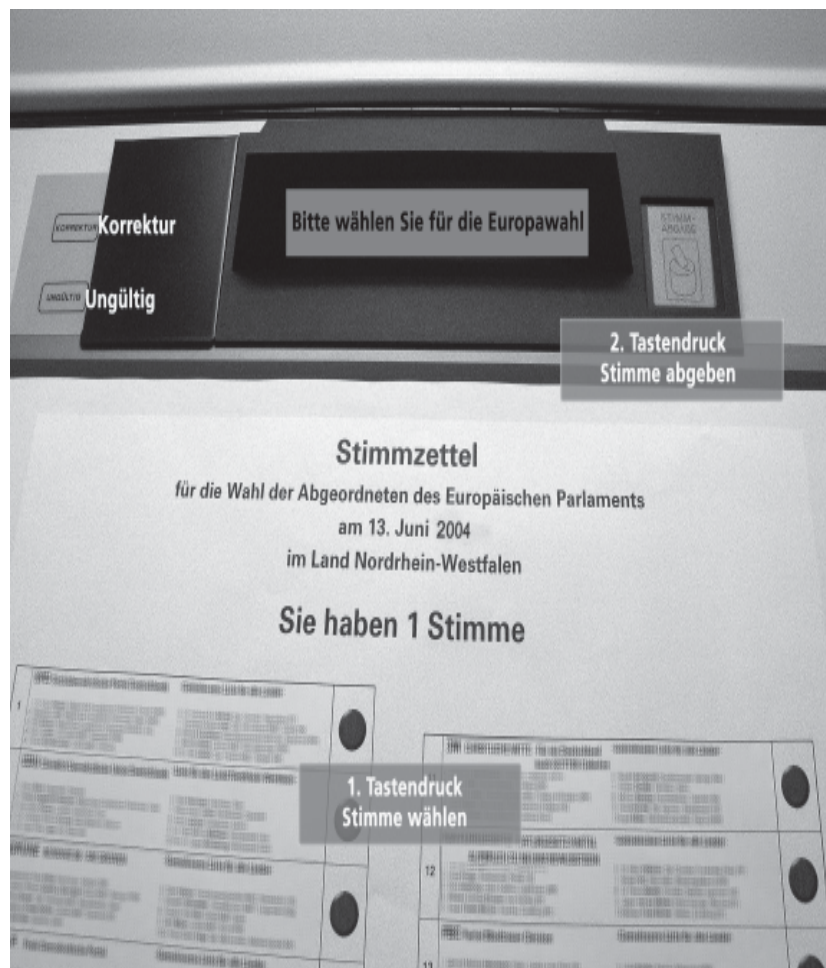
Ergebnis und prozentuale Stimmenverteilung in den Wahlbezirken

(Die Wahlbeteiligung errechnet sich näherungsweise: Wähler im Wahllokal zuzüglich ausgestellte Wahlscheine minus eingenommene Wahlscheine mal 100; dividiert durch die Zahl der Wahlberechtigten insgesamt.)

| Wahlbezirk | Wahllokal | Wahlberechtigte insgesamt | Ausgestellte Wahlscheine | Wähler insgesamt | Wahlbeteiligung in % | Abgegebene Stimmen | |
|------------|--|---------------------------|--------------------------|------------------|----------------------|--------------------|--------|
| | | | | | | ungültig | gültig |
| 9107 | Regenbogen-Grundschule Adalmundstraße 1 | 1.561 | 190 | 510 | 44,8 | 6 | 504 |
| 9195 | IWO-Haus Königswall 14 | - | - | 719 | - | 16 | 703 |
| 9201 | Hallenbad-Restaurant Neumarkstraße 40 | 1.475 | 104 | 286 | 26,4 | 2 | 284 |
| 9202 | Heinrich-Heine-Gymnasium Dörwerstraße 34 | 1.383 | 122 | 390 | 37,0 | 4 | 386 |
| 9203 | Heinrich-Heine-Gymnasium Dörwerstraße 34 | 1.509 | 73 | 413 | 32,1 | 1 | 412 |
| 9204 | Schopenhauer-Grundschule Karl-Schurz-Straße 14 | 948 | 48 | 222 | 28,4 | 3 | 219 |
| 9205 | Sportklause Wodanstraße 26 | 1.223 | 75 | 205 | 22,9 | 2 | 203 |
| 9206 | A.-Schweitzer-Realschule Dörwerstraße 42 | 1.229 | 119 | 268 | 31,4 | 0 | 268 |
| 9295 | IWO-Haus Königswall 14 | - | - | 487 | - | 10 | 477 |
| 9301 | Bodelschwingh-Grundschule Auf dem Kellerkamp 11 | 1.559 | 68 | 392 | 29,5 | 3 | 389 |
| 9302 | Jacob's Schloßstraße 44 | 1.508 | 120 | 497 | 40,9 | 3 | 494 |
| 9303 | Bodelschwingher Hof Bodelschwingher Str. 121 | 1.013 | 44 | 239 | 27,9 | 0 | 239 |
| 9304 | Städtischer Kindergarten Speckestraße 15 | 1.098 | 50 | 221 | 24,7 | 4 | 217 |
| 9305 | AWO-Begegnungsstätte Speckestraße 19 | 1.365 | 93 | 312 | 29,7 | 3 | 309 |
| 9306 | Hauptschule Do-Westerfilde Im Odemsloh 107 | 1.495 | 55 | 313 | 24,6 | 2 | 311 |
| 9307 | Städtischer Kindergarten Biehleweg 29 | 1.480 | 103 | 415 | 34,9 | 0 | 415 |
| 9395 | IWO-Haus Königswall 14 | - | - | 476 | - | 5 | 471 |

| Wahl- bezirk | Von den gültigen Stimmen entfielen auf | | | | | | | | | | | | | | | | | | | | | |
|-----------------|--|-------------|------------|-----------|-----------|-----------|---------------------------|-----------|---------------|----------|----------|----------|----------|----------|----------|-------------|---------------------------|----------|----------|----------|----------|----------|
| | CDU | SPD | GRÜNE | FDP | PDS | REP | Die Tier- schutzpartei | GRAUE | DIE FRAUEN | NPD | ödp | PBC | CM | ZENTRUM | BüSo | Deutschland | Unabhängige Kandidaten | AUFBRUCH | DKP | DP | FAMILIE | PSG |
| 9107 | 200 39,7 | 142 28,2 | 84 16,7 | 35 6,9 | 17 3,4 | 4 0,8 | 2 0,4 | 8 1,6 | 1 0,2 | 1 0,2 | 1 0,2 | 1 0,2 | 1 0,2 | 0 0,0 | 0 0,0 | 0 0,0 | 0 0,0 | 2 0,4 | 0 0,0 | 1 0,2 | 4 0,8 | 0 0,0 |
| 9195 | 256 36,4 | 248 35,3 | 55 7,8 | 42 6,0 | 14 2,0 | 10 1,4 | 19 2,7 | 17 2,4 | 5 0,7 | 7 1,0 | 1 0,1 | 1 0,1 | 0 0,0 | 2 0,3 | 1 0,1 | 13 1,8 | 0 0,0 | 1 0,1 | 0 0,0 | 2 0,3 | 9 1,3 | 0 0,0 |
| 9201 | 85 29,9 | 116 40,8 | 29 10,2 | 6 2,1 | 18 6,3 | 6 2,1 | 4 1,4 | 2 0,7 | 2 0,7 | 7 2,5 | 1 0,4 | 0 0,0 | 2 0,7 | 1 0,4 | 0 0,0 | 0 0,0 | 0 0,0 | 0 0,0 | 0 0,0 | 1 0,4 | 4 1,4 | 0 0,0 |
| 9202 | 114 29,5 | 177 45,9 | 29 7,5 | 23 6,0 | 10 2,6 | 8 2,1 | 3 0,8 | 8 2,1 | 2 0,5 | 5 1,3 | 0 0,0 | 0 0,0 | 3 0,8 | 0 0,0 | 0 0,0 | 1 0,3 | 1 0,3 | 0 0,0 | 0 0,0 | 0 0,0 | 2 0,5 | 0 0,0 |
| 9203 | 162 39,3 | 151 36,7 | 34 8,3 | 16 3,9 | 23 5,6 | 2 0,5 | 1 0,2 | 13 3,2 | 1 0,2 | 2 0,5 | 0 0,0 | 1 0,2 | 1 0,2 | 0 0,0 | 0 0,0 | 1 0,2 | 0 0,0 | 0 0,0 | 1 0,2 | 1 0,2 | 1 0,2 | 1 0,2 |
| 9204 | 70 32,0 | 89 40,6 | 19 8,7 | 10 4,6 | 13 5,9 | 3 1,4 | 1 0,5 | 5 2,3 | 1 0,5 | 1 0,5 | 0 0,0 | 0 0,0 | 1 0,5 | 0 0,0 | 0 0,0 | 1 0,5 | 0 0,0 | 1 0,5 | 1 0,5 | 0 0,0 | 2 0,9 | 1 0,5 |
| 9205 | 52 25,6 | 83 40,9 | 11 5,4 | 9 4,4 | 19 9,4 | 7 3,4 | 8 3,9 | 6 3,0 | 2 1,0 | 1 0,5 | 0 0,0 | 1 0,5 | 1 0,5 | 0 0,0 | 0 0,0 | 2 1,0 | 0 0,0 | 0 0,0 | 0 0,0 | 0 0,0 | 0 0,0 | 1 0,5 |
| 9206 | 78 29,1 | 104 38,8 | 32 11,9 | 14 5,2 | 21 7,8 | 0 0,0 | 0 0,0 | 8 3,0 | 2 0,7 | 3 1,1 | 0 0,0 | 2 0,7 | 0 0,0 | 0 0,0 | 0 0,0 | 0 0,0 | 1 0,4 | 0 0,0 | 2 0,7 | 0 0,0 | 1 0,4 | 0 0,0 |
| 9295 | 163 34,2 | 171 35,8 | 41 8,6 | 21 4,4 | 19 4,0 | 7 1,5 | 17 3,6 | 13 2,7 | 2 0,4 | 8 1,7 | 1 0,2 | 0 0,0 | 1 0,2 | 0 0,0 | 1 0,2 | 5 1,0 | 3 0,6 | 0 0,0 | 0 0,0 | 1 0,2 | 3 0,6 | 0 0,0 |
| 9301 | 124 31,9 | 163 41,9 | 38 9,8 | 10 2,6 | 16 4,1 | 12 3,1 | 4 1,0 | 5 1,3 | 2 0,5 | 5 1,3 | 1 0,3 | 0 0,0 | 2 0,5 | 2 0,5 | 0 0,0 | 1 0,3 | 0 0,0 | 1 0,3 | 0 0,0 | 0 0,0 | 2 0,5 | 1 0,3 |
| 9302 | 185 37,4 | 157 31,8 | 78 15,8 | 28 5,7 | 12 2,4 | 5 1,0 | 7 1,4 | 4 0,8 | 2 0,4 | 5 1,0 | 2 0,4 | 2 0,4 | 0 0,0 | 0 0,0 | 1 0,2 | 0 0,0 | 0 0,0 | 0 0,0 | 0 0,0 | 3 0,6 | 3 0,6 | 0 0,0 |
| 9303 | 112 46,9 | 72 30,1 | 17 7,1 | 7 2,9 | 11 4,6 | 4 1,7 | 5 2,1 | 4 1,7 | 1 0,4 | 1 0,4 | 0 0,0 | 0 0,0 | 0 0,0 | 1 0,4 | 0 0,0 | 0 0,0 | 0 0,0 | 0 0,0 | 0 0,0 | 0 0,0 | 4 1,7 | 0 0,0 |
| 9304 | 88 40,6 | 62 28,6 | 12 5,5 | 9 4,1 | 18 8,3 | 3 1,4 | 5 2,3 | 4 1,8 | 5 2,3 | 2 0,9 | 0 0,0 | 1 0,5 | 0 0,0 | 0 0,0 | 0 0,0 | 3 1,4 | 0 0,0 | 0 0,0 | 0 0,0 | 1 0,5 | 4 1,8 | 0 0,0 |
| 9305 | 96 31,1 | 142 46,0 | 24 7,8 | 16 5,2 | 11 3,6 | 6 1,9 | 3 1,0 | 3 1,0 | 0 0,0 | 5 1,6 | 0 0,0 | 1 0,3 | 0 0,0 | 0 0,0 | 0 0,0 | 0 0,0 | 0 0,0 | 1 0,3 | 0 0,0 | 0 0,0 | 1 0,3 | 0 0,0 |
| 9306 | 106 34,1 | 121 38,9 | 29 9,3 | 19 6,1 | 8 2,6 | 6 1,9 | 2 0,6 | 10 3,2 | 2 0,6 | 3 1,0 | 1 0,3 | 1 0,3 | 0 0,0 | 0 0,0 | 0 0,0 | 2 0,6 | 1 0,3 | 0 0,0 | 0 0,0 | 0 0,0 | 0 0,0 | 0 0,0 |
| 9307 | 143 34,5 | 171 41,2 | 34 8,2 | 19 4,6 | 14 3,4 | 4 1,0 | 8 1,9 | 5 1,2 | 3 0,7 | 2 0,5 | 0 0,0 | 1 0,2 | 0 0,0 | 2 0,5 | 0 0,0 | 4 1,0 | 0 0,0 | 2 0,5 | 1 0,2 | 0 0,0 | 2 0,5 | 0 0,0 |
| 9395 | 181 38,4 | 164 34,8 | 32 6,8 | 20 4,2 | 10 2,1 | 5 1,1 | 17 3,6 | 17 3,6 | 4 0,8 | 5 1,1 | 0 0,0 | 0 0,0 | 2 0,4 | 1 0,2 | 1 0,2 | 4 0,8 | 1 0,2 | 1 0,2 | 0 0,0 | 2 0,4 | 4 0,8 | 0 0,0 |

2 x ein Tastendruck:



Die Europawahl mit dem elektronischen Stimmzählgerät.