


(E.)

Ausgabe: 4.2.66

# DORTMUNDER STATISTIK



AMT FÜR STATISTIK UND WAHLEN DER STADT DORTMUND

JANUAR 1966

SONDERHEFT 26

BUNDESTAGSWAHL 19. SEPTEMBER 1965

# DORTMUNDER STATISTIK

SONDERHEFT 26

Die Bundestagswahl am 19. 9. 1965  
in Dortmund

---

*Nachdruck mit Quellenangabe gestattet.*  
*Herausgegeben vom Amt für Statistik und Wahlen der Stadt Dortmund — Auflagenhöhe 1000 Stück.*  
*Verantwortlich: Dir. Dr. K. Dietrich*

---

*Das Titelbild stellt den Stadthausenerweiterungsbau in Dortmund dar.*

# Inhaltsverzeichnis

|  | Seite |
|--|-------|
| Vorwort  | V     |
| 1. Gesetzliche Grundlagen zur Wahl des Deutschen Bundestages   | 1     |
| 2. Die Aufteilung des Dortmunder Stadtgebietes in Wahlkreise und Wahlbezirke   | 2     |
| 2.1 Die Dortmunder Wahlkreise  | 2     |
| 2.2 Die Dortmunder Wahlbezirke   | 2     |
| 2.3 Sonderbezirke  | 3     |
| 3. Parteien und Bewerber   | 7     |
| 4. Wahlorgane  | 8     |
| 4.1 Der Kreiswahlausschuß  | 8     |
| 4.2 Die Wahlvorstände  | 8     |
| 5. Wahlscheine   | 9     |
| 6. Das Wahlergebnis  | 11    |
| 6.1 Das Ergebnis der Wahl in den drei Dortmunder Wahlkreisen   | 11    |
| 6.2 Das Ergebnis der Wahl in den statistischen Bezirken  | 12    |
| 6.3 Das Ergebnis der Wahl in den Wahlbezirken  | 16    |
| 6.4 Die Wahlbeteiligung  | 19    |
| 6.5 Der Zusammenhang zwischen Wahlbeteiligung und Stimmenanteil der SPD  | 23    |
| 7. Ergebnisse der Sonderauszählung   | 24    |
| 7.1 Der Repräsentationsgrad der 57 Dortmunder Sonderbezirke  | 24    |
| 7.2 Wähler und Nichtwähler nach Altersgruppen und Geschlecht   | 24    |
| 7.3 Die Parteien und ihre Wähler   | 25    |
| 7.4 Das Wahlergebnis nach gleicher und ungleicher Erst- und Zweitstimmenabgabe   | 27    |
| 7.5 Die Sonderauszählung der ungültigen Stimmen  | 29    |
| 8. Zeitliche Vergleiche der Dortmunder Bundestagswahlergebnisse  | 30    |
| 8.1 Die bisherigen Bundestagswahlergebnisse  | 30    |
| 8.2 Die Entwicklung der Wahlbeteiligung  | 35    |
| 9. Anhang  | 1*    |
| 9.1 Ergebnisse der Bundestagswahl 1949, 1953, 1957, 1961 und 1965<br>in den Wahlkreisen 114, 115 und 116   | 2*    |
| 9.2 Ergebnisse der Bundestagswahl am 14.8.1949, 6.9.1953 (Zweitstimmen),<br>15.9.1957 (Zweitstimmen), 17.9.1961 (Zweitstimmen) und 19.9.1965<br>(Erst- und Zweitstimmen) im Stadtkreis Dortmund, in den statistischen<br>Bezirken und in den Verwaltungsbezirken | 4*    |
| 9.3 Ergebnisse der Bundestagswahl am 19.9.1965 und prozentuale Stimmen-<br>verteilung in den einzelnen Wahlbezirken  | 19*   |
| 9.4 Ergebnisse der Landtagswahl 1962, Stadtvertreterwahl 1964, Bundestags-<br>wahl 1965 in den für die Landtagswahl 1966 geltenden 6 Wahlkreisen   | 45*   |
| 9.5 Das Wahlergebnis in den 57 Sonderbezirken  | 46*   |

# Verzeichnis der wichtigsten Zahlenübersichten und graphischen Darstellungen im Textteil

|  | Seite |
|--|-------|
| Die Wahllokale der 57 Sonderbezirke (Kartogramm) . . . . .   | 5/6   |
| Die Bewerber der Parteien in den Dortmunder Wahlkreisen . . . . .                                  | 7     |
| Die Beisitzer des Kreiswahlausschusses und ihre Stellvertreter . . . . .                           | 8     |
| Die bei den letzten drei Bundestagswahlen ausgestellten Wahlscheine . . . . .                      | 9     |
| Zahl der täglich eingenommenen und bearbeiteten Wahlscheine . . . . .                              | 9     |
| Die beantragten Wahlscheine nach Wahlkreisen . . . . .   | 9     |
| Zahl der Wahlscheinanträge nach statistischen und Verwaltungsbezirken . . . . .                    | 10    |
| Die Bevölkerung Dortmunds nach der sozialen Stellung des Hauptnährers . . . . .                    | 11    |
| Die Wahlkreisergebnisse (einschließlich Briefwahl) . . . . .                                       | 12    |
| Gegenüberstellung der Erst- und Zweitstimmen . . . . .   | 13/14 |
| Das Wahlergebnis nach statistischen Bezirken (abs. Zahlen) . . . . .                               | 15    |
| Das Wahlergebnis nach statistischen Bezirken (proz. Anteile) . . . . .                             | 15    |
| Das Briefwahlergebnis . . . . .  | 16    |
| Anzahl der Wahlbezirke mit SPD- oder CDU-Mehrheit nach statistischen Bezirken . . . . .            | 16    |
| Die Häufigkeitsverteilung der Parteien-Stimmenanteile . . . . .                                    | 17/18 |
| Die Mehrheitsverhältnisse in den Wahlbezirken (Kartogramm) . . . . .                               | 19    |
| Die Wahlbeteiligung in Dortmund . . . . .  | 19    |
| Die Wahlbeteiligung in den statistischen Bezirken . . . . .  | 20    |
| Anzahl der Wahlbezirke nach der Wahlbeteiligung . . . . .  | 20    |
| Die zehn Wahlbezirke mit der höchsten Wahlbeteiligung . . . . .                                    | 20    |
| Die zehn Wahlbezirke mit der niedrigsten Wahlbeteiligung . . . . .                                 | 20    |
| Die Wahlbeteiligung nach statistischen Bezirken (graphische Darstellung) . . . . .                 | 21/22 |
| Vergleich des Wahlergebnisses der 57 Sonderbezirke mit dem Gesamtergebnis von Dortmund . . . . .   | 24    |
| Wahlbeteiligung der Männer und Frauen nach Altersgruppen . . . . .                                 | 24    |
| Der Altersaufbau der männlichen und weiblichen Wähler . . . . .                                    | 25    |
| Die Zusammensetzung der männlichen und weiblichen Wähler nach Parteien und Altersgruppen . . . . . | 26    |
| Die Bedeutung der weiblichen Wähler für die Stimmenanteile der Parteien . . . . .                  | 26    |
| Stimmenkombinationen Erststimme — Zweitstimme . . . . .  | 27    |
| Stimmenkombinationen nach Altersgruppen . . . . .  | 28    |
| Sonderauszählung der ungültigen Stimmen . . . . .  | 29    |
| Das Wahlergebnis der bisherigen Bundestagswahlen . . . . .   | 30    |
| Stimmenanteile der Parteien bei den Bundestagswahlen (graph. Darstellung) . . . . .                | 31/32 |
| Die Wahlbeteiligung seit 1946 (graphische Darstellung) . . . . .                                   | 33/34 |
| Die Wahlbeteiligung in Dortmund, im Bundesgebiet und in Nordrhein-Westfalen . . . . .              | 35    |

## V o r w o r t

Wohl noch rechtzeitig zu den für die Landtagswahl am 10. Juli 1966 zu treffenden politischen Überlegungen, Entscheidungen und Vorarbeiten kann dieser Bericht über die Bundestagswahl vom 19. September 1965 vorgelegt werden. Aber nicht nur im Hinblick auf die bevorstehende Landtagswahl 1966 dürfte die wieder vom Amt für Statistik und Wahlen durchgeführte eingehende Untersuchung der Ergebnisse der Bundestagswahl 1965 von besonderem und allgemeinem Interesse sein, sondern schon die Tatsache, daß die Bundestagswahlen als die unbestrittenen Höhepunkte in der politischen Sphäre jedes deutschen Staatsbürgers angesehen werden, rechtfertigt eine solche Analyse. Zwar konnten dank der Möglichkeit, sämtliche Zahlenergebnisse der Wahl mittels der elektronischen Datenverarbeitung in kaum noch zu überbietender Schnelligkeit zu erstellen, die Wahlergebnisse in vielfältigen Tabellen unmittelbar nach Überprüfung der Wahlbezirks-Unterlagen vorgelegt werden, die Vielfalt der Zahlentabellen jedoch zu analysieren sowie die ausgewählten 57 Sonderbezirke eingehend zu untersuchen bedurfte tiefgründiger und darum entsprechend zeitraubender Kleinarbeit.

Wenn von verschiedenen Seiten als Mittel zu noch weiterer Beschleunigung der Ergebnisfeststellung und vor allem als Mittel zu reibungsloserer Stimmenaushaltung der Einsatz von Stimmzählgeräten empfohlen wird, sei an dieser Stelle kurz darauf hingewiesen, daß die zur Beschaffung dieser Geräte erforderlichen finanziellen Mittel in Anbetracht der prekären Finanzsituation wohl in absehbarer Zeit nicht gerechtfertigt werden können. Selbst wenn für die Anschaffung eine Drittelung der Kosten für Bund, Land und Gemeinde ermöglicht werden könnte, wäre doch der für die Stadt Dortmund dafür aufzubringende Anteil von nahezu 1 Million DM vorerst nicht vertretbar.

Die vorliegende Analyse ist in ihrem Aufbau schon aus Gründen der Vergleichbarkeit den früheren Veröffentlichungen angeglich.

Man kann leider nicht umhin, bei der Gesamtschau auch bei dieser Wahl wieder die bedauerliche Tatsache als besonders markant herausstellen zu müssen, daß nämlich nach wie vor die Gruppe der Nichtwähler die drittgrößte „Partei“ unter den Wahlberechtigten darstellt, denn über 57 000, das sind 12,5% der wahlberechtigten Dortmunder Bürger, blieben dieser Wahl fern. Diese anonyme Gruppe näher zu untersuchen, war darum wieder ein ebenso besonderes Anliegen dieser Analyse wie der erstmalige Versuch, mittels mathematisch-statistischer Berechnungen den Zusammenhang zwischen der Wahlbeteiligung und den Stimmenan-

teilen der Parteien aufzuzeigen. Hierzu wurde der Wahlkreis 115 (Dortmund II) ausgewählt, der als der im ganzen Bundesgebiet stärkste SPD-Wahlkreis besonders für diese Untersuchung geeignet scheint.

Die allgemein und wie in Dortmund wohl auch allerorts zu treffende auffallende Feststellung, daß zum ersten Mal bei einer Bundestagswahl der Anteil der ungültigen E r s t stimmen höher — hier sogar mehr als doppelt so hoch — als der Prozentsatz der ungültigen Zweitstimmen war, stellt die Frage nach der Ursache dieses Wandels. Inwieweit man darauf eine Antwort zu geben vermag, wurde anhand einer besonderen Untersuchung der ausgewählten 57 Sonderbezirke aufgezeigt.

In der Wahlanalyse zur Bundestagswahl 1961 konnten irgendwelche Zusammenhänge zwischen den Wahlergebnissen und der Bevölkerungsstruktur — wie es bei Analysen früherer Dortmunder Wahlergebnisse unternommen wurde — nicht untersucht werden, da die Strukturdaten der letzten Volkszählung von 1961 damals noch nicht vorlagen. In dem vorliegenden Bericht sind nun diese Strukturzahlen wieder aufgenommen worden, und sie ermöglichen, nach statistischen Bezirken gegliedert, aufschlußreiche Vergleiche sowohl in Bezug auf die Antragsteller von Briefwahl-Unterlagen als auch auf die Stimmenanteile der Parteien. Der zunehmenden Bedeutung der Briefwahlscheine entsprechend wurde der Untersuchung dieser Erscheinung mehr Platz eingeräumt. Dafür mußte der in früheren Wahlanalysen gebrauchte regionale Vergleich in diesem Bericht entfallen, da die hierfür benötigten Wahlergebnisse nach Gemeinden zum Zeitpunkt der Fertigstellung dieser Arbeit noch nicht vom Statistischen Landesamt zur Verfügung gestellt werden konnten.

Besonders hingewiesen sei aber auf die im Anhang unter 4 enthaltene Umrechnung der Ergebnisse dieser Bundestagswahl sowie der letzten Stadtvertreterwahl 1964 auf die für die Landtagswahl 1966 neu abgegrenzten 6 Wahlkreise.

Daß die termingerechten Vorbereitungen, die reibungslose Durchführung und die schnellstmögliche Auswertung einer Wahl sich nur durch harmonische Gemeinschaftsarbeit ermöglichen lassen, sei mit dem verdienten Dank an alle bei diesen Arbeiten Beteiligten anerkannt. Dieser Bericht wurde in dem von Herrn Direktor Dr. K. Dietrich geleiteten Amt für Statistik und Wahlen von Herrn Dipl.-Kfm. W. Noeske bearbeitet, wobei ihn insbesondere die Herren Mottner und Stadtoberinspektor Sonnenberg tatkräftig unterstützten.

D r u p p

Stadtrat und Dezernent

des Amtes für Statistik und Wahlen

Dortmund, im Januar 1966

# 1. Gesetzliche Grundlagen zur Wahl des Deutschen Bundestages

Die gesetzlichen Grundlagen der Bundestagswahl, die nach vierjährigem Wahlturnus vom Bundespräsidenten auf den 19. September 1965 festgesetzt worden war, sind:

- a) Das Bundeswahlgesetz vom 7. Mai 1956 (BGBl. I S. 385), zuletzt geändert durch Gesetz vom 16. März 1965 (BGBl. I S. 65) — BWG —.
- b) Die Bundeswahlordnung vom 16. Mai 1957 (BGBl. I S. 441) in der Fassung der Bekanntmachung vom 8. April 1965 (BGBl. I S. 239) — BWO —.
- c) Das Wahlprüfungsgesetz vom 12. März 1951 (BGBl. I S. 166).
- d) Die Zuständigkeitsregelung der Landesregierungen über die Ernennung der Kreiswahlleiter, Wahlvorsteher und ihrer Stellvertreter sowie über die Berufung der Beisitzer.

In nur vier Punkten, die allerdings wesentliche Neuerungen darstellen, wurde die ursprüngliche Fassung des Bundeswahlgesetzes vom 7. Mai 1956 abgeändert:

- a) Neueinteilung der Wahlkreise (gemäß § 3 BWG)  
Auf Grund des Berichtes der Wahlkreiskommission an den Bundestag wurde neben der Neuschaffung eines Wahlkreises in Niederbayern, durch die die Gesamtzahl der Wahlkreise im Bundesgebiet (ohne West-Berlin) von 247 auf 248 stieg, eine Neuverteilung der Zahl der Wahlkreise auf die einzelnen Bundesländer vorgenommen. Grundlage dazu bildeten die Bevölkerungsanteile der einzelnen Bundesländer an der Gesamtbevölkerung (ohne West-Berlin), wie sie sich bei der letzten Volkszählung vom 6. Juni 1961 ergeben hatten. Als Folge der Neuverteilung stieg die Zahl der Wahlkreise in Nordrhein-Westfalen um 7 von 66 auf 73. Die Zunahme der Wahlkreise machte eine Neubildung der Dortmunder Wahlkreise erforderlich (vgl. II 1 unten).
- b) Feststellungsmonopol des Bundeswahlausschusses über den Status der Parteien (gemäß § 19 Abs. 2 und 3)  
Der Bundeswahlausschuß stellt fest, welche Parteien als „alte Parteien“ gelten (sie mußten im Bundestag oder in einem Landtag vor dieser Bundestagswahl mit mindestens 5 Abgeordneten vertreten sein); ferner entscheidet der Bundeswahlausschuß darüber, welche Vereinigungen von denen, die ihre Beteiligung an der Wahl angezeigt haben, als „neue Parteien“ anerkannt werden. Da die Entscheidungen des Bundeswahlausschusses verbindlich für die Landes- und Kreiswahlausschüsse sind, entfällt nun die Möglichkeit widersprechender Entscheidungen dieser Wahlorgane.
- c) Vorverlegung der Fristen im Wahlvorschlagsverfahren  
Die Fristenvorlegung betrifft im wesentlichen:
  - ca) den Ablauf der Einreichungsfrist für die Kreiswahlvorschläge (jetzt: 34., bisher: 27. Tag vor der Wahl) — § 20 BWG —,
  - cb) die Entscheidung über die Zulassung von Kreiswahlvorschlägen (jetzt: 30., bisher: 22. Tag vor der Wahl) — § 27 Abs. 1 —,
  - cc) den spätesten Bekanntmachungstermin der zugelassenen Kreiswahlvorschläge durch den Kreiswahlleiter (jetzt: 20., bisher: 15. Tag vor der Wahl) — § 27 Abs. 3.

Die Vorverlegung dieser Fristen ist für die Vorbereitungsarbeit bei den Wahlbehörden von Bedeutung; sie

erweist sich als besonders vorteilhaft bei der Bearbeitung der Briefwahlanträge. Da die Stimmzettel nun bereits am 27. Tag vor der Wahl (d.h. nach Ablauf der Beschwerdefrist gegen die Nichtzulassung oder Zulassung von Kreiswahlvorschlägen — § 27 Abs. 2 Satz 1 BWG) gedruckt werden können, ist es jetzt möglich, mit dem Beginn der Auslegungsfrist, also schon 21 Tage vor der Wahl, Wahlscheine auszuschreiben.

- d) Ergänzende Regelung für den Mandatsverzicht (gemäß § 46 Abs. 1 Nr. 5 BWG)

Danach erlischt die Mitgliedschaft zum Deutschen Bundestag auch für den Fall, daß eine entsprechende Verzichtserklärung an einen zur Vornahme von Beurkundungen ermächtigten Bediensteten der deutschen Auslandsvertretungen abgegeben wird.

Die Änderungen der Bundeswahlordnung, die gegenüber der Bundestagswahl 1961 wirksam geworden sind, beziehen sich im wesentlichen auf die folgenden Punkte:

- a) Streichung im bzw. Eintragung ins Wählerverzeichnis von Amts wegen (und nicht mehr auf Grund eines Antrages) für den Fall, daß eine Wohnungsverlegung zwischen dem Stichtag (35. Tag vor der Wahl) und dem Beginn der Auslegungsfrist der Wählerlisten (21. Tag vor der Wahl) erfolgt. Wird allerdings die Anmeldung erst während der Auslegungsfrist vorgenommen, so ist die Eintragung in die Wählerliste nur auf Einspruch hin möglich (§ 15 Abs. 2 BWO).
- b) Von Bedeutung für die Richtigkeit und Vollständigkeit der Wählerlisten ist die neue Regelung, nach der von Amts wegen Mängel des Wählerverzeichnisses bei offensichtlicher Unrichtigkeit oder Unvollständigkeit behoben werden können, und zwar nicht nur — wie bisher — während der Auslegungsfrist des Wählerverzeichnisses, sondern bis zu dessen Abschluß (in Dortmund: 2. Tag, 18 Uhr, vor der Wahl), § 20 Abs. 2 und § 4 BWO.
- c) In der Neufassung des Stimmzettels, durch die ein Sinken des Anteils der ungültigen Stimmen an der Gesamtzahl der Stimmen erreicht werden soll, wird dem Wähler mittels eines blauen und eines schwarzen Pfeiles noch deutlicher vor Augen geführt, daß er zwei Stimmen hat. Bei den vorangegangenen Wahlen war ein Teil der Erst- und Zweitstimmen mit hoher Wahrscheinlichkeit unbeabsichtigt nicht abgegeben worden. Noch eindeutiger wären indes statt eines Stimmzettels mit zwei Stimmen zwei Stimmzettel mit je einer Stimme, auf denen der Wähler von seinem Wahlrecht Gebrauch machen könnte.
- d) Gesetzlich anerkannt ist nun auch das Legeverfahren beim Auszählen der Stimmen, das von den Wahlvorständen überwiegend bereits bei den vorangegangenen Wahlen praktiziert worden ist. Unverständlich ist es, daß darüber hinaus das Führen der Zähllisten für Erst- und Zweitstimmen noch obligatorisch ist. Die Führung von Gegenzähllisten kann hingegen nur noch bei Vorliegen eines wichtigen Grundes durch den Kreiswahlleiter zur Pflicht gemacht werden (§§ 65 und 66 BWO).
- e) Zur Feststellung des Wahlergebnisses reicht jetzt die mündliche Bekanntgabe durch den Wahlleiter aus, zumal das endgültige Wahlergebnis später in Schriftform veröffentlicht wird (§ 75 Abs. 5, § 74 Abs. 3, § 75 Abs. 3 BWO).

## 2. Die Aufteilung des Dortmunder Stadtgebietes in Wahlkreise und Wahlbezirke

### 2.1 Die Dortmunder Wahlkreise

Nachdem die vom Bundespräsidenten ernannte Wahlkreis-kommission der Bundesregierung bereits zur Bundestagswahl 1961 Vorschläge über eine Neubildung der Wahlkreise unterbreitet hatte (§ 3 BWG), die geplante Neubildung jedoch nicht verwirklicht wurde, kam es erst zur jetzigen Bundestagswahl zu einer Regelung, durch die auch die Dortmunder Wahlkreise berührt wurden (vgl. die Ausführungen unter 1. weiter oben).

Der Stadtkreis Dortmund ist weiterhin in drei Wahlkreise aufgeteilt. Im Unterschied zur Bundestagswahl 1961 gehört jedoch der Stadtkreis Lünen nicht mehr zum Dortmunder Wahlkreis III. Lünen wurde völlig ausgegliedert und mit Hamm und einem Teil von Lüdinghausen zu einem neuen Wahlkreis verbunden. Deshalb decken sich die drei Dortmunder Wahlkreise nun mit dem Stadtgebiet.

Die Ausgliederung Lünens aus dem damaligen Wahlkreis 117 (Dortmund III und Stadtkreis Lünen) machte es nun ihrerseits wiederum erforderlich, auch die alten Dortmunder Wahlkreise I und II so zu verändern, daß die in den neu zu bildenden Wahlkreisen lebende Bevölkerung sich zahlenmäßig in etwa entspricht. Auf Grund eines Verwaltungsvorschlages der Stadt Dortmund, in dem die Ergebnisse der Volkszählung vom 6. Juni 1961 berücksichtigt wurden, sind nun drei Wahlkreise mit den folgenden Bevölkerungszahlen gebildet worden:

|                    |           |
|--------------------|-----------|
| Dortmund 114 (I)   | : 214 596 |
| Dortmund 115 (II)  | : 208 700 |
| Dortmund 116 (III) | : 218 184 |
|                    | 641 480   |

Bedenkt man, daß im Durchschnitt auf einen Wahlkreis in der Bundesrepublik 217 621 Personen entfallen, so wird deutlich, daß die Bevölkerungszahlen der Dortmunder Wahlkreise sehr nahe an diesen Mittelwert heranreichen. Die Wahlkreise werden wie folgt begrenzt:

#### Wahlkreis 114, Dortmund I:

Eisenbahnlinie Dortmund-Dorstfeld — Dortmund-Süd — Soest ab Möllerbrücke bis Nußbaumweg, Verwaltungsbezirksgrenze Dortmund-Brackel nach Süden gegen Innenstadt, Verwaltungsbezirksgrenze Dortmund-Brackel gegen Dortmund-Aplerbeck (Bundesstraße B 1) bis zur Stadtgrenze, Stadtgrenze nach Süden gegen Landkreis Unna, Landkreis Iserlohn, kreisfreie Stadt Hagen, Landkreis Ennepe-Ruhr, kreisfreie Stadt Witten, kreisfreie Stadt Bochum bis zum Schnittpunkt der Stadtgrenze mit dem Harpener Hell-

weg, Harpener Hellweg (ausschl.), Limbecker Straße (einschl.) nach Osten, weiter Lütgendortmunder Straße (ausschl.) bis zum Schnittpunkt Lütgendortmunder Hellweg, Lütgendortmunder Hellweg (ausschließlich) bis zur Verwaltungsbezirksgrenze Dortmund-Martens, Verwaltungsbezirksgrenze Dortmund-Martens und Dortmund-Dorstfeld gegen Dortmund-Lütgendortmund und Dortmund-Hombruch (Bundesstraße B 1) bis Schnettkerbrücke, Diederhofer Straße (ausschließlich), Kreuzstraße (einschließlich) bis Große Heimstraße, Große Heimstraße (einschließlich), Sonnenplatz (ausschließlich) bis zur Möllerbrücke.

#### Wahlkreis 115, Dortmund II:

Der Wahlkreis 115 schließt sich an die im Wahlkreis 114 vom Schnittpunkt Stadtgrenze Harpener Hellweg bis Möllerbrücke beschriebene Grenze an. Von der Möllerbrücke verläuft die Grenze wie folgt weiter: Eisenbahnlinie Dortmund-Dorstfeld — Dortmund-Süd bis Alexanderstraße, Alexanderstraße (ausschließlich), Humboldtstraße (ausschließlich), Sedanstraße (ausschließlich), Eisenbahnlinie Dortmund-Hbf — Dortmund-Mengede bis zur Emscher, Verwaltungsbezirksgrenze Dortmund-Huckarde und Dortmund-Eving gegen Innenstadt, Verwaltungsbezirksgrenze Dortmund-Eving gegen Dortmund-Derne bis zur Stadtgrenze, Stadtgrenze nach Westen gegen kreisfreie Stadt Lünen, Landkreis Recklinghausen, kreisfreie Stadt Castrop-Rauxel, kreisfreie Stadt Bochum bis zum Schnittpunkt mit dem Harpener Hellweg.

#### Wahlkreis 116, Dortmund III:

Das von den Wahlkreisen 114 und 115 noch nicht einge-faßte Stadtgebiet bildet den Wahlkreis 116, Dortmund III. Die wichtigsten Veränderungen gegenüber der alten Wahlkreiseinteilung sind:

- Erweiterung des alten Wahlkreises Dortmund III östlich des Nußbaumweges bis zum Ruhrschnellweg nach Süden, westlich des Nußbaumweges bis zur Bahnlinie Körne — Stadthaus — in beiden Fällen auf Kosten des alten Wahlkreises Dortmund I — und nach Osten bis zur Friedrichstraße — auf Kosten des alten Wahlkreises Dortmund II — mit der Fortsetzung der Bahnlinie Körne — Stadthaus als südliche Begrenzung.
- Der alte Wahlkreis Dortmund II trat an Dortmund I die Wohngebiete südöstlich der Diederhofener-, Kreuz- und Große Heimstraße bis zur Bahnlinie Stadthaus — Dorstfeld ab.

### 2.2 Die Dortmunder Wahlbezirke

Die unterschiedliche Entwicklung der Bevölkerungsveränderung in den einzelnen städtischen Bezirken erfordert eine stete Korrektur oder gar Neuschaffung von Wahlbezirken. Reichten deshalb zur Durchführung der Bundestagswahl 1961 noch 523 Wahlbezirke (ohne Briefwahlbezirke) aus, so mußten sie zur letzten Bundestagswahl um 39 auf 562 (ohne Briefwahlbezirke) erhöht werden, nachdem ihre Zahl bei der Kommunalwahl 1964 bereits auf 554 gestiegen war. Fast die gesamte Zunahme entfiel auf die Außenstadt (+38), während die Wahlbezirke in der Innenstadt trotz abnehmender Bevölkerung noch um einen Bezirk zunahmen.

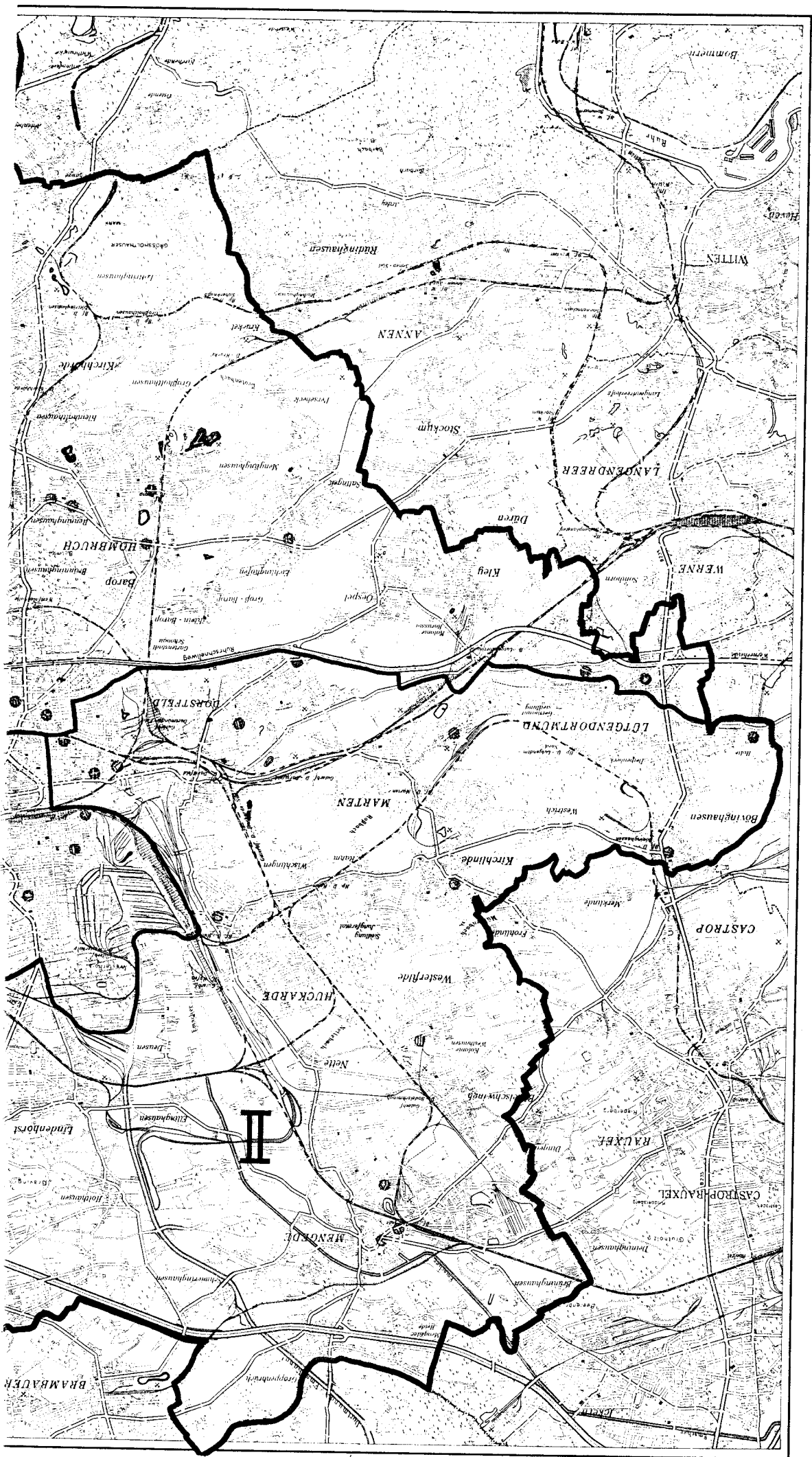
Einen zwar erwarteten, aber dennoch erstaunlichen Anstieg gegenüber der Bundestagswahl 1961 nahmen die Briefwahlanträge und als Folge dieser Entwicklung auch die Briefwahlbezirke: 28 Briefwahlbezirken bei der Bundestagswahl 1961 stehen 37 Briefwahlbezirke bei der letzten Bundestagswahl gegenüber. Die Zahl aller Wahlbezirke in Dortmund betrug somit 599 gegenüber 551 vier Jahre zuvor.

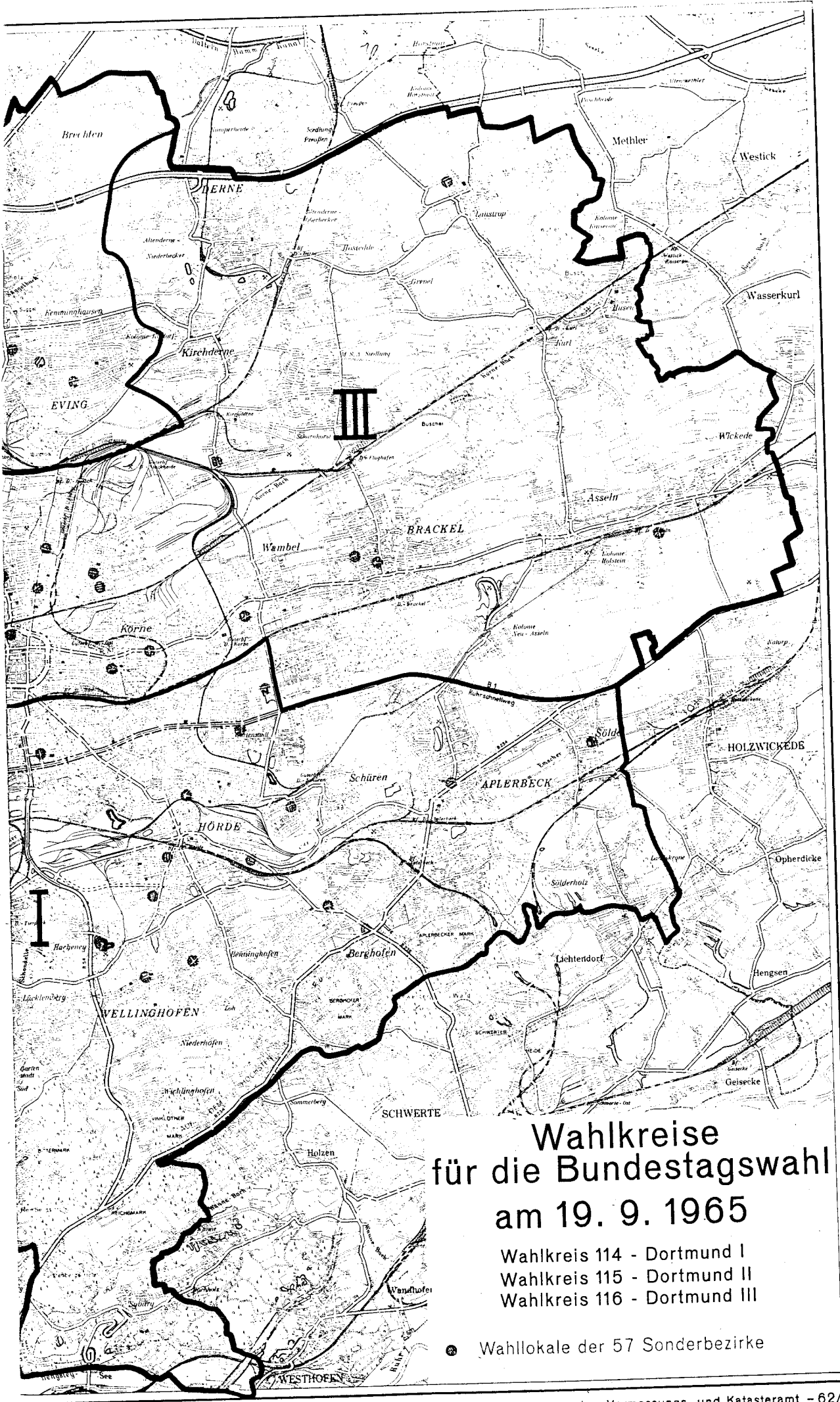
Es folgt eine Zusammenstellung der Dortmunder Wahlbezirke nach statistischen und Verwaltungsbezirken:





| Wahlbezirk | Wahlkreis | Anschrift des Wahllokals         |                           |
|------------|-----------|----------------------------------|---------------------------|
| 0102       | 3         | Gaststätte Reinoldi-Gaststätten  | Reinoldistraße 7/9        |
| 0213       | 3         | Gaststätte Haus Grobe            | Altonaer Straße 2         |
| 0301       | 3         | Gaststätte Ritterkrug            | Mallinckrodtstraße 114    |
| 0307       | 3         | Gaststätte Achter                | Bornstraße 183            |
| 0316       | 3         | Wahllokal G. Bäumer - Realschule | Goethestraße 20           |
| 0403       | 3         | Gaststätte Im Spähenfelde        | Brackeler Straße 39       |
| 0410       | 3         | Gaststätte Wambeler Hof          | Wambeler Straße 42        |
| 0504       | 3         | Gaststätte Zum Franziskaner      | Düsseldorfer Straße 21    |
| 0510       | 3         | Gaststätte Zum Landsknecht       | Kaiserstraße 202          |
| 0610       | 1         | Gaststätte Zum Hohwart           | Winkelriedweg 55          |
| 0624       | 1         | Wahllokal Lehrlingsheim d. AWO   | Max-Eyth-Straße 3         |
| 0704       | 1         | Gaststätte Eintracht-Gaststätte  | Eintrachtstraße 56        |
| 0714       | 1         | Gaststätte Südl. Sportzentrale   | Alter Mühlenweg 44        |
| 0758       | 1         | Wahllokal P.-Vischer-Schule      | Liebigstraße 43           |
| 0806       | 2         | Gaststätte Zum Westpark          | Kleine Beurhausstraße 26  |
| 0855       | 2         | Gaststätte Haus Hennecke         | Adlerstraße 65            |
| 0857       | 2         | Gaststätte Zum Adler             | Paulinenstraße 25         |
| 0917       | 3         | Gaststätte Haus Discher          | Gneisenaustraße 56        |
| 0918       | 3         | Gaststätte Haus Hennecke         | Treibstraße 1             |
| 1002       | 1         | Gaststätte Zum Adler             | Köln-Berliner-Straße 63   |
| 1007       | 1         | Gaststätte Zur Dorfschänke       | Am Kapellenufer 73        |
| 1022       | 1         | Gaststätte Oldenbürger           | Röhrenstraße 14           |
| 1044       | 1         | Gaststätte Zum Schwerter Wald    | Berghofer Straße 229      |
| 1048       | 1         | Gaststätte Haus Schwachenberg    | Berghofer Straße 134      |
| 1101       | 3         | Gaststätte Haus Frieling         | Breierspfad 42/44         |
| 1111       | 3         | Gaststätte Zur Sportlerklause    | Am Westheck 64            |
| 1116       | 3         | Gaststätte Bauer-Eck             | Bauerstraße 20            |
| 1145       | 3         | Gaststätte Kört                  | Steinbrinkstraße 10       |
| 1200       | 3         | Gaststätte Hansa Krug            | Rüschestraße 2            |
| 1231       | 3         | Wahllokal Bruktererschule        | Gürtlerstraße             |
| 1306       | 2         | Gaststätte Funkehöh              | Karl-Funke-Straße 71      |
| 1310       | 2         | Gaststätte Unland                | Wittener Straße 334       |
| 1404       | 2         | Gaststätte Evinger Lampe         | Preußische Straße 117     |
| 1410       | 2         | Gaststätte Zum Heidekrug         | Deutsche Straße 132       |
| 1431       | 2         | Gaststätte Franke                | Evinger Straße 307        |
| 1504       | 1         | Gaststätte Fohrmann              | Weingartenstraße 1/3      |
| 1512       | 1         | Gaststätte Haus Lütvogt          | Hermannstraße 143         |
| 1520       | 1         | Gaststätte Scharnert             | Wellinghofer Straße 128   |
| 1534       | 1         | Gaststätte EvgI. Gemeindehaus    | Wellinghofer Straße 21    |
| 1601       | 1         | Gaststätte Tannenhof             | Stockumer Straße 52       |
| 1610       | 1         | Gaststätte Haus Terstappen       | Stockumer Straße 71       |
| 1617       | 1         | Gaststätte Haus Wambach          | Harkortstraße 98          |
| 1632       | 1         | Gaststätte Schwerter             | Stockumer Straße 436      |
| 1636       | 1         | Gaststätte Haus Endlich          | Stockumer Straße 196      |
| 1713       | 2         | Gaststätte Haus Klostermann      | Huckarder Straße 300      |
| 1803       | 2         | Gaststätte Düsterdiek            | Provinzialstraße 398      |
| 1807       | 2         | Gaststätte Schaake               | Harpener Hellweg 374      |
| 1832       | 1         | Gaststätte Verkehrshof           | Werner Straße 32          |
| 1834       | 1         | Gaststätte Bierschänke           | Flaspoete 47              |
| 1908       | 2         | Gaststätte Zum Knappen           | Martener Straße 434       |
| 1930       | 2         | Gaststätte Leffler               | Frohlinder Straße 35      |
| 2001       | 2         | Gaststätte Königshalt            | Castroper Straße 48       |
| 2011       | 2         | Gaststätte Koch                  | Westerfilder Straße 24    |
| 2025       | 2         | Gaststätte Deutsches Haus        | Castroper Straße 32       |
| 2031       | 2         | Gaststätte Zur Erholung          | Ammerstraße 68            |
| 2117       | 1         | Gaststätte Sängerklausen         | Brücherhofstraße 98       |
| 2119       | 1         | Gaststätte Hs. Middelm.-Hein.    | Wellinghofer Amtsstraße 1 |





# Wahlkreise für die Bundestagswahl am 19. 9. 1965

- Wahlkreis 114 - Dortmund I
- Wahlkreis 115 - Dortmund II
- Wahlkreis 116 - Dortmund III

● Wahllokale der 57 Sonderbezirke

Im G  
Bunde  
Partei  
teien  
zu ent  
wahla  
allein  
bindli  
hande  
anerk  
Zulass  
bleibt  
Einrei  
überpr

Als al  
Nordr  
vom B  
vorsch  
namen  
Wohn  
den Pa  
gefügt

a) die  
zust  
wor

b) ein  
keit

c) ein  
der  
stel

d) ein  
Bev

Von d  
in Nor

Übersic

Christl  
kratisch  
(CD

Soziald  
Deutsch  
(SPD

Freie D  
(FD

Aktion  
Unabh  
(AU

Deusch  
(DF

Nation  
Partei L  
(NP

Einzelb  
(Fiel

1) Die

### 3. Parteien und Bewerber

Im Gegensatz zu den Stadtvertreterwahlen stellen sich bei Bundestagswahlen nicht nur Kandidaten von Parteien oder Parteilose zur Wahl, sondern über die Landeslisten die Parteien auch selbst. Über ihre Zulassung zur Bundestagswahl zu entscheiden, ist Aufgabe der Bundes-, Landes- und Kreiswahlausschüsse. Während nun aber der Bundeswahlausschuß allein und für die Landes- und Kreiswahlausschüsse verbindlich die Feststellung trifft, welche „alten Parteien“ vorhanden sind und welche Vereinigungen als „neue Parteien“ anerkannt werden, und die Landeswahlausschüsse über die Zulassung der Landeslisten der Parteien entscheiden, verbleibt dem Kreiswahlausschuß im wesentlichen die Aufgabe, Einreichung, Form und Inhalt der Kreiswahlvorschläge zu überprüfen.

Als alte Parteien waren, was ihre Zulassung zur Wahl in Nordrhein-Westfalen anbelangt, die CDU, SPD und FDP vom Bundeswahlausschuß bestätigt worden. Den Kreiswahlvorschlägen dieser Parteien, die den Familiennamen, Rufnamen, Beruf, Geburtstag, Geburtsort, Wohnort und die Wohnung des Bewerbers sowie den Namen der einreichenden Partei enthielten, waren gemäß § 30 Abs. 5 BWO beigefügt:

- die Erklärung des Bewerbers, daß er seiner Aufstellung zustimmt und in keinem weiteren Wahlkreis sich beworben hat,
- eine Bescheinigung der Gemeinde, in der die Wählbarkeit des Bewerbers bestätigt ist,
- eine Abschrift der Niederschrift über die Beschlußfassung der Mitgliederversammlung, in der der Bewerber aufgestellt worden ist, und
- eine eidesstattliche Versicherung, daß die Aufstellung des Bewerbers in geheimer Abstimmung erfolgt ist.

Von den neuen Parteien stellten sich über die Landeslisten in Nordrhein-Westfalen die folgenden Parteien zur Wahl:

AUD Aktionsgemeinschaft Unabhängiger Deutscher  
 CVP Christliche Volkspartei  
 DFU Deutsche Friedens-Union  
 FSU Freisoziale Union  
 NPD Nationaldemokratische Partei Deutschlands  
 UAP Unabhängige Arbeiter-Partei

Soweit diese Parteien neben ihren Landeslisten, zu deren Wahl der Wähler eine Zweitstimme hat, noch in den Dortmunder Wahlkreisen Direktkandidaten nominierten, mußten den Kreiswahlvorschlägen über die oben genannten Anlagen hinaus noch beigefügt werden (§ 21 Abs. 2 BWG):

- 200 persönliche und handschriftliche Unterschriften auf vorgedruckten Unterschriftenlisten und
- eine Bescheinigung darüber, daß die Unterzeichner in dem Wahlkreis, in dem der Bewerber kandidiert, wahlberechtigt sind.

Der parteilose Bewerber im Wahlkreis III — Kurt Fiebich — hatte seinem Kreiswahlvorschlag alle oben angeführten Anlagen mit Ausnahme der unter c) und d) genannten (Niederschrift über die Beschlußfassung und eidesstattliche Versicherung) beizufügen.

Die Kreiswahlvorschläge mußten mit den Anlagen bis spätestens zum 16. August 1965 um 18 Uhr im Amt für Statistik und Wahlen, das für den Kreiswahlleiter die Vorschläge in Empfang nahm, eingereicht werden. Fünf Minuten vor Ablauf dieser Einreichungsfrist wurden schließlich auch die letzten Unterschriftenlisten entgegengenommen. Nachdem die Kreiswahlvorschläge vorgeprüft worden waren und formale Einwände nicht erhoben werden konnten<sup>1)</sup>, wurden am 20. August in einer öffentlichen Sitzung des Kreiswahlausschusses die in der Übersicht 1 angeführten Kandidaten zugelassen.

<sup>1)</sup> Lediglich einige Unterschriften erwiesen sich als ungültig; da aber noch zusätzliche Unterschriften vorlagen, blieb die Gültigkeit der Kreiswahlvorschläge davon unberührt.

Übersicht 1 Die Bewerber der Parteien in den drei Dortmunder Wahlkreisen<sup>1)</sup>

| Parteien   | Die Bewerber der Parteien im . . .  |  |   |
|--|---|--|---|
|  | Wahlkreis 114 = DO I  | Wahlkreis 115 = DO II  | Wahlkreis 116 = DO III  |
| Christlich-Demokratische Union (CDU)             | Dr. Schürmann, Karl<br>Direktor a.D.<br>geb. 6. 11. 1901 in Velbert/Rhl.<br>Dortmund, Josef-Cremer-Str. 4         | Meis, Hans<br>Steueramtmann<br>geb. 28. 6. 1902 i. Waldvelen/Bork.<br>Dortmund, Friedenstr. 56                 | Löher, Paul<br>Kaufmännischer Angestellter<br>geb. 29. 6. 1924 in Dortmund<br>Dortmund, Rittershausstr. 15                        |
| Sozialdemokratische Partei Deutschlands (SPD)    | Stephan, Heinrich<br>Rentner<br>geb. 31. 8. 1898 i. Witschenske/Schle.<br>DO-Wellingh., Langer Rüggen 16          | Beuster, Willi<br>Abteilungsleiter<br>geb. 13. 8. 1908 in Dortmund<br>DO-Brackel, Thranestr. 120               | Behrendt, Walter<br>Redakteur<br>geb. 18. 9. 1914 in Dortmund<br>DO-Derne, Hardenbergstr. 9                                       |
| Freie Demokratische Partei (FDP)                 | Bredemeier, Walter<br>Rektor<br>geb. 12. 1. 1923 in Dortmund<br>DO-Hombruch, Egerstr. 12                          | Dr. Scholz, Gerhard<br>Rechtsanwalt u. Notar<br>geb. 25. 3. 1922 in Bamberg<br>DO-Mengede, Schenkebierweg 12   | Knoll, Horst-Erhardt<br>Handelsreisender (Verlags-Kfm.)<br>geb. 8. 11. 1931 i. Bromberg/Westpr.<br>DO-Söldeholz, Gladiolenstr. 36 |
| Aktionsgemeinschaft Unabhängiger Deutscher (AUD) | Dr. Rosenkranz, Klaus<br>Arzt<br>geb. 24. 10. 1909 in Berlin<br>Dortmund, Hohestr. 135                            | Opitz, Alfred<br>Postbeamter und Chorleiter<br>geb. 12. 11. 1922 in Dortmund<br>DO-Lütgendortm., Potthöferei 5 | Hartung, Erwin<br>Industriekaufmann<br>geb. 20. 7. 1921 in Berlin<br>Dortmund, Körner Hellweg 24                                  |
| Deutsche Friedens-Union (DFU)                    | Stuckmann, Horst<br>Pastor<br>geb. 16. 8. 1935 in Witten<br>Dortmund, Lindemannstr. 70                            | Plautz, Franz<br>Bergmann<br>geb. 22. 12. 1910 in Stettin<br>Dortmund, Lippestr. 5                             | Behrisch, Arno<br>Verlagsgeschäftsführer<br>geb. 6. 6. 1913 in Dresden<br>Solingen/Wald, Liebermannstr. 14                        |
| Nationaldemokratische Partei Deutschlands (NPD)  | Buschmann, Hermann<br>Handlungsbevollmächtigter<br>geb. 10. 3. 1920 in Duisburg<br>DO-Berghofen, An den Gräften 5 | Mook, Kurt<br>Stadtobersekretär a. D.<br>geb. 4. 8. 1895 in Bielefeld<br>DO-Hörde, Penningskamp 12 a           | Schumacher, Hans<br>Rechtsanwalt<br>geb. 29. 11. 1920 in Celle<br>Dortmund, Alexanderstr. 5                                       |
| Einzelbewerber - parteilos (Fiebich)             | ×   | ×  | Fiebich, Kurt<br>Dozent<br>geb. 8. 3. 1921 in Leipzig<br>DO-Körne, Karlsruhestr. 6  |

<sup>1)</sup> Die CVP, FSU und UAP hatten keine Bewerber aufgestellt.

## 4. Wahlorgane

### 4.1 Der Kreiswahlausschuß

Zum Kreiswahlleiter, der den Vorsitz im Kreiswahlausschuß hat und im wesentlichen die Verantwortung für die ordnungsgemäße Vorbereitung und Durchführung der Wahl im Wahlkreis trägt, wurde durch den Landesinnenminister für die Wahlkreise 114, 115 und 116 (Dortmund I, II und III) Oberstadtdirektor Dr. Kliemt und zu seinem Stellvertreter Stadtdirektor Dr. Hillmann ernannt. Als Beisitzer für den Kreiswahlausschuß, der gemäß § 8 Abs. 2 BWG für die Dortmunder Wahlkreise insgesamt gebildet wurde, waren

Übersicht 2 Die Beisitzer des Kreiswahlausschusses und ihre Stellvertreter

| Von der ... | Beisitzer                                 | Stellvertreter                                  |
|-------------|---|---|
| SPD         | Ewald Sprave<br>Leni Rommel<br>Franz Rose | Wilhelm Reinke<br>Grete Wick<br>Gerd Wendzinski |
| CDU         | Hans Mönig<br>Albert Brinkmann            | Erich Wortmeier<br>Theo Schwill                 |
| FDP         | Günter Schultze                           | Jürgen Wiese                                    |

vom Oberstadtdirektor seinerseits die in Übersicht 2 angeführten Parteivertreter bestellt worden.

Bei der Auswahl der Beisitzer wurden die Parteien in der Reihenfolge der bei der Bundestagswahl 1961 in den Dortmunder Wahlkreisen errungenen Zweitstimmen berücksichtigt (§ 9 Abs. 2 S. 3 BWG und § 4 Abs. 2 BWO). Dabei konnte ein Vertreter der DFU als Beisitzer nicht berücksichtigt werden, da der Anteil der für diese Partei abgegebenen Zweitstimmen zu gering war. Die übrigen Parteien, die in Dortmund Bewerber aufgestellt hatten (AUD und NPD), waren ohnehin bei der letzten Bundestagswahl nicht vertreten.

Der Kreiswahlausschuß trat nach seiner Bildung zweimal zusammen. Vor der Wahl hatte er über die Zulassung der Bewerber zur Wahl in den Dortmunder Wahlkreisen zu entscheiden, nach der Wahl stellte er — in beiden Fällen in öffentlicher Sitzung — das endgültige Wahlergebnis der Wahlkreise Dortmund I—III fest.

### 4.2 Die Wahlvorstände

Die Wahlvorstände bestanden, um die Kosten für die Aufwandsentschädigung (10,— DM pro Person) einheitlich zu gestalten, aus jeweils 7 Mitgliedern (einschließlich eines Wahlhelfers). Im einzelnen waren es der Wahlvorsteher, dessen Stellvertreter, vier Beisitzer — unter ihnen der Schriftführer mit seinem Stellvertreter — und der Wahlhelfer. In den Briefwahlvorständen entfielen der Wahlhelfer und ein Beisitzer, so daß zu diesen Vorständen nur 5 Mitglieder gehörten.

Bei der Ernennung der Vorstandsmitglieder wurde wie bei der letzten Bundestagswahl verfahren. Während in den

Außenbezirken die Wahlvorsteher und ihre Stellvertreter von den Bürgerausschüssen vorgeschlagen und vom Oberstadtdirektor ernannt wurden, waren es in den Wahlbezirken der Innenstadt Beamte und Angestellte der Stadt, die den Vorständen vorsäßen bzw. als Stellvertreter eingesetzt waren. Die Schriftführer und Wahlhelfer wurden für alle Bezirke von der Stadtverwaltung gestellt. Auf Vorschlag der Parteien wurden die übrigen Beisitzer im Auftrage des Oberstadtdirektors durch die einzelnen Wahlvorsteher bestellt. Die Briefwahlvorstände bestanden grundsätzlich aus städtischen Dienstkräften.

## 5. Wahlscheine

Betrachtet man die Zahl der bei der letzten Bundestagswahl ausgestellten Wahlscheine, die in Dortmund bis auf wenige Ausnahmen grundsätzlich mit den übrigen Briefwahlunterlagen ausgegeben worden sind, und vergleicht man sie mit den entsprechenden Zahlen bei den Bundestagswahlen zuvor (1957 und 1961), so zeigt sich ein stetiger und besonders von der vorletzten zur letzten Wahl auch kräftiger Anstieg.

**Übersicht 3 Die bei den letzten drei Bundestagswahlen ausgestellten Wahlscheine**

|                      | Bundestagswahl |        |        |
|----------------------|----------------|--------|--------|
|                      | 1957           | 1961   | 1965   |
| ausgest. Wahlscheine | 21 568         | 27 142 | 34 999 |

Dieser im gesamten Bundesgebiet zu beobachtende Anstieg dürfte auf einem allgemeinen Trend zur Briefwahl beruhen, der durch eine entsprechende starke Publizierung der Briefwahlmöglichkeit durch die wichtigsten Massenmedien — vor allem die Presse — und die Parteien sowie nicht zuletzt infolge einer Mund-zu-Mund-Propaganda im wesentlichen hervorgerufen sein wird.

Da die Flut der Briefwahlanträge bereits bei der letzten Wahl zu einer beträchtlichen Mehrarbeit und in Verbindung damit zu manchem personellen Problem geführt hat, bleibt die Frage von Interesse, ob der bis jetzt festgestellte Trend sich auch bei der nächsten Bundestagswahl in ähnlich starkem Maße fortsetzen wird oder ob er bereits seinen Höhepunkt erreicht hat. Hält der Trend an, so wären wegen der Schwierigkeit, die Bearbeitung der Briefwahlanträge in der zur Verfügung stehenden Zeit überhaupt zu schaffen, Überlegungen von seiten des Gesetzgebers unumgänglich,

**Übersicht 4 Zahl der täglich eingenommenen und bearbeiteten Wahlscheinanträge <sup>1)</sup>**

| Tag            | Wahlkreis |       |        | Zus.   | Insgesamt  |
|----------------|-----------|-------|--------|--------|------------|
|                | 114       | 115   | 116    |        |            |
| bis 20. 8.     | 816       | 102   | 770    | 1 688  |            |
| 24. 8. Dienst. | 710       | 688   | 364    | 1 762  |            |
| 25. 8.         | 1 109     | 539   | 724    | 2 372  |            |
| 26. 8.         | 869       | 161   | 504    | 1 534  |            |
| 27. 8.         | 466       | 283   | 420    | 1 169  | bis 28. 8. |
| 28. 8.         | 286       | 82    | 256    | 624    | 9 149      |
| 30. 8. Montag  | 901       | 485   | 520    | 1 906  |            |
| 31. 8.         | 879       | 468   | 755    | 2 102  |            |
| 1. 9.          | 762       | 380   | 564    | 1 706  |            |
| 2. 9.          | 721       | 421   | 491    | 1 633  |            |
| 3. 9.          | 620       | 380   | 420    | 1 420  | bis 4. 9.  |
| 4. 9.          | 180       | 93    | 166    | 439    | 18 355     |
| 6. 9. Montag   | 746       | 537   | 597    | 1 880  |            |
| 7. 9.          | 584       | 434   | 385    | 1 403  |            |
| 8. 9.          | 810       | 280   | 563    | 1 653  |            |
| 9. 9.          | 556       | 376   | 439    | 1 371  |            |
| 10. 9.         | 687       | 360   | 400    | 1 447  | bis 11. 9. |
| 11. 9.         | 198       | 122   | 198    | 518    | 26 627     |
| 13. 9. Montag  | 762       | 540   | 694    | 1 996  |            |
| 14. 9.         | 865       | 477   | 687    | 2 029  |            |
| 15. 9.         | 765       | 417   | 535    | 1 717  |            |
| 16. 9.         | 547       | 334   | 434    | 1 315  | bis 17. 9. |
| 17. 9.         | 478       | 386   | 433    | 1 297  | 34 981     |
| 19. 9. Sonnt.  | 7         | 1     | 10     | 18     | 34 999     |
| insges.        | 15 324    | 8 346 | 11 329 | 34 999 |            |

<sup>1)</sup> Erteilt wurden die Wahlscheine mit den übrigen Briefwahlunterlagen erst vom 30. 8. 1965 an.

die eine Beschränkung der Zustellung von Briefwahlunterlagen auf die wirklich dringenden Fälle zum Ziele haben. Jedenfalls hat das Amt für Statistik und Wahlen die Erfahrung gemacht, daß das Erfordernis eines dringenden Grundes, wie es zur Ausstellung eines Wahlscheins vorausgesetzt wird, ein sehr subjektives Kriterium ist und manchem Wähler die Möglichkeit gibt, per Brief zu wählen, obwohl er durchaus in seinem Wahllokal sein Wahlrecht hätte ausüben können.

In welchem Umfang Briefwahlanträge aus den drei Dortmunder Wahlkreisen täglich eingegangen und am Tage ihres Eingangs sogleich bearbeitet worden sind, läßt Übersicht 4 erkennen.

Aus der Übersicht 4 wird ferner noch deutlich, wie sich die Gesamtzahl der Briefwahlanträge auf die drei Wahlkreise verteilt. Bezieht man die beantragten Wahlscheine pro Wahlkreis auf die Zahl der Wahlberechtigten in diesem Wahlkreis, so erhält man die folgenden Verhältniszahlen:

**Übersicht 5 Die beantragten Wahlscheine nach Wahlkreisen**

|   | Wahlkreis |         |         |
|---|-----------|---------|---------|
|   | 114       | 115     | 116     |
| Wahlberechtigte                                   | 165 090   | 143 200 | 157 677 |
| beantr. Wahlscheine                               | 15 324    | 8 346   | 11 329  |
| Ant. der beantr. Wahlsch. an den Wahlberechtigten | 9,3 %     | 5,8 %   | 7,2 %   |

Noch aufschlußreicher ist eine Darstellung der beantragten und ausgestellten Wahlscheine nach statistischen Bezirken (Übersicht 6). Hier zeigt sich nämlich, daß der Anteil der

**Übersicht 6 Zahl der Wahlscheinanträge nach statistischen und Verwaltungsbezirken**

| Statistische und Verwaltungsbezirke | Ausgestellte Wahlscheine |                  |
|-------------------------------------|--------------------------|------------------|
|                                     | absolut                  | in % der Wähler. |
| Stadtmitte                          | 1 500                    | 15,3             |
| Steinplatz                          | 613                      | 6,3              |
| Nordmarkt                           | 850                      | 5,9              |
| Borsigplatz                         | 724                      | 5,6              |
| Kaiserstraße                        | 2 467                    | 9,6              |
| Westfalendamm                       | 2 212                    | 16,1             |
| Ruhrallee                           | 2 022                    | 12,8             |
| Westfalenalle                       | 1 324                    | 11,8             |
| Tremonia                            | 689                      | 10,0             |
| Dorstfelder Brücke                  | 1 102                    | 7,5              |
| Hafen                               | 1 300                    | 5,9              |
| Innenstadt                          | 14 803                   | 9,5              |
| Aplerbeck                           | 2 418                    | 7,2              |
| Brackel                             | 2 734                    | 6,5              |
| Derne                               | 1 141                    | 5,4              |
| Dorstfeld                           | 843                      | 6,3              |
| Eving                               | 1 569                    | 5,4              |
| Hörde                               | 1 971                    | 7,5              |
| Hombruch                            | 2 934                    | 8,6              |
| Huckarde                            | 1 067                    | 5,3              |
| Lütgendortmund                      | 1 702                    | 5,8              |
| Marten                              | 889                      | 5,4              |
| Mengede                             | 1 402                    | 5,1              |
| Wellinghofen                        | 1 526                    | 9,5              |
| Außenstadt                          | 20 196                   | 6,5              |
| Dortmund insgesamt                  | 34 999                   | 7,5              |

Wahlberechtigten, die Wahlscheine beantragt und erhalten haben, an der Gesamtzahl aller Wahlberechtigten in den einzelnen Bezirken sehr stark variiert — er ist offensichtlich von der sozialen Struktur der Bevölkerung in den jeweiligen Bezirken abhängig. Die höchsten Anteile erreichen die innenstädtischen Bezirke Westfalendamm (16,1%) und Stadtmitte (15,3%), während in der Außenstadt nicht einmal der durchschnittliche innenstädtische Anteil von 9,5% von einem Bezirk übertroffen wird.

Die Unterschiede in der Beteiligung der Wahlberechtigten an der Briefwahl innerhalb der einzelnen statistischen und Verwaltungsbezirke erklären sich aus der unterschiedlichen sozialen Struktur der Einwohner dieser Bezirke (Übersicht 7). In den Bezirken, in denen der zu Arbeiterfamilien zählende

de Personenkreis besonders groß ist (Huckarde, Eving, Derne, Marten, Mengede, Dorstfeld, Borsigplatz, Nordmarkt, Steinplatz), ist der Anteil der Briefwähler unter den Wahlberechtigten auffallend gering. Dagegen wird in um so stärkerem Maße von der Briefwahl Gebrauch gemacht, sobald insbesondere die Angestellten — wie etwa in der Stadtmitte, im Bezirk Kaiserstraße und in der Außenstadt in Wellinghofen sowie Hombruch — einen relativ großen Teil der Einwohner ausmachen. Der Trend zur Briefwahl wird außerdem verstärkt, wenn die zu den Selbständigen und Beamten-Haushaltungen zählenden Personen einen nicht unbeträchtlichen Anteil an der Gesamteinwohnerzahl des jeweiligen Bezirks erreichen; das gilt z.B. für die Innenstadtbezirke Stadtmitte, Kaiserstraße und für die Außenstadtbezirke Hombruch und Wellinghofen.

Übersicht 7 Die Bevölkerung Dortmunds nach der sozialen Stellung des Hauptnährers (nach Ergebnissen der Volkszählung 1961) in %

| Statistische und Verw.-Bezirke | Soziale Stellung des Hauptnährers |        |         |         |        |        |         |
|--------------------------------|-----------------------------------|--------|---------|---------|--------|--------|---------|
|                                | Selbst.                           | Beamte | Angest. | Arbeit. | Rentn. | Sonst. | insges. |
| Stadtmitte                     | 12,0                              | 7,4    | 38,4    | 21,7    | 16,7   | 3,8    | 100     |
| Steinplatz                     | 7,4                               | 1,9    | 17,0    | 51,6    | 19,3   | 2,8    | 100     |
| Nordmarkt                      | 5,3                               | 2,2    | 15,2    | 54,2    | 20,7   | 2,4    | 100     |
| Borsigplatz                    | 4,0                               | 2,5    | 15,1    | 55,7    | 21,1   | 1,6    | 100     |
| Kaiserstraße                   | 7,7                               | 8,4    | 30,9    | 32,4    | 18,2   | 2,4    | 100     |
| Westfalendamm                  | 13,2                              | 12,3   | 40,9    | 16,5    | 14,8   | 2,3    | 100     |
| Ruhrallee                      | 10,3                              | 9,7    | 38,7    | 22,1    | 17,0   | 2,2    | 100     |
| Westfalenhalle                 | 8,7                               | 8,7    | 33,3    | 22,1    | 24,8   | 2,4    | 100     |
| Tremonia                       | 2,7                               | 8,9    | 25,2    | 37,9    | 23,4   | 4,3    | 100     |
| Dorstf. Brücke                 | 5,2                               | 5,6    | 19,7    | 46,4    | 20,8   | 2,3    | 100     |
| Hafen                          | 4,1                               | 3,7    | 15,9    | 54,2    | 19,9   | 2,2    | 100     |
| Innenstadt                     | 7,2                               | 6,3    | 25,7    | 39,0    | 19,5   | 2,3    | 100     |
| Aplerbeck                      | 6,0                               | 4,4    | 20,6    | 43,6    | 23,1   | 2,3    | 100     |
| Brackel                        | 5,7                               | 4,5    | 21,3    | 46,5    | 19,6   | 2,4    | 100     |
| Derne                          | 3,8                               | 1,7    | 14,3    | 61,5    | 17,0   | 1,7    | 100     |
| Dorstfeld                      | 3,2                               | 1,7    | 14,7    | 57,3    | 21,6   | 1,5    | 100     |
| Eving                          | 3,7                               | 1,4    | 13,7    | 61,6    | 17,4   | 2,2    | 100     |
| Hörde                          | 4,9                               | 3,4    | 19,0    | 51,2    | 19,2   | 2,3    | 100     |
| Hombruch                       | 6,7                               | 4,9    | 20,8    | 43,1    | 22,2   | 2,3    | 100     |
| Huckarde                       | 2,6                               | 4,6    | 12,3    | 63,4    | 15,5   | 1,6    | 100     |
| Lütgendortm.                   | 4,9                               | 3,1    | 13,8    | 51,4    | 24,2   | 2,6    | 100     |
| Marten                         | 3,7                               | 2,3    | 13,5    | 59,6    | 19,1   | 1,8    | 100     |
| Mengede                        | 3,9                               | 2,8    | 13,8    | 57,2    | 20,1   | 2,2    | 100     |
| Wellinghofen                   | 6,7                               | 4,5    | 23,9    | 41,1    | 20,7   | 3,1    | 100     |
| Außenstadt                     | 4,8                               | 3,4    | 17,0    | 52,6    | 20,1   | 2,1    | 100     |
| Dortm. insgesamt               | 5,6                               | 4,4    | 20,1    | 47,8    | 19,9   | 2,2    | 100     |

## 6. Das Wahlergebnis

### 6.1 Das Ergebnis der Wahl in den drei Dortmunder Wahlkreisen

Übersicht 8 Die Wahlkreisergebnisse einschl. der Briefwahlergebnisse

|   | Wahlkreis 114<br>Dortmund I |                 | Wahlkreis 115<br>Dortmund II |                 | Wahlkreis 116<br>Dortmund III |                 |
|---|-----------------------------|-----------------|------------------------------|-----------------|-------------------------------|-----------------|
| Wahlberechtigte insgesamt                   | 165 090                     |                 | 143 200                      |                 | 157 677                       |                 |
| Wähler insgesamt<br>darunter mit Wahlschein | 147 459<br>14 496           |                 | 124 575<br>7 726             |                 | 136 550<br>10 583             |                 |
| Ungültige Stimmen<br>in vH                  | Erststimmen                 | Zweitstimmen    | Erststimmen                  | Zweitstimmen    | Erststimmen                   | Zweitstimmen    |
|   | 4 432<br>3,0                | 1 981<br>1,3    | 3 977<br>3,2                 | 2 032<br>1,6    | 4 556<br>3,3                  | 2 114<br>1,5    |
| Gültige Stimmen<br>in vH                    | 143 027<br>97,0             | 145 478<br>98,7 | 120 598<br>96,8              | 122 543<br>98,4 | 131 994<br>96,7               | 134 436<br>98,5 |
|   | a) absolute Zahlen          |                 |                              |                 |                               |                 |
| Von den gültigen Stimmen<br>entfielen auf   |                             |                 |                              |                 |                               |                 |
| CDU   | 54 534                      | 54 127          | 40 691                       | 41 057          | 48 019                        | 48 535          |
| SPD   | 75 835                      | 76 265          | 73 065                       | 73 589          | 74 652                        | 75 090          |
| FDP   | 8 547                       | 10 652          | 3 963                        | 4 753           | 5 790                         | 7 118           |
| AUD   | 343                         | 222             | 215                          | 166             | 160                           | 154             |
| CVP   | ×                           | 67              | ×                            | 54              | ×                             | 59              |
| DFU   | 2 253                       | 2 367           | 1 900                        | 1 976           | 1 791                         | 1 967           |
| FSU   | ×                           | 81              | ×                            | 72              | ×                             | 110             |
| NPD   | 1 515                       | 1 655           | 764                          | 829             | 1 296                         | 1 338           |
| UAP   | ×                           | 42              | ×                            | 47              | ×                             | 65              |
| Fiebich                                     | ×                           | ×               | ×                            | ×               | 286                           | ×               |
| b) in vH der gültigen Stimmen               |                             |                 |                              |                 |                               |                 |
| CDU   | 38,1                        | 37,2            | 33,7                         | 33,5            | 36,4                          | 36,1            |
| SPD   | 53,0                        | 52,4            | 60,6                         | 60,1            | 56,6                          | 55,9            |
| FDP   | 6,0                         | 7,3             | 3,3                          | 3,9             | 4,4                           | 5,3             |
| AUD   | 0,2                         | 0,2             | 0,2                          | 0,1             | 0,1                           | 0,1             |
| CVP   | ×                           | 0,0             | ×                            | 0,0             | ×                             | 0,0             |
| DFU   | 1,6                         | 1,6             | 1,6                          | 1,6             | 1,4                           | 1,5             |
| FSU   | ×                           | 0,1             | ×                            | 0,1             | ×                             | 0,1             |
| NPD   | 1,1                         | 1,1             | 0,6                          | 0,7             | 1,0                           | 1,0             |
| UAP   | ×                           | 0,0             | ×                            | 0,0             | ×                             | 0,0             |
| Fiebich                                     | ×                           | ×               | ×                            | ×               | 0,2                           | ×               |

Gewählt wurden nach den Ergebnissen der Erststimmen in den drei Wahlkreisen die von der SPD aufgestellten Kandidaten:

- Heinrich Stephan (Wahlkreis 114, Dortmund I)
- Willi Beuster (Wahlkreis 115, Dortmund II)
- Walter Berendt (Wahlkreis 116, Dortmund III)

Obwohl bereits die einfache Mehrheit zum Wahlsieg ausreicht, errangen alle drei SPD-Bewerber die absolute Mehrheit. Am deutlichsten war der Wahlsieg von Willi Beuster (Dortmund II) mit einem Anteil von 60,6% der gültigen Erststimmen. In keinem anderen Wahlkreis der Bundesrepublik erreichte ein Kandidat der SPD einen höheren prozentualen Anteil. Ihm folgt in den Dortmunder Wahlkreisen mit einem Anteil von 56,6% Walter Berendt (Dortmund III), der somit noch mehr Erststimmen auf sich vereinigen konnte als der dritte SPD-Bewerber Heinrich Stephan (Dortmund I) mit 53,0%.

Da der überwiegende Teil der Wähler bei der Erst- und Zweitstimme übereinstimmend wählt, lagen die entsprechenden Anteile der SPD bei den Zweitstimmen ebenfalls sehr hoch: Dortmund II: 60,1%; Dortmund III: 55,9%; Dortmund I: 52,4%.

Die CDU war am erfolgreichsten im Wahlkreis 114 (Dortmund I). Hier erreichte ihr Bewerber 38,1% und die Partei selbst über die Landesliste 37,2% der gültigen Stimmen. Dagegen wurden im erfolgreichsten Wahlkreis der SPD (Dortmund II) von der CDU lediglich 33,7% bei den Erst- und 33,5% bei den Zweitstimmen errungen, während die Anteile im Wahlkreis 116 (Dortmund III) immerhin 36,4 bzw. 36,1% ausmachten.

Bei wesentlich geringeren Stimmanteilen wies die FDP die gleiche Reihenfolge wie die CDU auf; dabei blieb sie in dem auch für sie schwierigsten Wahlkreis 115 (Dortmund II)



sogar beträchtlich unter 5% der abgegebenen gültigen Zweitstimmen.

Die übrigen Parteien zusammen (einschließlich des Einzelbewerbers) erreichten im Wahlkreis 114 (Dortmund I) bei den Erststimmen mit 2,9% und bei den Zweitstimmen mit 3,0% ihre höchsten Anteile. Unter ihnen war die DFU mit jeweils 1,6% noch die erfolgreichste Partei. Die Anteile der NPD lassen erkennen, daß diese Partei im Gegensatz zur DFU in den Wahlkreisen, in denen vorwiegend die SPD gewählt wird, nur äußerst geringe Wahlerfolge erzielen kann. Die Anteile der bisher nicht genannten Parteien AUD, CVP, FSU, UAP und des Einzelbewerbers Fiebich waren völlig unbedeutend.

Auffallend am Wahlergebnis ist der gegenüber den ungültigen Zweitstimmen mehr als doppelt so hohe Anteil der ungültigen Erststimmen. Dieser bei einer Bundestagswahl erstmals in Dortmund beobachtete Tatbestand dürfte die verschiedensten Gründe haben. Zunächst ist es denkbar, daß durch die Neufassung des Stimmzettels die Aufmerksamkeit des Wählers in stärkerem Maße als bisher auf die Landes-

liste gelenkt wurde; dazu werden der andersfarbige Druck (blau gegenüber schwarz), die Verlegung des Kreises für die Stimmabgabe vom rechten Rand nach innen und schließlich auch der stärkere Druck der Parteibezeichnung auf der rechten Seite des Stimmzettels beigetragen haben. Noch wahrscheinlicher zur Erklärung des hohen Anteils der ungültigen Erststimmen dürfte das Motiv vieler Wähler sein, ihre Erststimme — wenn sie diese schon nicht für den jeweiligen SPD-Bewerber abgeben wollen — zu verschenken, weil die Aussichten der übrigen Bewerber, gewählt zu werden, in den Dortmunder Wahlkreisen von vornherein zu gering waren. Nicht unerwähnt bleiben soll, daß Leerfelder auf der linken Seite des Stimmzettels zu ungültigen Stimmabgaben verleiten konnten, da sie wie die anderen Felder Kreise für die Stimmabgabe enthielten.

In diesem Zusammenhang erscheint es von Interesse, umgekehrt einmal zu prüfen, inwieweit bei den gültigen Stimmen für die einzelnen Parteien die Erst- die Zweitstimmen bzw. die Zweit- die Erststimmen übertrafen (Übersicht 9).

Übersicht 9 Gegenüberstellung der Erst- und Zweitstimmen

| Partei    | Im Wahlkreis ... übertrafen |    |   |      |      |     |                 |       |       |      |      |      |
|-----------|-----------------------------|----|---|------|------|-----|-----------------|-------|-------|------|------|------|
|           | 114                         |    |   | 115  |      |     | 116             |       |       | 116  |      |      |
|           | die Erststimme              |    |   |      |      |     | die Zweitstimme |       |       |      |      |      |
|           | absolut                     |    |   | %    |      |     | absolut         |       |       | %    |      |      |
| CDU       | 407                         |    |   | 0,7  |      |     | 430             | 366   | 516   | 0,6  | 0,9  | 1,1  |
| SPD       |                             |    |   |      |      |     | 2 105           | 524   | 438   | 24,6 | 0,7  | 0,6  |
| FDP       |                             |    |   |      |      |     |                 | 790   | 1 328 |      | 19,9 | 22,9 |
| AUD       | 121                         | 49 | 6 | 35,3 | 22,8 | 3,8 |                 |       |       |      |      |      |
| DFU       |                             |    |   |      |      |     | 114             | 76    | 176   | 5,1  | 4,0  | 9,8  |
| NPD       |                             |    |   |      |      |     | 140             | 65    | 42    | 9,2  | 8,5  | 3,2  |
| insgesamt | 528                         | 49 | 6 | 0,4  | 0,0  | 0,0 | 2 789           | 1 821 | 2 500 | 1,9  | 1,5  | 1,9  |

Lediglich bei der CDU im Wahlkreis 114 und bei der AUD in allen drei Wahlkreisen übertrafen die gültigen Erst- die gültigen Zweitstimmen. Immerhin jedoch lagen bei der CDU in den übrigen Wahlkreisen und bei der SPD in allen drei Wahlkreisen die Zweitstimmen bei weitem nicht so stark über den Erststimmen, wie es nach den Durchschnittswerten in der Insgesamt-Zeile zu erwarten wäre. Daraus und aus dem starken Überwiegen der gültigen Zweitstimmen über die gültigen Erststimmen bei den übrigen Parteien ist zu

schließen, daß ein Teil der Wähler dieser und der lediglich mit einer Landesliste vertretenen Parteien, die Bewerber anderer Parteien in den Dortmunder Wahlkreisen für erfolgreicher hielt und deshalb ihre Erststimme, abweichend von der Zweitstimme, für diese Bewerber abgab. Besonders deutlich wird diese Tendenz im Wahlkreis 114, in dem offensichtlich ein großer Teil der FDP-Zweitstimmen-Wähler für den CDU-Bewerber gestimmt hat.

## 6.2 Das Ergebnis der Wahl in den statistischen Bezirken

Da die Wahlscheine getrennt, lediglich nach Wahlkreisen und nicht nach Wahlbezirken, ausgegeben wurden, kann das Ergebnis der Briefwahl nur im Wahlkreis- und Gesamtergebnis berücksichtigt werden. Die in den Übersichten zusammengestellten Ergebnisse nach statistischen Bezirken lassen somit nur die Wahlentscheidungen der im Wahllokal wählenden Wahlberechtigten erkennen (Übersicht 10).

Die SPD erreichte bei den Erst- und Zweitstimmen sowohl in der Innenstadt als auch in den Außenbezirken zusammen die absolute Mehrheit. Besonders klar war ihr Vorsprung vor den anderen Parteien in der Außenstadt. Hier waren es in erster Linie die Bezirke Eving (67,8 bzw. 67,3%), Derne (64,9 bzw. 64,1%), Dorstfeld (64,5 bzw. 63,9%) und Hörde (63,1 bzw. 62,3%), deren wahlberechtigte Bevölkerung sich

überwiegend für die SPD und ihre Bewerber entschied. Die Stärke dieser Partei in den Dortmunder Wahlkreisen läßt sich auch daran erkennen, daß der Westfalendamm als innerstädtischer Bezirk mit dem niedrigsten SPD-Anteil (35,6 bzw. 35,3%) noch über dem Durchschnitt der CDU-Anteile in den Bezirken der Außenstadt (33,1 bzw. 32,7%) lag. Allerdings war diese Partei in den Bezirken der Innenstadt mit 40,1 bzw. 39,4% der gültigen Stimmen erfolgreicher, woran die Stadtmitte als einziger Bezirk mit absoluter CDU-Mehrheit (52,3 bzw. 51,0%) bei den Erst- und Zweitstimmen und der Bezirk Westfalendamm (50,5 bzw. 47,2%) besonderen Anteil hatten.

Die FDP erreichte ihr bestes Ergebnis im Bezirk Westfalendamm (10,9 bzw. 14,1%). Obwohl sie auch in einigen an-

deren Bezirken noch günstig abschnitt, lag sie in der Innenstadt durchschnittlich nur knapp über 5% der gültigen Stimmen, während sie in der Außenstadt im Durchschnitt die 5%-Grenze nicht einmal erreichte.

Die DFU weist in allen Bezirken Stimmanteile aus, die nur geringfügig voneinander abweichen und zu annähernd gleichen Durchschnittswerten in der Innen- und Außenstadt führen.

Übersicht 10 Das Wahlergebnis nach statistischen Bezirken (abs. Zahlen)

| Statistischer Bezirk | Zahl der                             |                         | Wahlteil. i. % <sup>1)</sup> | Erst- bzw. Zweitst. | ungültige | gültige | Von den gültigen Stimmen entfielen auf |        |       |                      |       |     |
|----------------------|--------------------------------------|-------------------------|------------------------------|---------------------|-----------|---------|--|--------|-------|----------------------|-------|-----|
|                      | Wahlberechtigten                     | Wähler (o. Briefwähler) |                              |                     |           |         | Stimmen                                |        |       |                      |       |     |
|                      | a: o. Briefwähl.<br>b: m. Briefwähl. |                         |                              |                     | CDU       | SPD     | FDP                                    | DFU    | NPD   | Sonst. <sup>2)</sup> |       |     |
| Stadtmitte           | a: 8 353                             | 7 039                   | 84,2                         | E                   | 180       | 6 859   | 3 588                                  | 2 529  | 515   | 88                   | 110   | 29  |
|                      | b: 9 853                             |                         |                              | Z                   | 81        | 6 958   | 3 552                                  | 2 512  | 663   | 94                   | 123   | 14  |
| Steinplatz           | a: 9 191                             | 7 434                   | 80,8                         | E                   | 286       | 7 148   | 2 407                                  | 4 273  | 279   | 99                   | 69    | 21  |
|                      | b: 9 804                             |                         |                              | Z                   | 121       | 7 313   | 2 554                                  | 4 244  | 333   | 94                   | 72    | 16  |
| Nordmarkt            | a: 13 644                            | 11 514                  | 84,3                         | E                   | 531       | 10 983  | 3 348                                  | 6 997  | 341   | 198                  | 80    | 19  |
|                      | b: 14 494                            |                         |                              | Z                   | 211       | 11 303  | 3 427                                  | 7 151  | 402   | 206                  | 88    | 29  |
| Borsigplatz          | a: 12 105                            | 10 330                  | 85,3                         | E                   | 388       | 9 942   | 2 934                                  | 6 486  | 265   | 185                  | 51    | 21  |
|                      | b: 12 829                            |                         |                              | Z                   | 191       | 10 139  | 2 996                                  | 6 576  | 302   | 184                  | 45    | 36  |
| Kaiserstraße         | a: 23 172                            | 19 961                  | 86,1                         | E                   | 525       | 19 436  | 8 402                                  | 9 304  | 1 181 | 204                  | 254   | 91  |
|                      | b: 25 639                            |                         |                              | Z                   | 263       | 19 698  | 8 324                                  | 9 299  | 1 473 | 247                  | 271   | 84  |
| Westfalendamm        | a: 11 490                            | 10 057                  | 87,4                         | E                   | 171       | 9 886   | 4 983                                  | 3 513  | 1 074 | 142                  | 148   | 26  |
|                      | b: 13 702                            |                         |                              | Z                   | 76        | 9 981   | 4 703                                  | 3 520  | 1 404 | 152                  | 174   | 28  |
| Ruhrallee            | a: 13 750                            | 12 078                  | 87,7                         | E                   | 332       | 11 746  | 5 500                                  | 4 936  | 962   | 160                  | 135   | 53  |
|                      | b: 15 772                            |                         |                              | Z                   | 115       | 11 963  | 5 431                                  | 4 944  | 1 206 | 175                  | 162   | 45  |
| Westfalenhalle       | a: 9 929                             | 8 609                   | 86,6                         | E                   | 249       | 8 360   | 4 169                                  | 3 262  | 606   | 152                  | 136   | 35  |
|                      | b: 11 253                            |                         |                              | Z                   | 102       | 8 507   | 4 151                                  | 3 296  | 726   | 157                  | 141   | 36  |
| Tremonia             | a: 6 178                             | 5 419                   | 87,6                         | E                   | 158       | 5 261   | 2 268                                  | 2 635  | 192   | 92                   | 52    | 22  |
|                      | b: 6 867                             |                         |                              | Z                   | 80        | 5 339   | 2 306                                  | 2 653  | 207   | 84                   | 54    | 35  |
| Dorstfelder Brücke   | a: 13 542                            | 11 546                  | 85,2                         | E                   | 428       | 11 118  | 4 064                                  | 6 323  | 444   | 181                  | 85    | 21  |
|                      | b: 14 644                            |                         |                              | Z                   | 204       | 11 342  | 4 135                                  | 6 395  | 495   | 197                  | 87    | 33  |
| Hafen                | a: 20 461                            | 17 377                  | 84,9                         | E                   | 637       | 16 740  | 5 406                                  | 10 440 | 499   | 227                  | 124   | 44  |
|                      | b: 21 761                            |                         |                              | Z                   | 309       | 17 068  | 5 522                                  | 10 515 | 603   | 254                  | 111   | 63  |
| Innenstadt           | a: 141 815                           | 121 364                 | 85,6                         | E                   | 3 885     | 117 479 | 47 069                                 | 60 698 | 6 358 | 1 728                | 1 244 | 382 |
|                      | b: 156 618                           |                         |                              | Z                   | 1 753     | 119 611 | 47 101                                 | 61 105 | 7 814 | 1 844                | 1 328 | 419 |

schied. Die reisen läßt mm als in- anteil (55,6 DU-Anteile 2,7%) lag. Innenstadt folgreicher, luter CDU-Zweitstim- 47,2%) be-

Westfalen- einigen an-

| Statistischer Bezirk      | Zahl der   |                            | Wahlteil. i. % <sup>1)</sup> | Erst- bzw. Zweitst. | ungültige       | gültige            | Von den gültigen Stimmen entfielen auf |                    |                  |                |                |                |
|---------------------------|--|----------------------------|------------------------------|---------------------|-----------------|--------------------|--|--------------------|------------------|----------------|----------------|----------------|
|                           | Wahlberechtigten<br>a: o. Briefwähl.<br>b: m. Briefwähl. | Wähler<br>(o. Briefwähler) |                              |                     |                 |                    | Stimmen                                | CDU                | SPD              | FDP            | DFU            | NPD            |
| Aplerbeck                 | a: 31 047<br>b: 33 465                                   | 27 776                     | 89,4                         | E<br>Z              | 966<br>434      | 26 810<br>27 342   | 9 355<br>9 355                         | 15 390<br>15 492   | 1 406<br>1 773   | 338<br>367     | 265<br>289     | 56<br>66       |
| Brackel                   | a: 39 402<br>b: 42 136                                   | 34 798                     | 88,2                         | E<br>Z              | 1 292<br>589    | 33 506<br>34 209   | 12 227<br>12 381                       | 18 823<br>18 982   | 1 637<br>1 974   | 362<br>416     | 366<br>383     | 91<br>73       |
| Derne                     | a: 20 020<br>b: 21 161                                   | 17 514                     | 87,4                         | E<br>Z              | 623<br>303      | 16 891<br>17 211   | 5 006<br>5 068                         | 10 961<br>11 026   | 480<br>634       | 295<br>323     | 109<br>110     | 40<br>50       |
| Dorstfeld                 | a: 12 490<br>b: 13 333                                   | 10 806                     | 86,4                         | E<br>Z              | 339<br>177      | 10 467<br>10 624   | 3 173<br>3 195                         | 6 746<br>6 783     | 295<br>374       | 170<br>176     | 69<br>77       | 14<br>24       |
| Eving                     | a: 27 516<br>b: 29 085                                   | 23 859                     | 86,7                         | E<br>Z              | 786<br>380      | 23 073<br>23 479   | 6 069<br>6 142                         | 15 646<br>15 793   | 808<br>952       | 382<br>391     | 140<br>154     | 28<br>47       |
| Hörde                     | a: 24 466<br>b: 26 437                                   | 21 487                     | 87,7                         | E<br>Z              | 712<br>313      | 20 775<br>21 174   | 6 380<br>6 496                         | 13 107<br>13 182   | 728<br>885       | 328<br>348     | 203<br>219     | 29<br>44       |
| Hombruch                  | a: 31 268<br>b: 34 202                                   | 28 104                     | 89,9                         | E<br>Z              | 1 113<br>508    | 26 991<br>27 596   | 9 682<br>9 726                         | 15 192<br>15 332   | 1 374<br>1 724   | 479<br>496     | 217<br>234     | 47<br>84       |
| Huckarde                  | a: 18 991<br>b: 20 058                                   | 16 584                     | 88,0                         | E<br>Z              | 543<br>296      | 16 041<br>16 288   | 5 449<br>5 482                         | 9 867<br>9 936     | 393<br>513       | 248<br>252     | 69<br>74       | 15<br>31       |
| Lütgen-<br>dortmund       | a: 27 614<br>b: 29 316                                   | 23 905                     | 87,3                         | E<br>Z              | 817<br>391      | 23 088<br>23 514   | 7 348<br>7 400                         | 14 424<br>14 536   | 799<br>1 000     | 337<br>366     | 148<br>157     | 32<br>56       |
| Marten                    | a: 15 568<br>b: 16 457                                   | 13 604                     | 88,1                         | E<br>Z              | 498<br>233      | 13 106<br>13 371   | 4 670<br>4 738                         | 7 797<br>7 877     | 358<br>450       | 174<br>190     | 64<br>70       | 43<br>46       |
| Mengede                   | a: 26 154<br>b: 27 556                                   | 22 725                     | 87,6                         | E<br>Z              | 733<br>406      | 21 992<br>22 319   | 7 880<br>7 939                         | 12 792<br>12 823   | 760<br>935       | 386<br>400     | 130<br>150     | 44<br>72       |
| Welling-<br>hofen         | a: 14 617<br>b: 16 143                                   | 13 253                     | 91,5                         | E<br>Z              | 407<br>230      | 12 846<br>13 023   | 4 082<br>4 011                         | 7 624<br>7 598     | 785<br>1 007     | 206<br>225     | 129<br>151     | 20<br>31       |
| Außenstadt                | a: 289 153<br>b: 309 349                                 | 254 415                    | 87,9                         | E<br>Z              | 8 829<br>4 260  | 245 586<br>250 155 | 81 321<br>81 933                       | 148 369<br>149 360 | 9 823<br>12 221  | 3 705<br>3 950 | 1 909<br>2 067 | 459<br>624     |
| Dortm. zus.               | a: 430 968<br>b: 465 967                                 | 375 779                    | 87,2                         | E<br>Z              | 12 714<br>6 013 | 363 065<br>369 766 | 128 390<br>129 034                     | 209 067<br>210 465 | 16 181<br>20 035 | 5 433<br>5 794 | 3 153<br>3 395 | 841<br>1 043   |
| Briefwahl:<br>Wahlkr. 114 |  | 14 496                     | .                            | E<br>Z              | 99<br>40        | 14 397<br>14 456   | 6 900<br>6 723                         | 5 797<br>5 836     | 1 165<br>1 387   | 272<br>255     | 203<br>204     | 60<br>51       |
| Wahlkr. 115               |  | 7 726                      | .                            | E<br>Z              | 58<br>28        | 7 668<br>7 698     | 3 253<br>3 251                         | 3 849<br>3 858     | 361<br>367       | 106<br>112     | 86<br>88       | 13<br>22       |
| Wahlkr. 116               |  | 10 583                     | .                            | E<br>Z              | 94<br>46        | 10 489<br>10 537   | 4 701<br>4 711                         | 4 839<br>4 785     | 593<br>734       | 133<br>149     | 133<br>135     | 90<br>23       |
| Briefw. zus.              |  | 32 805                     | .                            | E<br>Z              | 251<br>114      | 32 554<br>32 691   | 14 854<br>14 685                       | 14 485<br>14 479   | 2 119<br>2 488   | 511<br>516     | 422<br>427     | 163<br>96      |
| Dortmund<br>insgesamt     | b: 465 967   | 408 584                    | 87,7                         | E<br>Z              | 12 965<br>6 127 | 395 619<br>402 457 | 143 244<br>143 719                     | 223 552<br>224 944 | 18 300<br>22 523 | 5 944<br>6 310 | 3 575<br>3 822 | 1 004<br>1 139 |

1) Da bei den hier angeführten Wählern die Briefwähler nicht einbezogen sind, ist zur Bestimmung der Wahlbeteiligung die Zahl der Wähler auf die unter a ausgewiesene Zahl der Wahlberechtigten bezogen.

2) AUD, CVP, UAP, FSU und Einzelbewerber Fiebich.

Übersicht 11 Das Wahlergebnis nach statistischen Bezirken  
(prozentuale Anteile)

| Bezirke                          | von 100 gültigen Stimmen entfielen auf |      |      |      |     |     |        |
|----------------------------------|--|------|------|------|-----|-----|--------|
|                                  |  | CDU  | SPD  | FDP  | DFU | NPD | Sonst. |
| Stadtmitte                       | E                                      | 52,3 | 36,9 | 7,5  | 1,3 | 1,6 | 0,4    |
|                                  | Z                                      | 51,0 | 36,2 | 9,5  | 1,3 | 1,7 | 0,2    |
| Steinplatz                       | E                                      | 33,7 | 59,8 | 4,0  | 1,3 | 1,0 | 0,3    |
|                                  | Z                                      | 35,0 | 58,1 | 4,6  | 1,3 | 0,9 | 0,2    |
| Nordmarkt                        | E                                      | 30,5 | 63,8 | 3,1  | 1,8 | 0,7 | 0,2    |
|                                  | Z                                      | 30,4 | 63,3 | 3,6  | 1,9 | 0,7 | 0,3    |
| Borsigplatz                      | E                                      | 29,6 | 65,3 | 2,6  | 1,8 | 0,5 | 0,2    |
|                                  | Z                                      | 29,6 | 64,9 | 3,0  | 1,9 | 0,4 | 0,4    |
| Kaiserstraße                     | E                                      | 43,3 | 47,9 | 6,1  | 1,0 | 1,3 | 0,5    |
|                                  | Z                                      | 42,3 | 47,3 | 7,5  | 1,2 | 1,4 | 0,4    |
| Westfalendamm                    | E                                      | 50,5 | 35,6 | 10,9 | 1,4 | 1,4 | 0,3    |
|                                  | Z                                      | 47,2 | 35,3 | 14,1 | 1,5 | 1,8 | 0,3    |
| Ruhrallee                        | E                                      | 46,9 | 42,1 | 8,2  | 1,3 | 1,1 | 0,5    |
|                                  | Z                                      | 45,4 | 41,4 | 10,1 | 1,4 | 1,4 | 0,4    |
| Westfalenhalle                   | E                                      | 49,9 | 39,1 | 7,2  | 1,8 | 1,6 | 0,4    |
|                                  | Z                                      | 48,8 | 38,8 | 8,6  | 1,9 | 1,6 | 0,4    |
| Tremonia                         | E                                      | 43,2 | 50,1 | 3,7  | 1,7 | 0,9 | 0,4    |
|                                  | Z                                      | 43,2 | 49,7 | 3,9  | 1,6 | 1,0 | 0,7    |
| Dorstfelder<br>Brücke            | E                                      | 36,4 | 56,5 | 4,1  | 1,8 | 0,9 | 0,2    |
|                                  | Z                                      | 36,5 | 56,4 | 4,4  | 1,8 | 0,8 | 0,3    |
| Hafen                            | E                                      | 32,3 | 62,4 | 3,0  | 1,4 | 0,7 | 0,3    |
|                                  | Z                                      | 32,4 | 61,7 | 3,6  | 1,5 | 0,6 | 0,4    |
| Innenstadt                       | E                                      | 40,1 | 51,7 | 5,4  | 1,5 | 1,1 | 0,3    |
|                                  | Z                                      | 39,4 | 51,1 | 6,5  | 1,5 | 1,1 | 0,4    |
| Aplerbeck                        | E                                      | 34,9 | 57,5 | 5,3  | 1,2 | 0,9 | 0,2    |
|                                  | Z                                      | 34,3 | 56,7 | 6,5  | 1,4 | 1,0 | 0,2    |
| Brackel                          | E                                      | 36,5 | 56,2 | 4,9  | 1,1 | 1,1 | 0,3    |
|                                  | Z                                      | 36,2 | 55,5 | 5,8  | 1,2 | 1,1 | 0,2    |
| Derne                            | E                                      | 29,6 | 64,9 | 2,8  | 1,7 | 0,6 | 0,2    |
|                                  | Z                                      | 29,4 | 64,1 | 3,9  | 1,8 | 0,6 | 0,3    |
| Dorstfeld                        | E                                      | 30,4 | 64,5 | 2,8  | 1,6 | 0,6 | 0,1    |
|                                  | Z                                      | 30,1 | 63,9 | 3,6  | 1,6 | 0,7 | 0,2    |
| Eving                            | E                                      | 26,3 | 67,8 | 3,5  | 1,6 | 0,6 | 0,1    |
|                                  | Z                                      | 26,2 | 67,3 | 4,1  | 1,6 | 0,7 | 0,2    |
| Hörde                            | E                                      | 30,8 | 63,1 | 3,6  | 1,5 | 0,9 | 0,1    |
|                                  | Z                                      | 30,7 | 62,3 | 4,2  | 1,6 | 1,1 | 0,2    |
| Hombruch                         | E                                      | 35,9 | 56,3 | 5,1  | 1,7 | 0,8 | 0,2    |
|                                  | Z                                      | 35,3 | 55,6 | 6,2  | 1,8 | 0,8 | 0,3    |
| Huckarde                         | E                                      | 34,0 | 61,6 | 2,4  | 1,5 | 0,4 | 0,1    |
|                                  | Z                                      | 33,7 | 61,0 | 3,1  | 1,5 | 0,5 | 0,2    |
| Lütgen-<br>dortmund              | E                                      | 31,9 | 62,5 | 3,5  | 1,4 | 0,6 | 0,1    |
|                                  | Z                                      | 31,5 | 61,8 | 4,3  | 1,6 | 0,7 | 0,2    |
| Marten                           | E                                      | 35,7 | 59,5 | 2,8  | 1,3 | 0,4 | 0,3    |
|                                  | Z                                      | 35,4 | 58,9 | 3,4  | 1,4 | 0,5 | 0,3    |
| Mengede                          | E                                      | 35,9 | 58,2 | 3,4  | 1,7 | 0,6 | 0,2    |
|                                  | Z                                      | 35,6 | 57,5 | 4,2  | 1,8 | 0,7 | 0,3    |
| Wellinghofen                     | E                                      | 31,8 | 59,4 | 6,1  | 1,6 | 1,0 | 0,2    |
|                                  | Z                                      | 30,8 | 58,3 | 7,7  | 1,7 | 1,2 | 0,2    |
| Außenstadt                       | E                                      | 33,1 | 60,4 | 4,0  | 1,5 | 0,8 | 0,2    |
|                                  | Z                                      | 32,7 | 59,7 | 4,9  | 1,6 | 0,8 | 0,2    |
| Dortmund zus.                    | E                                      | 35,4 | 57,6 | 4,5  | 1,5 | 0,9 | 0,2    |
|                                  | Z                                      | 34,9 | 56,9 | 5,4  | 1,6 | 0,9 | 0,3    |
| Dortmund insg.<br>(m. Briefwahl) |  | 36,2 | 56,5 | 4,6  | 1,5 | 0,9 | 0,3    |
|                                  |  | 35,7 | 55,9 | 5,6  | 1,6 | 0,9 | 0,3    |

Die NPD erreichte in den Bezirken der Innenstadt höhere Stimmanteile als in den Bezirken der Außenstadt, kam jedoch — wie die DFU — in keinem Bezirk an 2% der gültigen Stimmen heran. Wie bereits weiter oben festgestellt wurde, zeigt sich auch bei einer Betrachtung des Wahlergebnisses nach statistischen Bezirken, daß die NPD in den Bezirken ausgesprochen schlechte Wahlaussichten hat, in denen die SPD besonders hohe Stimmenanteile erringt.

Die übrigen Parteien erreichten nur solch geringe Anteile an den gültigen Stimmen, daß eine nähere Kommentierung nicht lohnt.

Die oft beträchtlichen Unterschiede in den Stimmanteilen der Parteien von Bezirk zu Bezirk lassen sich — wie im Falle der Wahlscheinanträge — aus den Verschiedenheiten der Bevölkerungsstruktur in den einzelnen statistischen Stadtbezirken erklären. Im allgemeinen gilt (vgl. Übersicht 7), daß die SPD um so höhere Stimmanteile erzielen kann, je größer der Anteil des zu Arbeiter-Haushalten zählenden Personenkreises an der Gesamtbevölkerung ist. Dennoch kann die SPD nicht als Arbeiterpartei angesehen werden, da in allen Bezirken mit Ausnahme von Marten und Huckarde ihre Stimmanteile über den Bevölkerungsanteilen der Arbeiter liegen. Das nämlich läßt den Schluß zu, daß sich auch Wahlberechtigte anderer Bevölkerungsgruppen in beträchtlichem Umfang für diese Partei entscheiden. Die CDU hat ihre größten Erfolge in Bezirken, in denen Angestellte besonders zahlreich wohnen. Da ihre Stimmanteile ebenfalls die Bevölkerungsanteile der Angestellten übertreffen, findet die CDU offensichtlich auch in den übrigen Bevölkerungsschichten viele Wähler. Ein Zusammenhang zwischen Stimmanteil einerseits und Bevölkerungsanteil der Selbständigen andererseits läßt sich für die FDP feststellen: Ist der Bevölkerungsanteil groß — wie etwa in den Bezirken Stadtmitte, Westfalendamm, Ruhrallee — so liegen auch die FDP-Stimmanteile beträchtlich über dem Durchschnittswert des gesamten Stadtgebietes. Die Differenz zwischen beiden Anteilswerten läßt indes auch erkennen, daß ein Teil der Selbständigen nicht die FDP, sondern eine der anderen Parteien vorzieht.

Berücksichtigt man im Gesamtergebnis noch zusätzlich das Ergebnis der Briefwahl — wie es in der Übersicht 11 in den beiden unteren Spalten geschehen ist —, so wird deutlich, daß die in den Übersichten zusammengestellten Wahlergebnisse im Durchschnitt für die SPD leicht überhöht, für die CDU und FDP dagegen geringfügig zu niedrig ausgewiesen sind. Daraus wiederum folgt, daß SPD-Wähler in geringerem Umfang von der Briefwahl Gebrauch machen als CDU- und FDP-Wähler. Dieses unterschiedliche Verhalten der verschiedenen Wählergruppen läßt sich auch aufzeigen, wenn man das Briefwahlergebnis in den drei Dortmunder Wahlkreisen zusammenstellt (Übersicht 12).

Übersicht 12 Das Briefwahlergebnis (prozentuale Anteile)

| Wahlkreis       | Erstst.<br>Zweitst. | Von 100 gültigen Stimmen entfielen auf |      |     |     |     |        |
|-----------------|---------------------|--|------|-----|-----|-----|--------|
|                 |                     | CDU                                    | SPD  | FDP | DFU | NPD | Sonst. |
| 114             | E                   | 47,9                                   | 40,3 | 8,1 | 1,9 | 1,4 | 0,4    |
|                 | Z                   | 46,5                                   | 40,4 | 9,6 | 1,7 | 1,4 | 0,4    |
| 115             | E                   | 42,4                                   | 50,2 | 4,7 | 1,4 | 1,1 | 0,2    |
|                 | Z                   | 42,2                                   | 50,1 | 4,8 | 1,5 | 1,1 | 0,3    |
| 116             | E                   | 44,8                                   | 46,1 | 5,6 | 1,3 | 1,3 | 0,9    |
|                 | Z                   | 45,2                                   | 45,9 | 7,0 | 1,4 | 1,3 | 0,2    |
| Briefwahl insg. | E                   | 45,7                                   | 44,5 | 6,5 | 1,5 | 1,3 | 0,5    |
|                 | Z                   | 44,9                                   | 44,3 | 7,6 | 1,6 | 1,3 | 0,3    |

Während nämlich die SPD bei der Briefwahl bei weitem nicht die Anteile erreicht, die sie im Gesamtergebnis erzielen konnte, liegen die Anteile der CDU und FDP bedeutend höher als im Gesamtergebnis in den Dortmunder Wahlkreisen.

### 6.3 Das Ergebnis der Wahl in den Wahlbezirken

Die herausragende Stellung der SPD im Dortmunder Stadtgebiet wird auch deutlich, wenn die Stimmanteile dieser Partei und im Vergleich dazu die Stimmanteile der übrigen Parteien in den einzelnen Wahlbezirken näher betrachtet werden. Von den 562 Wahlbezirken (ohne die 37 Briefwahlbezirke) in den drei Wahlkreisen, errang die SPD in 413 Bezirken die absolute und in 59 weiteren Bezirken die einfache Mehrheit der abgegebenen gültigen Stimmen. Die verbleibenden 90 Wahlbezirke fielen an die CDU, wobei diese Partei in 40 Bezirken die absolute Mehrheit erreichen konnte. In den statistischen Bezirken Dorstfeld, Eving, Hörde, Nordmarkt und Borsigplatz gelang es zudem der SPD, als Sieger mit der absoluten Mehrheit in sämtlichen Wahlbezirken aus dem Wettkampf der Parteien hervorzugehen (vergl. Übersicht 13).

Übersicht 13 Anzahl der Wahlbezirke mit SPD- oder CDU-Mehrheit nach stat. Bezirken

| Statistischer<br>Bezirk | SPD                |                   | CDU                |                   | Gesamtzahl<br>der<br>Wahlbezirke |
|-------------------------|--------------------|-------------------|--------------------|-------------------|----------------------------------|
|                         | absol.<br>Mehrheit | einf.<br>Mehrheit | absol.<br>Mehrheit | einf.<br>Mehrheit |                                  |
| Stadtmitte              | —                  | —                 | 6                  | 6                 | 12                               |
| Steinplatz              | 12                 | —                 | 1                  | —                 | 13                               |
| Nordmarkt               | 20                 | —                 | —                  | —                 | 20                               |
| Borsigplatz             | 15                 | —                 | —                  | —                 | 15                               |
| Kaiserstraße            | 11                 | 7                 | 1                  | 11                | 30                               |
| Westfalendamm           | 2                  | 2                 | 6                  | 5                 | 15                               |
| Ruhrallee               | 2                  | 4                 | 3                  | 9                 | 18                               |
| Westfalenhalle          | —                  | 2                 | 5                  | 7                 | 14                               |
| Tremonia                | 3                  | 3                 | 2                  | —                 | 8                                |
| Dorstfelder Brücke      | 14                 | 3                 | 1                  | 1                 | 19                               |
| Hafen                   | 24                 | —                 | 1                  | —                 | 25                               |
| Innenstadt              | 103                | 21                | 26                 | 39                | 189                              |

| Verwaltungs<br>Bezirk | SPD                |                   | CDU                |                   | Gesamtzahl<br>der<br>Wahlbezirke |
|-----------------------|--------------------|-------------------|--------------------|-------------------|----------------------------------|
|                       | absol.<br>Mehrheit | einf.<br>Mehrheit | absol.<br>Mehrheit | einf.<br>Mehrheit |                                  |
| Aplerbeck             | 31                 | 6                 | —                  | 1                 | 38                               |
| Brackel               | 34                 | 8                 | 2                  | 3                 | 47                               |
| Derne                 | 21                 | 1                 | 3                  | —                 | 25                               |
| Dorstfeld             | 16                 | —                 | —                  | —                 | 16                               |
| Eving                 | 33                 | —                 | —                  | —                 | 33                               |
| Hörde                 | 34                 | —                 | —                  | —                 | 34                               |
| Hombruch              | 31                 | 8                 | 2                  | 3                 | 44                               |
| Huckarde              | 21                 | 1                 | 2                  | —                 | 24                               |
| Lütgendortmund        | 33                 | 4                 | —                  | —                 | 37                               |
| Marten                | 15                 | 2                 | 2                  | 1                 | 20                               |
| Mengede               | 28                 | 4                 | 3                  | 2                 | 37                               |
| Wellinghofen          | 13                 | 4                 | —                  | 1                 | 18                               |
| Außenstadt            | 310                | 38                | 14                 | 11                | 373                              |
| Dortmund insges.      | 413                | 59                | 40                 | 50                | 562                              |

Mit einer Ausnahme waren in allen Wahlbezirken des Stadtgebietes die SPD und die CDU die beiden erfolgreichsten Parteien. Einzig im Wahlbezirk 624 (Wahllokal Max-Eyth-Straße, Lehrlingsheim der Arbeiterwohlfahrt) gelang es der FDP, hinter der CDU die erfolgreichste Partei zu sein. Bedenkt man aber, daß die FDP bei der Bundestagswahl 1961 noch in fünf Wahlbezirken nach der CDU am erfolgreich-

sten war, so wird die schwache Position dieser Partei nach der jetzigen Bundestagswahl in den Dortmunder Wahlbezirken deutlich. Geht man davon aus — was allerdings bestritten ist —, daß in der Bundesrepublik ein Trend zum Zwei-Parteien-System besteht, so hat sich in Dortmund jedenfalls nach dem schlechten Wahlergebnis für die FDP dieser Trend in besonders auffälliger Weise gezeigt.

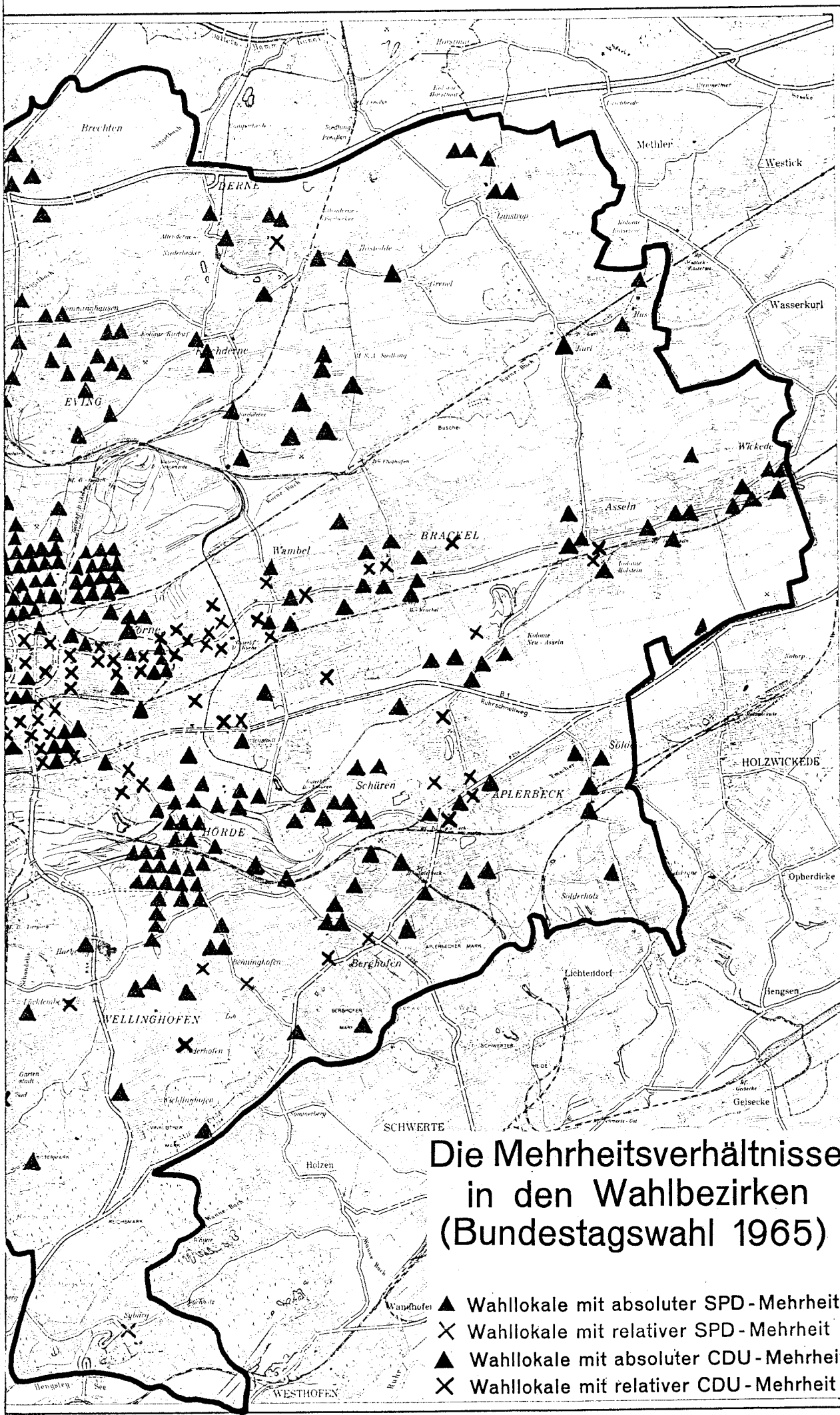
Übersicht 14 Die Häufigkeitsverteilung der Parteien-Stimmanteile

| Prozentualer Anteil<br>an den<br>gültigen Stimmen | Zahl der auf die einzelnen Parteien<br>entfallenden Wahlbezirke |                 |                 |                 |                 |                 |
|---|---|-----------------|-----------------|-----------------|-----------------|-----------------|
|   | SPD   |                 | CDU             |                 | FDP             |                 |
|   | Innen-<br>stadt   | Außen-<br>stadt | Innen-<br>stadt | Außen-<br>stadt | Innen-<br>stadt | Außen-<br>stadt |
| von 0 bis unter 1                                 | —   | —               | —               | —               | 4               | 3               |
| von 1 bis unter 2                                 | 1   | —               | —               | —               | 10              | 31              |
| von 2 bis unter 3                                 | —   | —               | —               | —               | 29              | 60              |
| von 3 bis unter 4                                 | —   | —               | —               | —               | 26              | 63              |
| von 4 bis unter 5                                 | —   | —               | —               | —               | 20              | 54              |
| von 5 bis unter 10                                | —   | —               | —               | —               | 70              | 136             |
| von 10 bis unter 15                               | 2   | —               | —               | 1               | 23              | 25              |
| von 15 bis unter 20                               | 1   | —               | —               | 15              | 5               | 1               |
| von 20 bis unter 25                               | 2   | —               | 13              | 46              | 2               | —               |
| von 25 bis unter 30                               | 5   | 1               | 22              | 76              | —               | —               |
| von 30 bis unter 35                               | 10  | 2               | 34              | 96              | —               | —               |
| von 35 bis unter 40                               | 25  | 7               | 27              | 65              | —               | —               |
| von 40 bis unter 45                               | 22  | 21              | 31              | 45              | —               | —               |
| von 45 bis unter 50                               | 18  | 32              | 36              | 15              | —               | —               |
| von 1 bis unter 50                                | 86  | 63              | 163             | 359             | 189             | 373             |
| von 50 bis unter 55                               | 19  | 62              | 20              | 11              | —               | —               |
| von 55 bis unter 60                               | 25  | 68              | 3               | 1               | —               | —               |
| von 60 bis unter 65                               | 30  | 66              | —               | 1               | —               | —               |
| von 65 bis unter 70                               | 19  | 61              | —               | —               | —               | —               |
| von 70 bis unter 75                               | 8   | 37              | 1               | 1               | —               | —               |
| von 75 bis unter 80                               | 2   | 14              | —               | —               | —               | —               |
| von 80 bis unter 85                               | —   | 1               | —               | —               | —               | —               |
| von 85 bis unter 90                               | —   | 1               | 1               | —               | —               | —               |
| von 90 bis unter 95                               | —   | —               | —               | —               | —               | —               |
| von 95 bis unter 100                              | —   | —               | 1               | —               | —               | —               |
| von 50 bis unter 100                              | 103   | 310             | 26              | 14              | —               | —               |
| von 1 bis unter 100                               | 189   | 373             | 189             | 373             | 189             | 373             |

| Prozentualer Anteil<br>an den<br>gültigen Stimmen | Zahl der auf die einzelnen Parteien<br>entfallenden Wahlbezirke |     |               |
|---|---|-----|---------------|
|   | DFU   | NPD | übr. Parteien |
| keine Stimmen                                     | 7   | 26  | 143           |
| bis unter 1                                       | 142   | 317 | 413           |
| von 1 bis unter 2                                 | 277   | 180 | 6             |
| von 2 bis unter 3                                 | 108   | 33  | —             |
| von 3 bis unter 4                                 | 25  | 5   | —             |
| von 4 bis unter 5                                 | 3   | 1   | —             |
| Insgesamt   | 562   | 562 | 562           |

Die DFU, die — mit weitem Abstand allerdings — den drei genannten Parteien folgt, war in 51 der 652 Wahlbezirke erfolgreicher als die FDP. Trotzdem zeigen ihre Anteile an den gültigen Stimmen, daß ihre Position in Dortmund recht schwach ist. Das gilt auch für die NPD und erst recht für die übrigen Splitterparteien, die zusammen in 143 Wahlbezirken keine einzige Stimme erhielten und somit vom Wähler praktisch ignoriert wurden.





## Die Mehrheitsverhältnisse in den Wahlbezirken (Bundestagswahl 1965)

- ▲ Wahllokale mit absoluter SPD-Mehrheit
- X Wahllokale mit relativer SPD-Mehrheit
- ▼ Wahllokale mit absoluter CDU-Mehrheit
- X Wahllokale mit relativer CDU-Mehrheit

Über  
teiler  
ziele  
anbe  
den  
70%

Die  
bere  
kann  
näm  
gebi  
stati  
Wal

Betr  
Dor  
(Üb

Über  
W

ins

Die  
mun  
Stad  
115  
Dor  
biet  
Die  
Dor  
ren

Ein  
ihm  
rig,  
sen  
lich  
Grö  
schl  
den  
ges  
Wa  
ber  
stim  
auch  
Zw  
Sta  
stat  
Ab  
Wa  
den

Die  
zirk  
die  
lati

Übersicht 14 läßt erkennen, wie häufig die einzelnen Parteien bestimmte Stimmanteile in den 562 Wahlbezirken erzielen konnten. Dabei ist, was die drei größten Parteien anbelangt, nach Innen- und Außenstadtbezirken unterschieden worden. Während die SPD Anteile zwischen 50 und 70% am häufigsten erreicht, liegen die entsprechenden Wer-

te für die CDU und die FDP in Höhe von 25 bis 40% bzw. von 2 bis 10% bereits erheblich niedriger. Erreichen die beiden größten Splitterparteien, die DFU und die NPD, noch Anteile, die in vielen Wahlbezirken bis an 2% heranreichen, so lassen die Anteile der übrigen Parteien deren Bedeutungslosigkeit in Dortmund erkennen.

## 6.4 Die Wahlbeteiligung

Die Wahlbeteiligung, die erkennen läßt, inwieweit Wahlberechtigte von ihrem Wahlrecht Gebrauch gemacht haben, kann für verschiedene örtliche Einheiten berechnet werden, nämlich — im Falle Dortmunds — für das gesamte Stadtgebiet, für jeden der drei Wahlkreise, für die einzelnen statistischen Bezirke und für jeden Wahlbezirk in den drei Wahlkreisen.

Betrachtet sei zunächst die Wahlbeteiligung in den drei Dortmunder-Wahlkreisen und im gesamten Stadtgebiet (Übersicht 15).

Übersicht 15 Die Wahlbeteiligung in Dortmund (einschl. Briefw.)

| Wahlkreis | Wahlberechtigte | Wähler  | Wahlbeteiligung (%) |
|-----------|-----------------|---------|---------------------|
| 114       | 165 090         | 147 459 | 89,3                |
| 115       | 143 200         | 124 575 | 87,0                |
| 116       | 157 677         | 136 550 | 86,6                |
| insgesamt | 465 967         | 408 584 | 87,7                |

Die höchste Wahlbeteiligung weist der Wahlkreis 114 (Dortmund I) auf, der erheblich über dem Durchschnittswert des Stadtgebietes liegt. Dagegen erreicht der folgende Wahlkreis 115 (Dortmund II), in dem die SPD ihren größten Erfolg in Dortmund und darüber hinaus auch im gesamten Bundesgebiet erzielt hat, bereits nicht mehr diesen Durchschnittswert. Die niedrigste Wahlbeteiligung schließlich ist im dritten Dortmunder Wahlkreis festgestellt worden, den vom führenden Wahlkreis 114 2,7 Punkte trennen.

Eine kleinere örtliche Einheit ist der statistische Bezirk. In ihm die Wahlbeteiligung zu bestimmen, ist deshalb schwierig, weil die Ergebnisse der Briefwahl nur nach Wahlkreisen ausgezählt werden dürfen und deshalb für kleinere örtliche Einheiten nicht vorliegen. Damit aber trotzdem die Größenverhältnisse der gesamten Wahlbeteiligung (also einschließlich der beträchtlich höheren Wahlbeteiligung unter den Brief-Wählern) sichtbar und Vergleichsmöglichkeiten geschaffen werden, ist bei der Berechnung der gesamten Wahlbeteiligung unterstellt worden, daß unter den Wahlberechtigten, die die Briefwahl beantragt haben, ein bestimmter Prozentsatz — in Dortmund waren es 94,2%<sup>1)</sup> — auch tatsächlich vom Wahlrecht Gebrauch gemacht hat. Zwar ist nicht damit zu rechnen, daß dieser für das gesamte Stadtgebiet geltende Durchschnittswert auch nur in einem statistischen Bezirk seine Richtigkeit hat, jedoch werden sich Abweichungen vom Mittelwert auf die Höhe der gesamten Wahlbeteiligung (also einschl. der Wahlbeteiligung unter den Brief-Wählern) kaum auswirken.

Die Streuung der Wahlbeteiligung in den statistischen Bezirken und den Durchschnittswert von 87,7%, der sich für die Wahlbeteiligung im gesamten Stadtgebiet ergibt, ist relativ gering. So hat der Innenstadtbezirk Steinplatz mit

81,7% bereits die niedrigste Wahlbeteiligung, dem der Außenstadtbezirk Wellinghofen mit der höchsten Wahlbeteiligung (91,0%) gegenübersteht. Im allgemeinen gilt, daß

Übersicht 16 Die Wahlbeteiligung in den statistischen Bezirken (mit und ohne Briefwahl)<sup>2)</sup>

| Statist. Bezirk | Wahlberechtigte | Wähler  | Wahlbet. (o. Briefw.) % | Wahlbet. (m. Briefw.) |
|-----------------|-----------------|---------|-------------------------|-----------------------|
| Stadtmitte      | 8 356           | 7 039   | 84,2                    | 85,8                  |
| Steinplatz      | 9 192           | 7 434   | 80,9                    | 81,7                  |
| Nordmarkt       | 13 653          | 11 514  | 84,3                    | 84,9                  |
| Borsigplatz     | 12 106          | 10 330  | 85,3                    | 85,8                  |
| Kaiserstraße    | 23 179          | 19 961  | 86,1                    | 86,9                  |
| Westfalendamm   | 11 502          | 10 057  | 87,4                    | 88,5                  |
| Ruhrallee       | 13 767          | 12 078  | 87,7                    | 88,6                  |
| Westfalenhalle  | 9 932           | 8 609   | 86,7                    | 87,6                  |
| Tremonia        | 6 181           | 5 419   | 87,7                    | 88,3                  |
| Dorstf. Brücke  | 13 547          | 11 546  | 85,2                    | 85,9                  |
| Hafen           | 20 465          | 17 377  | 84,9                    | 85,5                  |
| Innenstadt      | 141 880         | 121 364 | 85,5                    | 86,4                  |
| Aplerbeck       | 31 060          | 27 776  | 89,4                    | 89,8                  |
| Brackel         | 39 415          | 34 798  | 88,3                    | 88,7                  |
| Derne           | 20 023          | 17 515  | 87,5                    | 87,8                  |
| Dorstfeld       | 12 495          | 10 806  | 86,5                    | 87,0                  |
| Eving           | 27 519          | 23 859  | 86,7                    | 87,1                  |
| Hörde           | 24 479          | 21 487  | 87,8                    | 88,3                  |
| Hombruch        | 31 285          | 28 104  | 89,9                    | 90,2                  |
| Huckarde        | 18 995          | 16 584  | 87,3                    | 87,7                  |
| Lütgendortm.    | 27 627          | 23 905  | 86,5                    | 87,0                  |
| Marten          | 15 572          | 13 604  | 87,4                    | 87,7                  |
| Mengede         | 26 169          | 22 725  | 86,8                    | 87,2                  |
| Wellinghofen    | 14 626          | 13 253  | 90,6                    | 91,0                  |
| Außenstadt      | 289 265         | 254 415 | 88,0                    | 88,4                  |
| Dortmund insg.  | 431 145         | 375 779 | 87,2                    | 87,7                  |

<sup>1)</sup> Die Wahlbeteiligung unter den Briefwählern errechnet sich wie folgt:

Anzahl der ausgegebenen Wahlscheine: 34 399; Anzahl der Wahlscheine, mit denen im Wahllokal gewählt wurde: 177; mithin verbleiben als Antragsteller für die Briefwahl: 34 822. Von den Briefwahlvorständen wurden als gültige Wahlbriefe anerkannt: 32 805. Die wegen Formfehler zurückgewiesenen (1 410) und die zu spät eingegangenen (66) Wahlbriefe müssen deshalb unberücksichtigt bleiben, weil in diesen Fällen weder gültige noch ungültige Stimmen in das Wahlergebnis eingegangen sind — mag auch subjektiv das Wahlrecht ausgeübt worden sein. Somit ergibt sich eine Wahlbeteiligung von:

$$\frac{32\,805 \cdot 100}{34\,822} = 94,2\%$$

<sup>2)</sup> Die angeführten Wahlberechtigten setzen sich zusammen aus den Wahlberechtigten lt. Wählerverzeichnis (ohne die Wahlberechtigten, die einen Wahlschein beantragt haben) und den mit einem Wahlschein im Wahllokal Wählenden; bei den Wählern handelt es sich um die im Wahllokal wählenden Wahlberechtigten (also einschließlich der Wähler mit Wahlschein).



die Wahlbeteiligung in den Außenbezirken die entsprechenden Werte in den Bezirken der Innenstadt übertrifft. Lediglich die innerstädtischen Bezirke Westfalendamm und Ruhrallee liegen über dem Durchschnittswert der außenstädtischen Wahlbeteiligung. Dagegen weisen Dorstfeld und Lütgendortmund als Bezirke mit der geringsten Wahlbeteiligung in der Außenstadt ein Beteiligungsergebnis mit jeweils 87,0% auf, das den Durchschnittswert der Innenstadt (86,4%) noch übertrifft.

Die Differenzen zwischen der Wahlbeteiligung ohne Berücksichtigung der Briefwähler (vorletzte Spalte der Übersicht 16) und der Wahlbeteiligung einschließlich des Ergebnisses der Briefwahlbeteiligung (letzte Spalte der Übersicht 16) lassen erkennen, in welchen Bezirken unter den Wahlberechtigten in besonders starkem bzw. besonders geringem Maße von der Möglichkeit der Briefwahl Gebrauch gemacht wurde. Da die Wahlbeteiligung unter den Wahlberechtigten, die die Briefwahl beantragt haben, höher ist als bei den übrigen Wahlberechtigten, muß der Anteil der Briefwähler unter den Wählern um so bedeutender sein, je größer die Differenzen ausfallen. Demnach stellt die Innenstadt und hier insbesondere der Bezirk Stadtmitte die relativ meisten Wähler. Umgekehrt wird in Derne, Hombruch und Marten sowie mit geringem Abstand in allen übrigen außenstädtischen Bezirken von der Briefwahlmöglichkeit in relativ geringem Umfang Gebrauch gemacht.

Die kleinste örtliche Einheit zur Feststellung der Wahlbeteiligung ist der Wahlbezirk. Im Gegensatz zu der Wahlbeteiligung in den statistischen Bezirken und den Wahlkreisen ergibt sich in diesen Bezirken die Wahlbeteiligung nicht als Durchschnittswert. Deshalb ist die Streuung der Wahlbeteiligungswerte hier auch besonders groß.

Deutlich wird dieser Sachverhalt aus der Übersicht 17, in der die 562 Wahlbezirke der Innen- und Außenstadt auf die in der ersten Spalte angegebenen Wahlbeteiligungsgruppen aufgeteilt sind. Wenn sich auch die Mehrzahl der Bezirke um eine Wahlbeteiligung von 85 bis 90% gruppiert, so ist dennoch die Zahl der unterhalb und oberhalb dieser Gruppengrenzen liegenden Bezirke recht beträchtlich. Den unteren Extremwert mit einer Wahlbeteiligung von 61,7% bildet der Bezirk 0204 (Wahllokal „Zur Börse“, Steinstr. 35), den oberen mit 98,3% der Bezirk 1691 (Städtisches Altersheim, Notweg 25). Auch aus dieser Zusammenstellung wird ersichtlich, daß die Höhe der Wahlbeteiligung in der Außenstadt von den Bezirken der Innenstadt nicht erreicht werden konnte.

Übersicht 17 Anzahl der Wahlbezirke nach der Wahlbeteiligung

| Wahlbeteiligung                                     | Anzahl der Wahlbezirke |            |            |              |
|---|------------------------|------------|------------|--------------|
|   | %                      | Innenstadt | Außenstadt | ges. Stadtg. |
| unter 60  | —                      | —          | —          | —            |
| von 60 bis unter 65                                 | 1                      | —          | —          | 1            |
| von 65 bis unter 70                                 | 1                      | —          | 2          | 3            |
| von 70 bis unter 75                                 | 2                      | —          | —          | 2            |
| von 75 bis unter 80                                 | 3                      | —          | 4          | 7            |
| von 80 bis unter 85                                 | 36                     | —          | 32         | 68           |
| von 85 bis unter 90                                 | 113                    | —          | 206        | 319          |
| 90 und mehr   | 33                     | —          | 129        | 162          |
| insgesamt   |                        | 189        | 373        | 562          |
| davon blieben unter dem Durchschnitt der Innenstadt |                        | 87         | 77         | 164          |
| des ges. Stadtgebietes                              |                        | 118        | 129        | 247          |
| der Außenstadt                                      |                        | 130        | 168        | 298          |

In den Übersichten 18 u. 19 sind die 10 Wahlbezirke mit der höchsten bzw. der niedrigsten Wahlbeteiligung aufgezeigt. Dabei wurden die Altersheime, die eine gewisse Sonderstellung unter den 562 Wahlbezirken im Dortmunder Stadtgebiet einnehmen, nicht berücksichtigt. Die Wahlbeteiligung der an dieser Stelle nicht aufgeführten Bezirke kann dem Anhang dieser Veröffentlichung entnommen werden.

Übersicht 18 Die zehn Wahlbezirke mit der höchsten Wahlbeteiligung

| Wahlbeteiligung in %           | Nr. des Wahlbezirks | Ortsteil, Name und Lage des Wahllokals  |
|--------------------------------|---------------------|---|
| <b>Höchste Wahlbeteiligung</b> |                     |   |
| 94,4                           | 2113                | Gaststätte Overkamp, Am Ellberg 1 (Auf dem Höchsten, Siedlung Wittbräuckerstr. - Benninghofer Str.) |
| 94,4                           | 1621                | Gaststätte Südblick, Löttringhauser Str. 46 (Hombruch, Siedlung Nähe Froschloch)                    |
| 94,1                           | 1010                | Gaststätte Haus Bohe, Lichtendorf. Str. 60 (Sölderholz)   |
| 93,8                           | 2111                | Haus Bittermark, Sichelweg 20 (Bittermark)  |
| 93,7                           | 1103                | Kleingartenanlage Am Nußbaumweg, Akazienstraße (Wambel, Wilhelm Hansmann-Siedlung)                  |
| 93,7                           | 1161                | Gaststätte Zur Mühle, Kurler Str. 132 (Kurl, nördlich der Eisenbahn)                                |
| 93,7                           | 1631                | Evgl. Gemeindehaus, Persebecker Str. 44 (Salingen und südl. Eichlinghofen)                          |
| 93,6                           | 807                 | Zur Sonne, Roseggerstr. (Teil des Althoffblocks)  |
| 93,6                           | 2124                | Bezirksjugendheim, Admiralplatz (Wellinghofen, Neue Siedl. a. Admiralpl.)                           |
| 93,5                           | 1624                | Gaststätte Auf dem Blick, Blickstr. 13 (Löttringhausen, nördl. d. Eisenbahnlinie)                   |

Übersicht 19 Die zehn Wahlbezirke mit der niedrigsten Wahlbeteiligung

| Wahlbeteiligung in %              | Nr. des Wahlbezirks | Ortsteil, Name und Lage des Wahllokals  |
|-----------------------------------|---------------------|---|
| <b>Niedrigste Wahlbeteiligung</b> |                     |   |
| 61,7                              | 0204                | Gaststätte „Zur Börse“, Steinstr. 35 (Um den Steinplatz)  |
| 65,9                              | 1806                | Gaststätte „Zum Afrikaner“, Provinzialstr. 337 (Siedlung „Brache“)  |
| 67,0                              | 0800                | Gaststätte Marchlewitz, Leierweg 19 (Leierweg)  |
| 67,4                              | 1227                | Gaststätte Brockhaus, Lanstroper Str. 90 (Alt-Lanstrop)   |
| 72,8                              | 0867                | Gaststätte Degenhardt, Huckarder Str. 98 (Zwischen dem Werksgelände d. DHHU)  |
| 75,4                              | 1502                | Gaststätte Dregenberg, Am Remberg 20 (Hörde, Alte Siedlung am Remberg)  |
| 75,9                              | 1835                | Gaststätte „Deutsches Haus“, Lütgendortmunder Str. 143 (Lütgendortmund, Siedl. zwischen Lütgendortm. Str. und Lütgendortm. Hellweg) |
| 77,0                              | 0201                | Gaststätte Keglerklause, Bornstr. 22 (Innenstadt, Sanierungsgebiet an der Heiligengartenstraße)                                     |
| 77,3                              | 0526                | Gaststätte Henze, Körnebachstr. 53 (Körne, Nähe Werk Schüchtermann-Kremer-Baum)   |

ke mit der  
aufgezeigt.  
Sonderstel-  
er Stadtge-  
beteiligung  
kann dem  
den.

stesten Wahl-

Wahllokals

berg 1  
Witt-  
tr.)  
mauser Str. 46  
roschloch)  
dorf. Str. 60

aumweg,  
n-Siedlung)  
Str. 132  
h)  
cker Str. 44  
ofen)

platz  
Admiralpl.)  
ckstr. 13  
senbahnlinie)

igsten Wahl-

Wahllokals

nstr. 35

Provinzial-

rweg 19

oper Str. 90

skarder Str. 98

ie d. DHHU)

Remberg 20

emberg)

schen Lütgen-

tm. Hellweg)

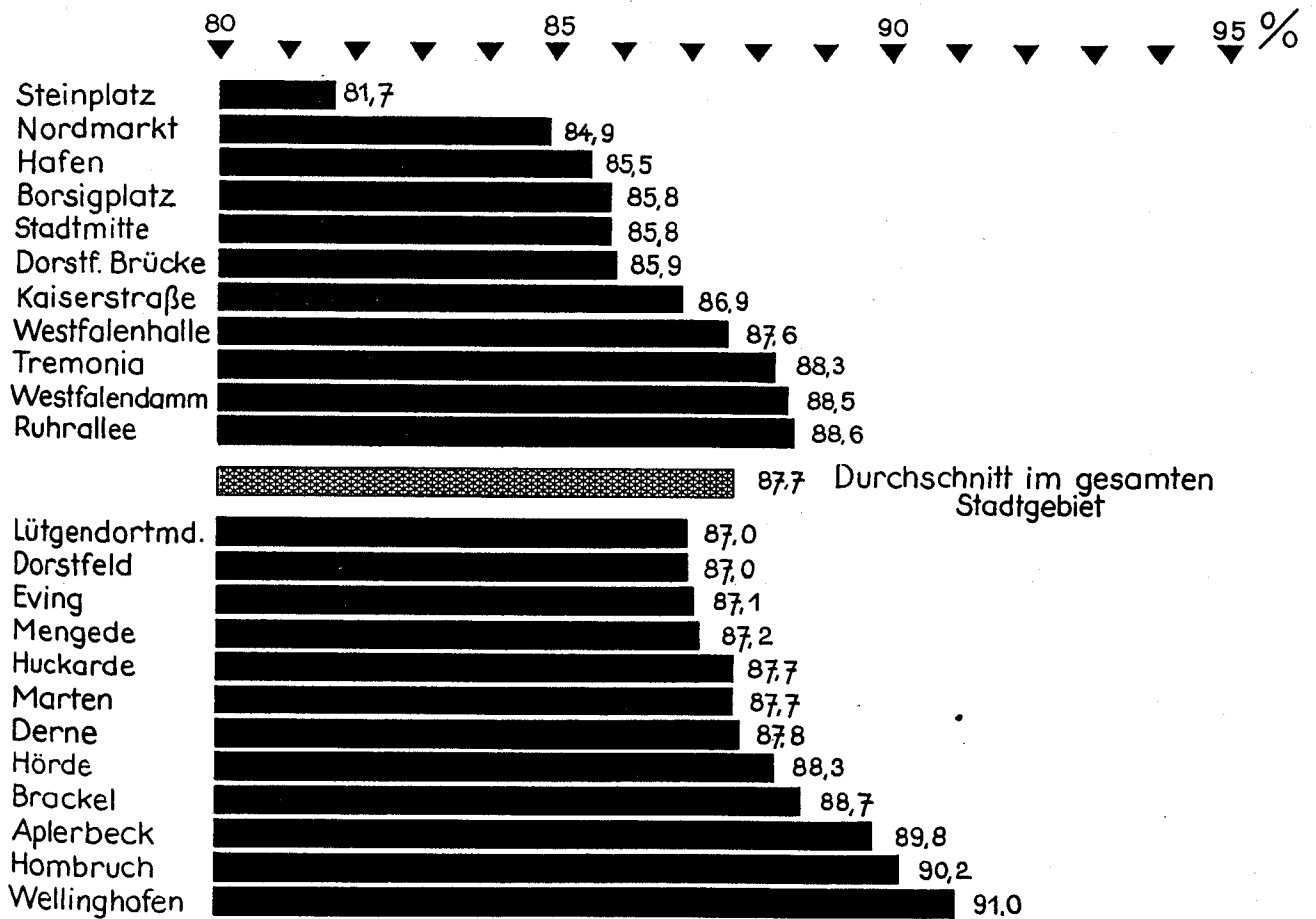
nstr. 22

er an der

hstr. 53

ntermann-

## Wahlbeteiligung nach statistischen Bezirken und Verwaltungsbezirken am 19.9.1965 (in %)



## 6.5 Der Zusammenhang zwischen Wahlbeteiligung und Stimmenanteil der SPD

Von besonderem Interesse erscheint es, für einen Dortmunder Wahlkreis den Zusammenhang zwischen der Wahlbeteiligung in den einzelnen Wahlbezirken und den Stimmenanteilen der erfolgreichsten Dortmunder Partei in eben diesen Wahlbezirken zu überprüfen. Dabei müßte sich nämlich zeigen, ob die Aussage Gültigkeit hat, nach der sich eine schlechte Wahlbeteiligung vorteilhaft für die SPD auswirkt, oder ob es sich — soweit jedenfalls der untersuchte Wahlkreis betroffen ist — bei dieser Aussage lediglich um ein herkömmliches Vorurteil handelt.

Um den Beweis der Existenz des dargelegten Zusammenhanges zu erbringen bzw. — für den umgekehrten Fall — um nachzuweisen, daß die SPD-Stimmanteile von der jeweiligen Höhe der Wahlbeteiligung unabhängig sind, sei von den Wahlergebnissen im Wahlkreis 115 (Dortmund II) ausgegangen. Die Ergebnisse dieses Wahlkreises bieten sich deshalb für eine Untersuchung als besonders interessant und geeignet an, weil in ihm die SPD ihren größten Erfolg im Bundesgebiet erringen konnte und weil die Briefwahlbeteiligung, die nur für den gesamten Wahlkreis bekannt ist, in ihm unter den drei Dortmunder Wahlkreisen am niedrigsten war, so daß der Einfluß des Briefwahlergebnisses auf die Werte der Wahlbeteiligung und der SPD-Stimmanteile in den einzelnen Wahlbezirken als nicht zu beträchtlich zu vermuten ist.

Zur Bestimmung eines Zusammenhanges zwischen zwei Meßreihen (Wahlbeteiligung — SPD-Stimmanteile) wird am zweckmäßigsten der sog. Pearson-Bravais'sche Korrelationskoeffizient angewandt, da er auch negative Korrelationen (zunehmende Wahlbeteiligung führt zu abnehmenden SPD-Stimmanteilen) zu ermitteln vermag.

Als Ergebnis der Berechnungen für alle 176 Wahlbezirke des Wahlkreises 115 wurde ein Korrelationskoeffizient von

$r = -0,287$  errechnet. Dieses Ergebnis läßt erkennen, daß Wahlbeteiligung und SPD-Stimmanteile in der Tat eine gegenläufige Tendenz aufweisen (daher das negative Vorzeichen). Hätte man das Briefwahlergebnis mitberücksichtigen können, so wäre der Wert — wenn auch nur geringfügig — tiefer ausgefallen, da die Einbeziehung des Briefwahlergebnisses im allgemeinen zu einer höheren Gesamtwahlbeteiligung, jedoch zu geringeren SPD-Anteilen führt. Auch dann aber wäre der Koeffizient vom Idealwert,  $-1,0$  bei dem eine eindeutige Korrelation gegeben sein würde, noch so weit entfernt, daß ein Zuwachs an SPD-Anteilen bei abnehmender Wahlbeteiligung zwar zu erwarten wäre, diesem Zuwachs indes ausschlaggebendes Gewicht nicht zukommen könnte. Jedenfalls läßt der ermittelte Koeffizient ohne Einschränkung die Aussage zu, daß sich für den Wahlerfolg der SPD Maßnahmen nachteilig auswirken werden, die auf eine besonders hohe Wahlbeteiligung (im Wahlkreis 115) abzielen.

Für die übrigen Parteien, insbesondere die CDU, läßt sich im Umkehrschluß folgern, daß sie von einer hohen Wahlbeteiligung — wenn auch nur geringfügig — profitieren. Dagegen verringern sich ihre Erfolgchancen mit abnehmender Wahlbeteiligung.

Ob die beschriebene Beziehung stärker oder schwächer hervorgetreten wäre, wenn verschiedene Meinungsforschungsinstitute nicht ein Kopf-an-Kopf-Rennen der beiden großen Parteien vorausgesagt hätten, ist eine nur schwer zu beantwortende Frage. Im Bundesdurchschnitt hat die Voraussage der Institute wohl dazu geführt, daß die CDU ihr Wählerpotential stärker als bei früheren Wahlen ausschöpfen konnte. Dagegen könnte es als Folge der Voraussage der SPD zumindest im Wahlkreis 115 gelungen sein, stärker als zuvor Wähler für sich mobil zu machen.

## 7 Ergebnisse der Sonderauszählung

### 7.1 Der Repräsentationsgrad der 57 Dortmunder Sonderbezirke

Ziel einer Auswertung des Wahlergebnisses von Sonderbezirken ist es, Daten und Zusammenhänge darzulegen, die nicht nur für die Sonderbezirke gelten, sondern die für die Gesamtzahl aller Wahlbezirke, unter denen die Sonderbezirke

Übersicht 20 Vergleich des Wahlergebnisses der 57 Sonderbezirke m. d. Gesamtergebnis von Dortmund (in vH)

|  | Sonderbezirke<br>(o. Briefwahl) |          | Dortmund<br>(o. Briefwahl) |          |
|--|---------------------------------|----------|----------------------------|----------|
|  | Erstst.                         | Zweitst. | Erstst.                    | Zweitst. |
| Wahlbeteiligung                          | 86,9                            | 86,9     | 87,2                       | 87,2     |
| Ungültige Stimmen                        | 3,5                             | 1,5      | 3,4                        | 1,6      |
| Gültige Stimmen                          | 96,5                            | 98,5     | 96,6                       | 98,4     |
| Von den gültigen<br>Stimmen entfiel auf: |                                 |          |                            |          |
| CDU                                      | 35,1                            | 34,6     | 35,4                       | 34,9     |
| SPD                                      | 57,8                            | 57,0     | 57,6                       | 56,9     |
| FDP                                      | 4,4                             | 5,4      | 4,4                        | 5,4      |
| DFU                                      | 1,7                             | 1,8      | 1,5                        | 1,6      |
| NPD                                      | 0,8                             | 0,9      | 0,9                        | 0,9      |
| Sonst.                                   | 0,2                             | 0,3      | 0,2                        | 0,3      |
|  | 100,0                           | 100,0    | 100,0                      | 100,0    |

ausgewählt worden sind, repräsentativ sind. Um dieses Ziel möglichst weitgehend zu erreichen, erweist es sich als notwendig, geeignete Wahlbezirke als Sonderbezirke ausfindig zu machen.

Inwieweit es nun gelungen ist, für die drei Dortmunder Wahlkreise durch die Auswahl von 57 Sonderbezirken einen möglichst hohen Repräsentationsgrad zu erzielen, läßt Übersicht 20 erkennen, in der das Wahlergebnis der Sonderbezirke dem Gesamtwahlergebnis von Dortmund gegenübergestellt ist. Die Differenzen zwischen den jeweils entsprechenden Ergebniswerten sind so gering, daß der Auswahlatz von etwa 10% für die Sonderbezirke und die zu ihnen zählenden Wahlberechtigten ausreicht, um gesicherte Aussagen über die drei Dortmunder Wahlkreise machen zu können. Jedenfalls würde der Aufwand für eine Totalauszählung nicht den Genauigkeitserfolg rechtfertigen, der bei einer solchen Auszählung, die alle Wahlbezirke umfassen würde, zusätzlich zu erzielen wäre. Ein nicht ins Gewicht fallender und zudem unvermeidbarer Fehler ist allerdings dadurch gegeben, daß die per Brief wählenden Wahlberechtigten der Sonderbezirke mit ihren Stimmabgaben nicht berücksichtigt werden konnten.

### 7.2 Wähler und Nichtwähler nach Altersgruppen und Geschlecht

Übersicht 21 Wahlbeteiligung der Männer und Frauen nach Altersgruppen

| Altersgruppe <sup>1)</sup> |        |             |                 | In v. Tausend jeder<br>Altersgruppe |             |                 |
|----------------------------|--------|-------------|-----------------|-------------------------------------|-------------|-----------------|
|                            | Wähler | Nichtwähler | Wahlberechtigte | Wähler                              | Nichtwähler | Wahlberechtigte |
|                            |        |             |                 |                                     |             |                 |
| Männer                     |        |             |                 |                                     |             |                 |
| 21 bis 25 Jahre            | 1 248  | 340         | 1 588           | 786                                 | 214         | 1 000           |
| 25 bis 30 Jahre            | 2 074  | 472         | 2 546           | 815                                 | 185         | 1 000           |
| 30 bis 35 Jahre            | 1 789  | 333         | 2 122           | 843                                 | 157         | 1 000           |
| 35 bis 40 Jahre            | 2 050  | 241         | 2 291           | 895                                 | 105         | 1 000           |
| 40 bis 45 Jahre            | 1 747  | 185         | 1 932           | 904                                 | 96          | 1 000           |
| 45 bis 50 Jahre            | 1 259  | 96          | 1 355           | 929                                 | 71          | 1 000           |
| 50 bis 60 Jahre            | 3 606  | 293         | 3 899           | 925                                 | 75          | 1 000           |
| 60 bis 70 Jahre            | 3 095  | 247         | 3 342           | 926                                 | 74          | 1 000           |
| 70 Jahre u. älter          | 1 428  | 156         | 1 584           | 902                                 | 98          | 1 000           |
| zusammen                   | 18 296 | 2 363       | 20 659          | 886                                 | 114         | 1 000           |
| Frauen                     |        |             |                 |                                     |             |                 |
| 21 bis 25 Jahre            | 1 239  | 420         | 1 659           | 747                                 | 253         | 1 000           |
| 25 bis 30 Jahre            | 2 026  | 462         | 2 488           | 814                                 | 186         | 1 000           |
| 30 bis 35 Jahre            | 1 773  | 261         | 2 034           | 872                                 | 128         | 1 000           |
| 35 bis 40 Jahre            | 1 974  | 298         | 2 272           | 869                                 | 131         | 1 000           |
| 40 bis 45 Jahre            | 2 339  | 296         | 2 635           | 888                                 | 112         | 1 000           |
| 45 bis 50 Jahre            | 1 599  | 200         | 1 799           | 889                                 | 111         | 1 000           |
| 50 bis 60 Jahre            | 4 368  | 616         | 4 984           | 876                                 | 124         | 1 000           |
| 60 bis 70 Jahre            | 3 629  | 446         | 4 075           | 891                                 | 109         | 1 000           |
| 70 Jahre u. älter          | 1 993  | 579         | 2 572           | 775                                 | 225         | 1 000           |
| zusammen                   | 20 940 | 3 578       | 24 518          | 854                                 | 146         | 1 000           |
| Insgesamt                  |        |             |                 |                                     |             |                 |
| 21 bis 25 Jahre            | 2 487  | 760         | 3 247           | 766                                 | 234         | 1 000           |
| 25 bis 30 Jahre            | 4 100  | 934         | 5 034           | 814                                 | 186         | 1 000           |
| 30 bis 35 Jahre            | 3 562  | 594         | 4 156           | 857                                 | 143         | 1 000           |
| 35 bis 40 Jahre            | 4 024  | 539         | 4 563           | 882                                 | 118         | 1 000           |
| 40 bis 45 Jahre            | 4 086  | 481         | 4 567           | 895                                 | 105         | 1 000           |
| 45 bis 50 Jahre            | 2 858  | 296         | 3 154           | 906                                 | 94          | 1 000           |
| 50 bis 60 Jahre            | 7 974  | 909         | 8 883           | 898                                 | 102         | 1 000           |
| 60 bis 70 Jahre            | 6 724  | 693         | 7 417           | 907                                 | 93          | 1 000           |
| 70 Jahre u. älter          | 3 421  | 735         | 4 156           | 823                                 | 177         | 1 000           |
| zusammen                   | 39 236 | 5 941       | 45 177          | 868                                 | 132         | 1 000           |

Auch bei der jetzigen Bundestagswahl war die Wahlbeteiligung wie bereits bei früheren Wahlen bei den Männern höher als bei den Frauen. Das gilt mit Ausnahme der 30- bis 35-jährigen Wähler für alle Altersgruppen. Aus Übersicht 21 ist ersichtlich, daß die größten Differenzen zwischen den Wahlbeteiligungswerten der männlichen und weiblichen Wähler bei den höheren Altersgruppen liegen, während bei den jüngeren Wahlberechtigten die Unterschiede in der Wahlbeteiligung relativ gering sind. Allerdings ist bei den jüngsten Altersgruppen, insbesondere bei den Wahlberechtigten, die zum ersten Mal bei einer Bundestagswahl die Möglichkeit zur Wahl haben, das politische Interesse — wenn man dafür die Wahlbeteiligung als Maßstab ansieht — ohnehin am schwächsten. Auch in diesem Punkt bestätigt sich die bereits bei früheren Wahlen gemachte Erfahrung. Jedoch zeigt sich bei der jüngsten Altersgruppe gegenüber der Bundestagswahl 1961 ein leichter Rückgang der Nichtwähler. Ob dieser Rückgang auf die besonderen Bemühungen der Parteien um die Jungwähler zurückzuführen sind, kann den Zahlen der Übersicht 21 nicht entnommen werden.

Die absoluten Zahlen lassen erkennen, daß es die Frauen sind, die die meisten Wahlberechtigten stellen. Selbst wenn man berücksichtigt, daß die Wahlbeteiligung bei den Frauen geringer als bei den Männern ist, so ist ihr Einfluß auf das Wahlergebnis doch beträchtlich stärker als der Einfluß der männlichen Wähler. Hier stellt sich nun die Frage, ob mit einer Änderung des Wahlergebnisses bei zukünftigen Wahlen zu rechnen ist, wenn sich das Verhältnis zwischen

<sup>1)</sup> Die Auszählung erfolgte nach „Jahrgangs“-Gruppen; die Gliederung nach Altersgruppen ist darum in bezug auf den Wahltag nicht ganz korrekt, jedoch verständlicher.

männlichem und weiblichem Bevölkerungsteil mit zeitlicher Entfernung zum letzten Weltkrieg mehr zugunsten des männlichen Anteils verschoben haben wird. Das müßte der Fall sein, wenn Frauen in stärkerem Maße eine bestimmte

Partei bevorzugen, als es die männlichen Wähler tun. An dieser Stelle kann auf diese Frage noch keine eindeutige Antwort gegeben werden, sie wird daher im nachfolgenden Kapitel wieder aufgegriffen.

### 7.3 Die Parteien und ihre Wähler

Das Wahlergebnis der Sonderbezirke läßt sich derart untergliedert darstellen, daß die Beziehung zwischen den Parteien und ihren Wählern nach wichtigen Gesichtspunkten beleuchtet werden kann.

Betrachtet sei zunächst das Wahlergebnis unter Zugrundelegung der Altersstruktur der jeweiligen Wählergruppen (Übersicht 22). Dabei erweist es sich von besonderem Interesse, die verschiedenen Altersstrukturen dieser Wählergruppen miteinander zu vergleichen und aus den Unterschieden — soweit möglich — die notwendigen Folgerungen zu ziehen.

Im einzelnen lassen sich folgende Feststellungen treffen:

- Unter den Wählern der beiden größten Parteien CDU und SPD sind die jüngeren Altersgruppen bei den Männern stärker als die entsprechenden Altersgruppen bei den Frauen besetzt; bei den höheren Altersgruppen liegen die Verhältnisse dagegen umgekehrt. Die Ursache für diesen Tatbestand, der im übrigen bei den CDU-Wählern stärker ausgeprägt ist als bei den SPD-Wählern, liegt darin, daß die Wahlbeteiligung bei den jüngeren Frauen geringer ist als bei den jüngeren Männern und daß trotz Abnahme in der Wahlbeteiligung die älteren Frauen weitaus mehr Wähler stellen als die Männer.
- Die SPD hat ihre stärkste Wählergruppe unter den 30- bis 45-jährigen, während für die CDU deren über 60 Jahre alten Wähler den wichtigsten Wählerstamm bilden. Immerhin ist diese Wählergruppe auch für die SPD von besonderer Bedeutung, wie die Zahlen erkennen lassen.
- Unter den FDP-Wählern haben die 30- bis 60-Jährigen besonderes Gewicht, woran die weiblichen Wähler aus-

schlaggebenden Anteil haben. Einzig die jüngste Altersgruppe ist sowohl bei den männlichen als auch bei den weiblichen FDP-Wählern schwach besetzt.

- Bei den beiden größten Splitterparteien DFU und NPD fällt auf, daß die Altersgruppe der 21- bis 30-Jährigen am schwächsten unter allen Wählern dieses Alters vertreten ist. Dieser Tatbestand läßt — unter Außer-Achtlassung aller übrigen Faktoren, die die Wahlentscheidung bestimmen — keine optimistische Beurteilung der zukünftigen Erfolgsaussichten dieser Parteien zu.
- Die Zahl der ungültigen Stimmen hängt offensichtlich von dem Alter der Wählenden ab. Die ansteigende Zahlenreihe der ungültigen Stimmen in der Übersicht 22 läßt jedenfalls diese Aussage zu. Damit wird wiederum die Frage aufgeworfen, ob es nicht sinnvoller ist, dem Wähler statt eines Stimmzettels mit zwei Stimmen zwei Stimmzettel mit je einer Stimme auszuhändigen, um jeden Irrtum bei der Stimmabgabe auszuschließen.

In einem anderen Zusammenhang wiedergegeben, läßt das Wahlergebnis erkennen, in welchem Maße die einzelnen Altersgruppen bei den männlichen und weiblichen Wählern das Gesamtergebnis bestimmen haben (Übersicht 23). Wenn auch die SPD in allen Altersgruppen die Mehrheit der abgegebenen gültigen Stimmen auf sich vereinigen konnte, so zeigen dennoch die Anteile innerhalb der einzelnen Altersgruppen, insbesondere wenn sie mit den entsprechenden Anteilen der CDU verglichen werden, ein recht unterschiedliches Bild. Die überzeugendste Mehrheit konnte die SPD unter den 30- bis 45-Jährigen erringen; in dieser Altersgruppe erreichte die CDU ihre geringsten Anteile. Ihre höchsten Anteile erzielte die CDU dagegen bei der ältesten

Übersicht 22 Der Altersaufbau der männlichen und weiblichen Wähler in vT (nach gültigen und ungültigen Zweitstimmen)

| Altersgruppe                      | Ungültige Stimmen | CDU-Wähler | SPD-Wähler | FDP-Wähler | DFU-Wähler | NPD-Wähler | Sonst. Wähler | Wähler insges. |
|-----------------------------------|-------------------|------------|------------|------------|------------|------------|---------------|----------------|
| <b>Männer</b>                     |                   |            |            |            |            |            |               |                |
| 21 bis 30 Jahre                   | 118               | 194        | 182        | 155        | 118        | 127        | 196           | 182            |
| 30 bis 45 Jahre                   | 281               | 261        | 332        | 284        | 255        | 293        | 283           | 305            |
| 45 bis 60 Jahre                   | 303               | 277        | 254        | 301        | 268        | 387        | 304           | 266            |
| 60 Jahre u. älter                 | 298               | 268        | 232        | 260        | 359        | 193        | 217           | 247            |
| insgesamt                         | 1 000             | 1 000      | 1 000      | 1 000      | 1 000      | 1 000      | 1 000         | 1 000          |
| <b>Frauen</b>                     |                   |            |            |            |            |            |               |                |
| 21 bis 30 Jahre                   | 106               | 159        | 158        | 152        | 149        | 74         | 90            | 156            |
| 30 bis 45 Jahre                   | 244               | 252        | 316        | 308        | 301        | 331        | 394           | 290            |
| 45 bis 60 Jahre                   | 290               | 293        | 275        | 312        | 285        | 345        | 273           | 285            |
| 60 Jahre u. älter                 | 360               | 296        | 251        | 228        | 265        | 250        | 243           | 269            |
| insgesamt                         | 1 000             | 1 000      | 1 000      | 1 000      | 1 000      | 1 000      | 1 000         | 1 000          |
| <b>Männer und Frauen zusammen</b> |                   |            |            |            |            |            |               |                |
| 21 bis 30 Jahre                   | 110               | 173        | 170        | 153        | 132        | 106        | 134           | 168            |
| 30 bis 45 Jahre                   | 259               | 256        | 324        | 297        | 275        | 307        | 348           | 298            |
| 45 bis 60 Jahre                   | 295               | 187        | 165        | 306        | 275        | 371        | 286           | 276            |
| 60 Jahre u. älter                 | 336               | 284        | 241        | 244        | 318        | 216        | 232           | 258            |
| insgesamt                         | 1 000             | 1 000      | 1 000      | 1 000      | 1 000      | 1 000      | 1 000         | 1 000          |

Übersicht 23 Die Zusammensetzung der männlichen und weiblichen Wähler nach Parteien und Altersgruppen in vT  
(nach gültigen und ungültigen Zweitstimmen)

| Altersgruppe                      | Ungültige Stimmen | CDU-Wähler | SPD-Wähler | FDP-Wähler | DFU-Wähler | NPD-Wähler | Sonst. Wähler | Wähler insges. |
|-----------------------------------|-------------------|------------|------------|------------|------------|------------|---------------|----------------|
| <b>Männer</b>                     |                   |            |            |            |            |            |               |                |
| 21 bis 30 Jahre                   | 5                 | 319        | 599        | 50         | 16         | 11         | 0             | 1 000          |
| 30 bis 45 Jahre                   | 13                | 256        | 653        | 49         | 16         | 10         | 3             | 1 000          |
| 45 bis 60 Jahre                   | 15                | 312        | 571        | 60         | 23         | 15         | 4             | 1 000          |
| 60 Jahre u. älter                 | 16                | 328        | 563        | 57         | 28         | 8          | 0             | 1 000          |
| insgesamt                         | 13                | 300        | 599        | 54         | 21         | 11         | 2             | 1 000          |
| <b>Frauen</b>                     |                   |            |            |            |            |            |               |                |
| 21 bis 30 Jahre                   | 13                | 387        | 535        | 52         | 13         | 0          | 0             | 1 000          |
| 30 bis 45 Jahre                   | 14                | 328        | 576        | 55         | 17         | 7          | 3             | 1 000          |
| 45 bis 60 Jahre                   | 17                | 388        | 511        | 59         | 14         | 7          | 4             | 1 000          |
| 60 Jahre u. älter                 | 26                | 413        | 490        | 45         | 15         | 7          | 4             | 1 000          |
| insgesamt                         | 18                | 377        | 528        | 53         | 15         | 6          | 3             | 1 000          |
| <b>Männer und Frauen zusammen</b> |                   |            |            |            |            |            |               |                |
| 21 bis 30 Jahre                   | 12                | 353        | 569        | 48         | 12         | 6          | 0             | 1 000          |
| 30 bis 45 Jahre                   | 13                | 292        | 611        | 54         | 17         | 10         | 3             | 1 000          |
| 45 bis 60 Jahre                   | 18                | 355        | 536        | 58         | 18         | 11         | 4             | 1 000          |
| 60 Jahre u. älter                 | 19                | 375        | 525        | 50         | 19         | 8          | 4             | 1 000          |
| insgesamt                         | 16                | 341        | 561        | 53         | 17         | 9          | 3             | 1 000          |

Wählergruppe, den über 60-jährigen männlichen und weiblichen Wählern. Die Anteile dieser Altersgruppe liegen im Gegensatz zu denen bei der SPD erheblich über den Durchschnittswerten, wie sie sich aus den Insgesamt-Zeilen ergeben. Im übrigen läßt sich feststellen, daß unter den männlichen Wählern die SPD einen viel klareren Vorsprung vor der CDU aufweisen kann als unter den weiblichen Wählern, obwohl sich in beiden Fällen eine absolute Mehrheit (mit Ausnahme der einfachen Mehrheit bei den Frauen über 60 Jahre) für die SPD ergab.

Sowohl bei den männlichen als auch bei den weiblichen Wählern schwanken die FDP-Stimmanteile nur geringfügig. Im Gegensatz dazu sind die Anteile der DFU- und der NPD-Wähler unter den Frauen erheblich geringer als unter den Männern.

Schließlich sei der Frage nachgegangen, welche Bedeutung den weiblichen Wählern an den Stimmanteilen der einzelnen Parteien zukommt (Übersicht 24).

Übersicht 24 Die Bedeutung der weiblichen Wähler für die Stimmenanteile der Parteien  
(nach gültigen und ungültigen Zweitstimmen)

| Altersgruppe      | Geschlecht                 | Ungült. Stimmen | CDU-Wähler | SPD-Wähler | FDP-Wähler | DFU-Wähler | NPD-Wähler | Sonstige Wähler | Wähler insgesamt |
|-------------------|----------------------------|-----------------|------------|------------|------------|------------|------------|-----------------|------------------|
| 21 bis 30 Jahre   | männl. (absol.)            | 28              | 1 063      | 1 998      | 152        | 45         | 27         | 9               | 3 322            |
|                   | weibl. (absol.)            | 39              | 1 254      | 1 742      | 168        | 46         | 10         | 6               | 3 265            |
|                   | insges.                    | 67              | 2 317      | 3 740      | 320        | 91         | 37         | 15              | 6 587            |
|                   | Ant. d. weibl. Wähler in % | 58,2            | 54,1       | 46,6       | 52,5       | 50,5       | 27,0       | 40,0            | 49,6             |
| 30 bis 45 Jahre   | männl. (absol.)            | 67              | 1 429      | 3 639      | 279        | 97         | 62         | 13              | 5 586            |
|                   | weibl. (absol.)            | 90              | 1 994      | 3 498      | 340        | 93         | 45         | 26              | 6 086            |
|                   | insges.                    | 157             | 3 423      | 7 137      | 619        | 190        | 107        | 39              | 11 672           |
|                   | Ant. d. weibl. Wähler in % | 57,3            | 58,3       | 49,0       | 54,9       | 48,9       | 42,1       | 66,7            | 52,1             |
| 45 bis 60 Jahre   | männl. (absol.)            | 72              | 1 517      | 2 783      | 295        | 102        | 82         | 14              | 4 865            |
|                   | weibl. (absol.)            | 107             | 2 318      | 3 044      | 345        | 88         | 47         | 18              | 5 967            |
|                   | insges.                    | 179             | 3 835      | 5 827      | 640        | 190        | 129        | 32              | 10 832           |
|                   | Ant. d. weibl. Wähler in % | 59,8            | 60,4       | 52,2       | 53,9       | 46,3       | 36,4       | 56,2            | 55,1             |
| 60 Jahre u. älter | männl. (absol.)            | 71              | 1 472      | 2 536      | 256        | 137        | 41         | 10              | 4 523            |
|                   | weibl. (absol.)            | 133             | 2 335      | 2 770      | 252        | 82         | 34         | 16              | 5 622            |
|                   | insges.                    | 204             | 3 807      | 5 306      | 508        | 219        | 75         | 26              | 10 145           |
|                   | Ant. d. weibl. Wähler in % | 65,2            | 61,3       | 52,2       | 49,6       | 37,4       | 45,3       | 61,5            | 55,4             |
| Wähler insges.    | männl. (absol.)            | 238             | 5 481      | 10 956     | 982        | 381        | 212        | 46              | 18 296           |
|                   | weibl. (absol.)            | 369             | 7 901      | 11 054     | 1 105      | 309        | 136        | 66              | 20 940           |
|                   | insges.                    | 607             | 13 382     | 22 010     | 2 087      | 690        | 348        | 112             | 39 236           |
|                   | Ant. d. weibl. Wähler in % | 60,8            | 59,0       | 50,2       | 52,9       | 44,8       | 39,1       | 58,9            | 53,4             |



Unter den drei größten Parteien weist die FDP — immer jeweils von der Erststimme aus betrachtet — die geringsten Fälle an „gemischten“ Kombinationen auf (6 v.T.) Bezieht man die Zahl dieser Fälle jedoch auf die reinen Kombinationen, wie sie sich für die FDP ergeben haben (36 v.T.), so ergibt sich ein Anteil von annähernd 17%, der die entsprechenden Anteile bei der CDU (6%) und erst recht bei der SPD (3%) beträchtlich übertrifft. Da der Bewerber der FDP von vornherein keine Aussichten hat, in direkter Wahl gewählt zu werden, gibt ein Teil der FDP-Wähler einem Kandidaten mit einer größeren Chance seine Erststimme. Überwiegend bevorzugt werden Kandidaten der CDU.

In Übersicht 26 sind die Stimmkombinationen in der Form zusammengestellt, daß der Einfluß des Alters auf die Zahl der „reinen“ und „gemischten“ Kombinationen, wie sie sich für die einzelnen Parteien ergeben haben, sichtbar wird.

Die größte Zahl „reiner“ Kombinationen wird von den 30- bis 45-jährigen SPD-Wählern mit 971 v.T. erzielt. Diese Altersgruppe hat deshalb auch den größten Anteil an der von keiner anderen Partei übertroffenen SPD-Gesamtzahl „reiner“ Kombinationen in Höhe von 962.

Die geringsten Fälle „reiner“ Kombinationen ergeben sich für die jüngsten FDP-Wähler — wenn von den „reinen“ Kombinationen unter den ungültigen Stimmen einmal ab-

gesehen wird. Die Gruppe dieser Wähler ist es auch, in der unter den gesamten FDP-Wählern mit „gemischten“ Kombinationen noch am häufigsten neben den CDU-Bewerbern die SPD-Bewerber gewählt worden sind.

Daß die Zahl der ungültigen Erststimmen in den höheren Altersgruppen besonders hoch ist, läßt sich auch dieser Übersicht entnehmen. Einzig bei den FDP-Wählern kann dieser Tatbestand nicht nachgewiesen werden. Erstaunlich hoch ist die Zahl der ungültigen Erststimmen im Gegensatz zur nachfolgenden Altersgruppe bei den jüngsten Wählern. Offenbar ist das Prinzip der Stimmabgabe für die Wähler am verständlichsten, die schon eine gewisse Erfahrung im Wählen haben und bei denen die Einsicht in die Technik der Stimmabgabe in besonderem Maße vorhanden ist.

Die höchste Zahl ungültiger Erststimmen bei sonst gültigen Zweitstimmen ist für die „Sonstigen Parteien“ festgestellt worden. Eine der Ursachen für diesen Sachverhalt dürfte darin gesehen werden, daß einige Parteien für die Dortmunder Wahlkreise keine Bewerber nominiert haben. Trotz der für diese Fälle vorgesehenen Freifelder wird ein Teil der Wähler — irritiert durch den dennoch vorhandenen Stimmabgabe-Kreis — seine Stimme durch Ankreuzen des Kreises im Leerfeld als ungültige Stimme abgegeben haben.

Übersicht 26 Stimmenkombinationen nach Altersgruppen (ivT jeder Altersgruppe)

| Zweitstimmen   | Altersgruppe      | Reine Kombination | Gemischte Kombination |                   |     |     |     |                                  | Kombinationen insgesamt |
|--|-------------------|-------------------|-----------------------|-------------------|-----|-----|-----|----------------------------------|-------------------------|
|  |                   |                   | zusammen              | davon Erststimmen |     |     |     |                                  |                         |
|  |                   |                   |                       | ungültig          | CDU | SPD | FDP | Sonstige: DFU<br>AUD NPD Fiebich |                         |
| CDU  | 21 bis 30 Jahre   | 924               | 76                    | 18                | ×   | 42  | 14  | 2                                | 1 000                   |
|  | 30 bis 45 Jahre   | 942               | 58                    | 17                | ×   | 28  | 10  | 3                                | 1 000                   |
|  | 45 bis 60 Jahre   | 942               | 58                    | 31                | ×   | 17  | 8   | 2                                | 1 000                   |
|  | 60 Jahre u. älter | 928               | 72                    | 54                | ×   | 10  | 7   | 1                                | 1 000                   |
|  | zusammen          | 935               | 65                    | 32                | ×   | 22  | 9   | 2                                | 1 000                   |
| SPD  | 21 bis 30 Jahre   | 961               | 39                    | 17                | 15  | ×   | 3   | 4                                | 1 000                   |
|  | 30 bis 45 Jahre   | 971               | 29                    | 14                | 9   | ×   | 3   | 3                                | 1 000                   |
|  | 45 bis 60 Jahre   | 960               | 40                    | 28                | 6   | ×   | 4   | 2                                | 1 000                   |
|  | 60 Jahre u. älter | 953               | 47                    | 32                | 9   | ×   | 4   | 2                                | 1 000                   |
|  | zusammen          | 962               | 38                    | 23                | 9   | ×   | 3   | 3                                | 1 000                   |
| FDP  | 21 bis 30 Jahre   | 622               | 378                   | 25                | 216 | 131 | ×   | 6                                | 1 000                   |
|  | 30 bis 45 Jahre   | 695               | 305                   | 14                | 189 | 84  | ×   | 18                               | 1 000                   |
|  | 45 bis 60 Jahre   | 680               | 320                   | 39                | 217 | 59  | ×   | 5                                | 1 000                   |
|  | 60 Jahre u. älter | 722               | 278                   | 22                | 179 | 65  | ×   | 12                               | 1 000                   |
|  | zusammen          | 686               | 314                   | 25                | 200 | 79  | ×   | 10                               | 1 000                   |
| Sonstige Parteien<br>(DFU, NPD, AUD,<br>CVP, FSU, UAP) | 21 bis 30 Jahre   | 699               | 301                   | 28                | 70  | 147 | 28  | 28                               | 1 000                   |
|  | 30 bis 45 Jahre   | 795               | 205                   | 36                | 33  | 104 | 24  | 9                                | 1 000                   |
|  | 45 bis 60 Jahre   | 821               | 179                   | 57                | 45  | 63  | 14  | ×                                | 1 000                   |
|  | 60 Jahre u. älter | 803               | 197                   | 84                | 38  | 53  | 16  | 6                                | 1 000                   |
|  | zusammen          | 793               | 207                   | 55                | 42  | 83  | 19  | 8                                | 1 000                   |
| Ungültig   | 21 bis 30 Jahre   | 493               | 507                   | ×                 | 179 | 268 | 30  | 30                               | 1 000                   |
|  | 30 bis 45 Jahre   | 624               | 376                   | ×                 | 147 | 204 | 6   | 19                               | 1 000                   |
|  | 45 bis 60 Jahre   | 497               | 503                   | ×                 | 168 | 262 | 45  | 28                               | 1 000                   |
|  | 60 Jahre u. älter | 500               | 500                   | ×                 | 181 | 240 | 39  | 40                               | 1 000                   |
|  | zusammen          | 530               | 470                   | ×                 | 168 | 241 | 31  | 30                               | 1 000                   |
| Insgesamt  | 21 bis 30 Jahre   | 921               | 79                    | 18                | 23  | 27  | 7   | 4                                | 1 000                   |
|  | 30 bis 45 Jahre   | 938               | 62                    | 16                | 18  | 18  | 6   | 4                                | 1 000                   |
|  | 45 bis 60 Jahre   | 925               | 75                    | 30                | 20  | 16  | 6   | 3                                | 1 000                   |
|  | 60 Jahre u. älter | 918               | 82                    | 41                | 18  | 14  | 6   | 3                                | 1 000                   |
|  | zusammen          | 926               | 74                    | 27                | 20  | 18  | 6   | 3                                | 1 000                   |



## 7.5 Die Sonderauszählung der ungültigen Stimmen

Eine Zusammenstellung der ungültigen Stimmen nach den Gründen ihrer Ungültigkeit (Übersicht 27) soll letztlich die Frage zu beantworten helfen, inwieweit sich die Wähler, von denen diese Stimmen stammen — sei es nun beabsichtigt oder aber unbeabsichtigt — für keinen Bewerber bzw. für keine Partei entschieden haben. Sind Stimmen bewußt verschenkt worden, so kann darin in der Regel die Äußerung eines politischen Willens gesehen werden. Sind sie dagegen ohne den Willen und die Absicht des Wählers ungültig abgegeben worden, so war dem Wähler offensichtlich das Stimmabgabeverfahren nicht vertraut genug.

Als Besonderheiten unter den Gründen, wie sie in Übersicht 27 dargelegt sind, lassen sich erkennen:

- a) Die ungültigen Erststimmen übertreffen die ungültigen Zweitstimmen um annähernd das Doppelte. Dieses Ergebnis wurde bereits unter 6.1 kommentiert.
- b) Die weiblichen Wähler haben gegenüber den männlichen Wählern mehr als doppelt so häufig ungültig gestimmt.

Gerade dieser Tatbestand läßt den Schluß zu, daß ein großer Teil der ungültigen Stimmen — jedenfalls von den weiblichen Wählern — unbeabsichtigt abgegeben worden ist. Frauen sind in der Regel politisch uninteressierter als Männer. Das wiederum legt die Vermutung nahe, daß die weiblichen Wähler, soweit sie ungültige Stimmen abgegeben haben, Schwierigkeiten mit der Kennzeichnung der Stimmzettel hatten und ihre Stimme(n) wegen Formfehler keinem Bewerber bzw. keiner Partei zukommen konnte(n). Jedenfalls ist es unwahr-

scheinlich, daß die Frauen in stärkerem Maße als die Männer durch ihren ungültigen Stimmvermerk eine politische Meinung äußern wollten.

- c) Drei Ursachen der Ungültigkeit erweisen sich nach der Übersicht 27 als die wichtigsten, und zwar die unter
  - A.1. (Erst- und Zweitstimmenseite leer oder durchgestrichen),
  - B.6. (Erststimmenseite leer oder durchgestrichen bei gültiger Zweitstimme) und
  - C.9. (Zweitstimmenseite leer oder durchgestrichen bei gültiger Erststimme).

Auffallend ist das Überwiegen der männlichen Wähler in den Fällen der ungültigen Erst- und Zweitstimme (A.1). Hier läßt die ungültige Stimmabgabe auf eine politische Absicht schließen. Bei den unter B.6 und C.9 ausgewiesenen Fällen ist dagegen eine Zuordnung kaum möglich. Ist die Erst- bzw. Zweitstimme nicht abgegeben worden, weil man keinen Bewerber bzw. keine Partei durch seine Stimme unterstützen wollte, oder ist sie verschenkt worden, weil man überhaupt nicht wußte, daß man zwei Stimmen zur Wahl hat? Die Antwort zu dieser Frage läßt sich den Zahlen nicht entnehmen.

Zusammenfassend läßt sich jedoch vermuten, daß ein beträchtlicher Teil der ungültigen Stimmen trotz Neufassung des Stimmzettels auch bei dieser Wahl unbeabsichtigt vergeben worden sein wird. Dafür spricht insbesondere das starke Überwiegen der weiblichen Wähler unter den Wählern mit ungültiger Stimmabgabe.

Übersicht 27 Sonderauszählung der ungültigen Stimmen

| Wähler mit .....  | Männer     |            | Frauen       |            | Männer u. Frauen |            |
|---|------------|------------|--------------|------------|------------------|------------|
|   | absol.     | %          | absol.       | %          | absol.           | %          |
| <b>A. Ungültiger Erst- und Zweitstimme</b>                                      |            |            |              |            |                  |            |
| 1. Erst- und Zweitstimmenseite leer oder durchgestrichen                        | 105        | 19,8       | 86           | 7,7        | 191              | 11,6       |
| 2. Erststimmenseite leer oder durchgestrichen, Zweitstimmenseite mehrere Kreuze | 17         | 3,2        | 57 *         | 5,1        | 74               | 4,5        |
| 3. Zweitstimmenseite leer oder durchgestrichen, Erststimmenseite mehrere Kreuze | 9          | 1,7        | 20           | 1,8        | 29               | 1,7        |
| 4. Beide Seiten mehrere Kreuze  | 7          | 1,3        | 13           | 1,2        | 20               | 1,2        |
| 5. Beide Seiten sonstige Ursachen   | 3          | 0,6        | 5            | 0,4        | 8                | 0,5        |
| 1. bis 5. zusammen  | 141        | 26,6       | 181          | 16,2       | 322              | 19,5       |
| <b>B. Ungültiger Erst- und gültiger Zweitstimme</b>                             |            |            |              |            |                  |            |
| 6. Erststimmenseite leer oder durchgestrichen                                   | 286        | 53,9       | 749          | 66,8       | 1 035            | 62,7       |
| 7. Erststimmenseite mehrere Kreuze  | 5          | 0,9        | —            | —          | 5                | 0,3        |
| 8. Sonstige Ursachen  | 2          | 0,4        | 3            | 0,3        | 5                | 0,3        |
| 6. bis 8. zusammen  | 293        | 55,2       | 752          | 67,1       | 1 045            | 63,3       |
| <b>C. Ungültiger Zweit- und gültiger Erststimme</b>                             |            |            |              |            |                  |            |
| 9. Zweitstimmenseite leer oder durchgestrichen                                  | 90         | 16,9       | 183          | 16,3       | 273              | 16,5       |
| 10. Zweitstimmenseite mehrere Kreuze  | 5          | 0,9        | 3            | 0,3        | 8                | 0,5        |
| 11. Sonstige Ursachen   | 2          | 0,4        | 2            | 0,2        | 4                | 0,2        |
| 9. bis 11. zusammen   | 97         | 18,2       | 188          | 16,8       | 285              | 17,2       |
| <b>Insgesamt</b>  | <b>531</b> | <b>100</b> | <b>1 121</b> | <b>100</b> | <b>1 652</b>     | <b>100</b> |

## 8 Zeitliche Vergleiche der Dortmunder Bundestagswahlergebnisse

Die Bundestagswahl 1965 war die fünfte seit Bestehen der Bundesrepublik. Vom Jahre 1949 an wurden Bundestagswahlen im Rhythmus von jeweils vier Jahren abgehalten. Es liegt nahe, das Ergebnis der Bundestagswahl 1965 mit denen früherer Wahlen zum Bundestag zu vergleichen, um Tendenzen aufzudecken, die etwa in Bezug auf die Wahlbetei-

ligung oder die Stimmenanteile der Parteien seit 1949 wirksam geworden sind. Die Ergebnisse der Landtags- und Kommunalwahlen können deshalb nicht in den Vergleich einbezogen werden, da sie wegen ihres anderen Charakters gar nicht mit Bundestagswahlergebnissen vergleichbar sind.

### 8.1 Die bisherigen Bundestagswahlergebnisse

Vergleicht man die Stimmenanteile, die die Parteien bei den fünf bisherigen Bundestagswahlen erzielen konnten, so lassen sich die folgenden Feststellungen treffen (Übersicht 28):

a) Die Stimmenanteile der SPD haben seit der ersten Wahl zum Deutschen Bundestag bei jeder nachfolgenden Wahl ständig zugenommen. Das gilt — von wenigen Ausnahmen abgesehen — in mehr oder weniger starkem Umfang für alle statistischen Bezirke, wobei insbesondere den außenstädtischen Bezirken besonderes Gewicht zukommt. Einer bereits klaren einfachen Mehrheit im Jahre 1949 steht eine eindeutige absolute Mehrheit bei der letzten Bundestagswahl gegenüber. Die Entwicklung der SPD von einer Arbeiter- zu einer Volkspartei, deren Anhängerschaft sich auf alle wichtigen Bevölkerungsschichten verteilt, läßt sich vor allem daran erkennen, daß es dieser Partei in immer stärkerem Maße gelungen ist, in vorwiegend „bürgerlichen“ Bezirken mehr und mehr Wähler für sich zu gewinnen.

b) Der Stimmenanteil der CDU blieb gegenüber dem Ergebnis der Bundestagswahl 1961 annähernd unverändert. Dadurch wurde ihr Abstand zur SPD jedoch größer. In den einzelnen statistischen Bezirken sind die Veränderungen der Stimmenanteile nicht so einheitlich, wie es nach dem in etwa unverändert gebliebenen Dortmunder Gesamtergebnis zu erwarten wäre. So steht etwa einem beträchtlichen Stimmengewinn in Wellinghofen und im Bezirk Westfalendamm ein ebenso auffälliger Stimmenverlust in Huckarde gegenüber.

c) Trotz des starken Rückgangs der Stimmenanteile für die FDP gegenüber der Bundestagswahl 1961 konnte diese Partei ihre Position, wie sie sie bei der Bundestagswahl 1957 erringen konnte, in etwa wiedererlangen.

d) Wie aus der eingefügten graphischen Darstellung zu entnehmen ist, hält infolge des geringen Stimmenanteils der FDP und des ständig abnehmenden Anteils „sonstiger Parteien“ die Konzentration zum Zweiparteiensystem in den Dortmunder Wahlkreisen weiterhin an.

Übersicht 28 Das Wahlergebnis der bisherigen Bundestagswahlen in Dortmund nach statistischen Bezirken (Zweitstimmenergebnis)

| Statistischer Bezirk                       | Von 1 000 gültigen Stimmen der Bundestagswahl ... entfielen auf ... |     |     |      |     |     |      |     |     |      |     |     |      |     |     |
|--|---|-----|-----|------|-----|-----|------|-----|-----|------|-----|-----|------|-----|-----|
|  | 1949  |     |     | 1953 |     |     | 1957 |     |     | 1961 |     |     | 1965 |     |     |
|  | SPD   | CDU | FDP | SPD  | CDU | FDP | SPD  | CDU | FDP | SPD  | CDU | FDP | SPD  | CDU | FDP |
| Stadtmitte                                 | 225   | 447 | 207 | 224  | 575 | 124 | 241  | 611 | 86  | 295  | 494 | 183 | 362  | 510 | 95  |
| Steinplatz                                 | 423   | 294 | 91  | 451  | 389 | 62  | 470  | 426 | 46  | 519  | 354 | 88  | 581  | 350 | 46  |
| Nordmarkt                                  | 494   | 217 | 76  | 547  | 306 | 43  | 547  | 365 | 40  | 565  | 324 | 71  | 633  | 304 | 36  |
| Borsigplatz                                | 450   | 305 | 68  | 522  | 349 | 41  | 570  | 365 | 33  | 582  | 312 | 65  | 649  | 296 | 30  |
| Kaiserstraße                               | 322   | 382 | 159 | 336  | 466 | 118 | 374  | 493 | 84  | 413  | 409 | 147 | 473  | 423 | 75  |
| Westfalendamm                              | 232   | 374 | 264 | 199  | 546 | 176 | 254  | 559 | 121 | 297  | 435 | 239 | 353  | 472 | 141 |
| Ruhrallee                                  | 275   | 352 | 253 | 253  | 504 | 155 | 294  | 533 | 112 | 335  | 434 | 199 | 414  | 454 | 101 |
| Westfalahalle                              | 235   | 429 | 218 | 241  | 550 | 139 | 280  | 564 | 107 | 324  | 461 | 184 | 388  | 488 | 86  |
| Tremonia                                   | 314   | 452 | 95  | 342  | 517 | 67  | 443  | 476 | 50  | 452  | 423 | 88  | 497  | 432 | 39  |
| Dorstfelder Brücke                         | 407   | 330 | 81  | 430  | 416 | 67  | 472  | 435 | 44  | 488  | 386 | 89  | 564  | 365 | 44  |
| Hafen                                      | 442   | 289 | 70  | 484  | 371 | 48  | 500  | 408 | 38  | 549  | 345 | 70  | 617  | 324 | 36  |
| Innenstadt                                 | 363   | 343 | 132 | 384  | 439 | 90  | 415  | 466 | 67  | 448  | 391 | 126 | 511  | 394 | 65  |
| Aplerbeck                                  | 477   | 256 | 87  | 515  | 313 | 84  | 548  | 353 | 58  | 533  | 328 | 106 | 567  | 343 | 65  |
| Brackel                                    | 424   | 305 | 122 | 449  | 373 | 101 | 481  | 403 | 67  | 497  | 357 | 114 | 555  | 362 | 58  |
| Derne                                      | 443   | 321 | 65  | 503  | 356 | 56  | 570  | 354 | 39  | 587  | 311 | 64  | 641  | 294 | 39  |
| Dorstfeld                                  | 504   | 271 | 58  | 536  | 337 | 48  | 587  | 346 | 41  | 595  | 306 | 63  | 639  | 301 | 36  |
| Eving                                      | 520   | 223 | 59  | 572  | 285 | 48  | 610  | 318 | 38  | 624  | 263 | 72  | 673  | 262 | 41  |
| Hörde                                      | 459   | 275 | 86  | 512  | 335 | 68  | 563  | 357 | 46  | 574  | 313 | 76  | 623  | 307 | 42  |
| Hombruch                                   | 476   | 272 | 110 | 485  | 349 | 86  | 522  | 380 | 58  | 521  | 339 | 106 | 556  | 353 | 62  |
| Huckarde                                   | 422   | 341 | 49  | 464  | 416 | 34  | 497  | 435 | 33  | 541  | 375 | 53  | 610  | 337 | 31  |
| Lütgendortmund                             | 466   | 274 | 87  | 501  | 358 | 59  | 548  | 376 | 43  | 563  | 324 | 78  | 618  | 315 | 43  |
| Marten                                     | 403   | 304 | 75  | 471  | 397 | 50  | 507  | 426 | 35  | 543  | 367 | 58  | 589  | 354 | 34  |
| Mengede                                    | 424   | 264 | 62  | 435  | 417 | 54  | 477  | 443 | 36  | 505  | 371 | 77  | 575  | 356 | 42  |
| Wellinghofen                               | 513   | 209 | 124 | 540  | 277 | 97  | 586  | 308 | 63  | 569  | 266 | 129 | 583  | 308 | 77  |
| Außenstadt                                 | 461   | 275 | 85  | 496  | 351 | 68  | 538  | 377 | 47  | 550  | 329 | 85  | 597  | 327 | 49  |
| Dortmund insgesamt<br>(einschl. Briefwahl) | 429   | 297 | 100 | 456  | 383 | 76  | 483  | 418 | 57  | 504  | 358 | 103 | 559  | 357 | 56  |
| Bundesrepublik <sup>1)</sup>               | 292   | 310 | 119 | 288  | 452 | 95  | 318  | 502 | 77  | 362  | 454 | 128 | 393  | 476 | 95  |
| Nordrhein-Westfalen                        | 314   | 369 | 86  | 319  | 489 | 85  | 335  | 544 | 63  | 373  | 476 | 117 | 426  | 471 | 76  |

<sup>1)</sup> Die CDU-Anteile enthalten hier auch die CSU-Stimmen

1949 wirk-  
s- und Kom-  
gleich einbe-  
arakters gar  
ar sind.

dem Ergeb-  
unverändert  
h größer. In  
ie Verände-  
tlich, wie es  
Dortmunder  
etwa einem  
ofen und im  
er Stimmen

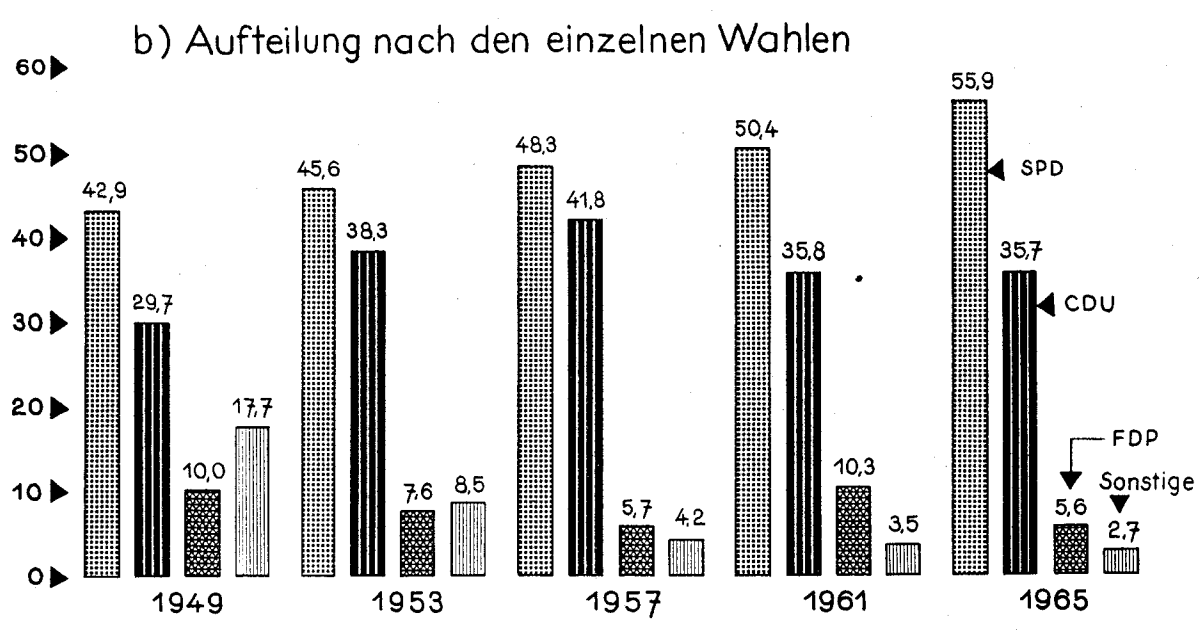
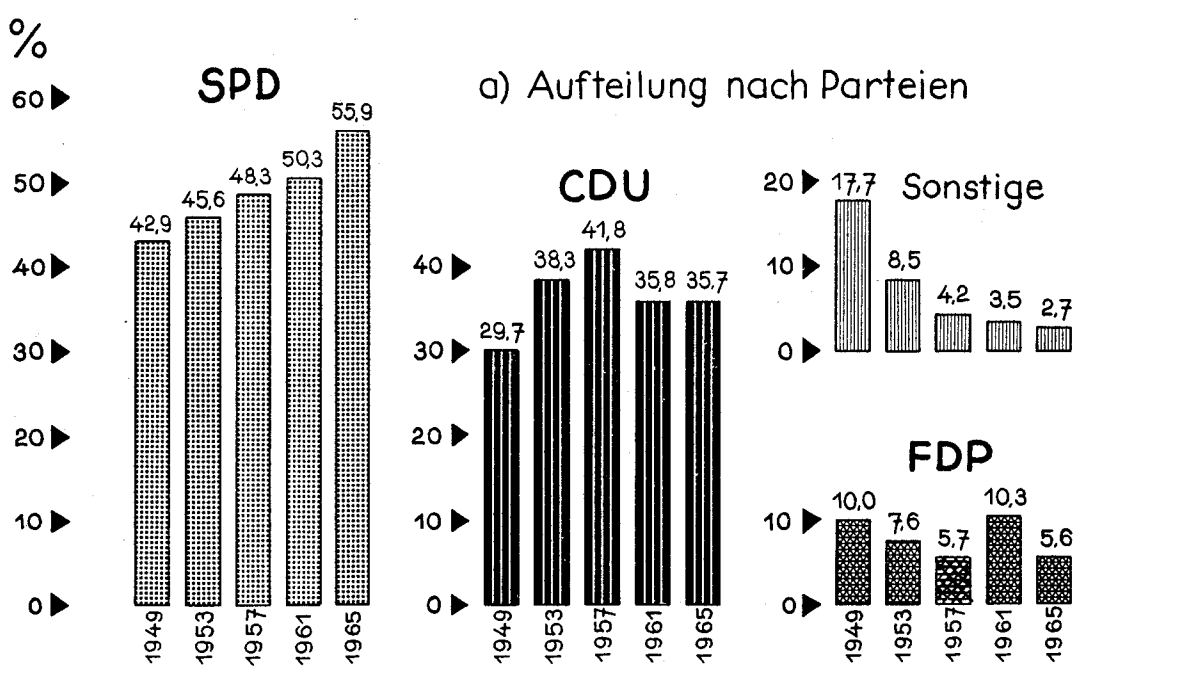
teile für die  
konnte diese  
ndestagswahl  
en.

llung zu ent-  
enanteils der  
als „sonstiger  
iensystem in

nmenergebnis)

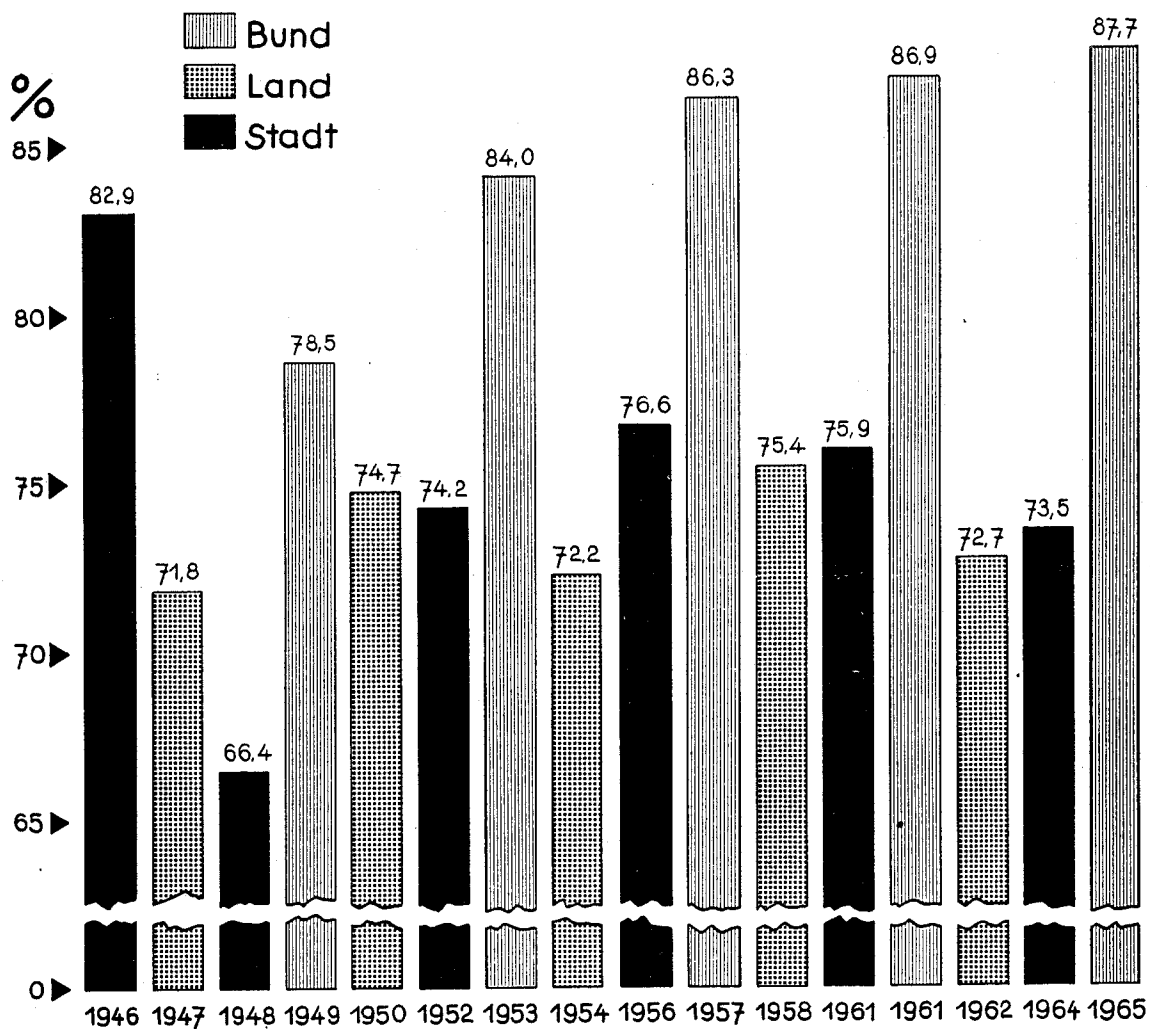
| 1965 |     |
|------|-----|
| CDU  | FDP |
| 510  | 95  |
| 350  | 46  |
| 304  | 36  |
| 296  | 30  |
| 423  | 75  |
| 472  | 141 |
| 454  | 101 |
| 488  | 86  |
| 432  | 39  |
| 365  | 44  |
| 324  | 36  |
| 394  | 65  |
| 343  | 65  |
| 362  | 58  |
| 294  | 39  |
| 301  | 36  |
| 262  | 41  |
| 307  | 42  |
| 353  | 62  |
| 337  | 31  |
| 315  | 43  |
| 354  | 34  |
| 356  | 42  |
| 308  | 77  |
| 327  | 49  |
| 357  | 56  |
| 476  | 95  |
| 471  | 76  |

# Stimmenanteile der Parteien bei den Bundestagswahlen in %



Stadt Dortmund  
Amt für Statistik und Wahlen

# Wahlbeteiligung seit 1946 in %



## 8.2 Die Entwicklung der Wahlbeteiligung

Die Wahlbeteiligung hat in Dortmund seit der ersten Bundestagswahl im Jahre 1949 ständig zugenommen. Während sie damals nur 78,5% betrug, ist sie inzwischen auf 87,7% angestiegen. Damit hat die Wahlbeteiligung in den drei Dortmunder Wahlkreisen zum ersten Male bei einer Bundestagswahl die entsprechenden Werte, wie sie für die Bundesrepublik und für das Land Nordrhein-Westfalen festgestellt worden sind, übertroffen (vgl. Übersicht 29).

An der hohen Wahlbeteiligung im Dortmunder Stadtgebiet waren die statistischen Bezirke in unterschiedlichem Maße beteiligt. Im allgemeinen erreichten wie bei den früheren Wahlen die Außenbezirke höhere Wahlbeteiligungswerte als die Bezirke der Innenstadt. Während aber bei der Bun-

destagswahl 1961 noch einige Bezirke der Innenstadt (nämlich Westfalendamm, Ruhrallee und Tremonia) über der durchschnittlichen Wahlbeteiligung der außenstädtischen Bezirke lagen, wurden bei der letzten Bundestagswahl Werte für die Bezirke der Innenstadt festgestellt, unter denen keiner an den Durchschnittswert der Außenbezirke auch nur in etwa herankam. Dies ist offensichtlich eine Folge des (mit Ausnahme von Tremonia) allgemeinen Rückgangs der Wahlbeteiligung in der Innenstadt und der bis auf Hörde allgemeinen Zunahme der Wahlbeteiligung gegenüber der Wahl im Jahre 1961. Am häufigsten wurde bei der jetzigen Bundestagswahl wiederum in Wellinghofen vom Wahlrecht Gebrauch gemacht (90,6%), während der Bezirk Steinplatz (80,9%) weiterhin das schlechteste Ergebnis aufweist.

Übersicht 29 Die Wahlbeteiligung in Dortmund, im Bundesgebiet und in Nordrhein-Westfalen

| Statistischer Bezirk                       | Wahlbeteiligung in vH |      |      |      |      |
|--|-----------------------|------|------|------|------|
|  | 1949                  | 1953 | 1957 | 1961 | 1965 |
| Stadtmitte                                 | 75,8                  | 83,7 | 83,0 | 84,9 | 84,2 |
| Steinplatz                                 | 73,6                  | 79,3 | 81,7 | 81,6 | 80,9 |
| Nordmarkt                                  | 74,2                  | 81,3 | 83,9 | 84,8 | 84,3 |
| Borsigplatz                                | 74,9                  | 83,3 | 84,7 | 86,2 | 85,3 |
| Kaiserstraße                               | 75,0                  | 84,0 | 85,9 | 86,5 | 86,1 |
| Westfalendamm                              | 68,9                  | 82,8 | 86,6 | 87,6 | 87,4 |
| Ruhrallee                                  | 72,2                  | 83,7 | 87,8 | 87,8 | 87,7 |
| Westfalenhalle                             | 75,7                  | 84,3 | 86,6 | 86,8 | 86,7 |
| Tremonia                                   | 77,2                  | 86,8 | 87,9 | 87,1 | 87,7 |
| Dorstfelder Brücke                         | 76,6                  | 83,6 | 85,5 | 86,4 | 85,2 |
| Hafen                                      | 74,5                  | 82,0 | 84,7 | 85,1 | 84,9 |
| Innenstadt                                 | 74,6                  | 83,1 | 85,3 | 85,9 | 85,5 |
| Aplerbeck                                  | 84,6                  | 87,3 | 88,4 | 88,5 | 89,4 |
| Brackel                                    | 80,1                  | 85,5 | 86,7 | 87,5 | 88,3 |
| Derne                                      | 80,3                  | 83,7 | 82,7 | 85,6 | 87,5 |
| Dorstfeld                                  | 79,6                  | 84,6 | 84,5 | 85,6 | 86,5 |
| Eving                                      | 77,6                  | 81,4 | 83,8 | 85,1 | 86,7 |
| Hörde                                      | 81,3                  | 85,6 | 86,5 | 87,9 | 87,8 |
| Hombruch                                   | 80,0                  | 86,3 | 88,1 | 88,4 | 89,9 |
| Huckarde                                   | 78,3                  | 82,9 | 84,9 | 86,3 | 87,3 |
| Lütgendortmund                             | 80,4                  | 85,4 | 86,1 | 85,7 | 86,5 |
| Marten                                     | 82,7                  | 82,4 | 84,7 | 86,2 | 87,4 |
| Mengede                                    | 77,2                  | 81,3 | 84,3 | 85,9 | 86,8 |
| Wellinghofen                               | 84,3                  | 87,5 | 89,2 | 89,9 | 90,6 |
| Außenstadt                                 | 80,5                  | 84,6 | 85,9 | 86,9 | 88,0 |
| Dortmund insgesamt<br>(einschl. Briefwahl) | 78,5                  | 84,0 | 86,3 | 86,9 | 87,7 |
| Bundesgebiet                               | 78,5                  | 86,0 | 87,8 | 87,7 | 86,8 |
| Nordrhein-Westfalen                        | 79,2                  | 86,0 | 88,5 | 88,4 | 87,6 |

# Anhang

1. Ergebnisse der Bundestagswahl 1949, 1953, 1957, 1961 und 1965 in den Wahlkreisen 114, 115 und 116

2. Ergebnisse der Bundestagswahl am

14. 8. 1949

6. 9. 1953 Zweitstimmen

15. 9. 1957 Zweitstimmen

17. 9. 1961 Zweitstimmen

19. 9. 1965 Erst- und Zweitstimmen

im Stadtkreis Dortmund, in den statistischen Bezirken und in den Verwaltungsbezirken

3. Ergebnisse der Bundestagswahl am 19. 9. 1965 und prozentuale Stimmenverteilung in den einzelnen Wahlbezirken

4. Ergebnisse der Landtagswahl 1962

Stadtvertreterwahl 1964

Bundestagswahl 1965

in den für die Landtagswahl 1966 geltenden 6 Wahlkreisen

5. Wahlergebnis in den 57 Sonderbezirken

Wahlkreis 114 - Dortmund I

|  | Bundestagswahl |      |              |      |               |      |             |      |             |      |              |      |
|--|----------------|------|--------------|------|---------------|------|-------------|------|-------------|------|--------------|------|
|  | 14. 8. 1949    |      | 6. 9. 1953   |      | 15. 9. 1957   |      | 17. 9. 1961 |      | 19. 9. 1965 |      |              |      |
|  |                |      | Zweitstimmen |      |               |      |             |      | Erststimmen |      | Zweitstimmen |      |
|  |                |      |              |      | mit Briefwahl |      |             |      |             |      |              |      |
| Wahlberechtigte nach der Wählerliste       | 128 969        |      | 151 700      |      | 162 308       |      | 169 313     |      | 149 766     |      |              |      |
| abgegebene Wahlscheine                     | 2 772          |      | 3 421        |      | 10 291        |      | 13 620      |      | 15 324      |      |              |      |
| Wahlberechtigte zus. abgegebene Stimmen    | 131 741        |      | 155 121      |      | 172 599       |      | 182 933     |      | 165 090     |      |              |      |
| Wahlbeteiligung in %                       | 79,7           |      | 85,6         |      | 87,9          |      | 88,2        |      | 89,3        |      |              |      |
| ungültige Stimmen                          | 2 769          |      | 4 257        |      | 5 472         |      | 5 287       |      | 4 432       |      | 1 981        |      |
| gültige Stimmen                            | 102 269        |      | 128 495      |      | 146 300       |      | 156 119     |      | 143 027     |      | 145 478      |      |
| von den gültigen Stimmen entfielen auf     | absolut        | in % | absolut      | in % | absolut       | in % | absolut     | in % | absolut     | in % | absolut      | in % |
| SPD  | 44 369         | 43,4 | 56 415       | 43,9 | 67 036        | 45,8 | 73 599      | 47,1 | 75 835      | 53,0 | 76 265       | 52,4 |
| CDU  | 29 541         | 28,9 | 48 843       | 38,0 | 62 180        | 42,5 | 56 773      | 36,4 | 54 534      | 38,1 | 54 127       | 37,2 |
| Zentrum                                    | 1 962          | 1,9  | 443          | 0,4  | 210           | 0,1  | ×           | ×    | ×           | ×    | ×            | ×    |
| CVP  | ×              | ×    | ×            | ×    | ×             | ×    | ×           | ×    | ×           | ×    | 67           | 0,0  |
| FDP  | 12 362         | 12,1 | 12 613       | 9,8  | 10 504        | 7,2  | 20 616      | 13,2 | 8 547       | 6,0  | 10 652       | 7,3  |
| GDP { BHE                                  | ×              | ×    | 2 062        | 1,6  | 2 080         | 1,4  | 564         | 0,4  | ×           | ×    | ×            | ×    |
| DP   | ×              | ×    | 1 695        | 1,3  | 3 005         | 2,1  |             |      |             |      |              |      |
| DRP  | ×              | ×    | ×            | ×    | 885           | 0,6  | 805         | 0,5  | ×           | ×    | ×            | ×    |
| NPD  | ×              | ×    | ×            | ×    | ×             | ×    | ×           | ×    | 1 515       | 1,1  | 1 655        | 1,1  |
| DG   | ×              | ×    | ×            | ×    | ×             | ×    | 72          | 0,0  | ×           | ×    | ×            | ×    |
| DWU  | ×              | ×    | ×            | ×    | ×             | ×    | ×           | ×    | ×           | ×    | ×            | ×    |
| FSU  | ×              | ×    | ×            | ×    | ×             | ×    | ×           | ×    | ×           | ×    | 81           | 0,1  |
| DFU  | ×              | ×    | ×            | ×    | ×             | ×    | 3 690       | 2,4  | 2 253       | 1,6  | 2 367        | 1,6  |
| KPD  | 10 689         | 10,4 | 4 651        | 3,6  | ×             | ×    | ×           | ×    | ×           | ×    | ×            | ×    |
| * Sonstige Splitterparteien/Einzelbewerber | 3 346          | 3,3  | 1 765        | 1,4  | 400           | 0,3  | ×           | ×    | 629         | 0,3  | 264          | 0,2  |

Wahlkreis 115 - Dortmund II

|  | Bundestagswahl |      |              |      |               |      |             |      |             |      |              |      |
|--|----------------|------|--------------|------|---------------|------|-------------|------|-------------|------|--------------|------|
|  | 14. 8. 1949    |      | 6. 9. 1953   |      | 15. 9. 1957   |      | 17. 9. 1961 |      | 19. 9. 1965 |      |              |      |
|  |                |      | Zweitstimmen |      |               |      |             |      | Erststimmen |      | Zweitstimmen |      |
|  |                |      |              |      | mit Briefwahl |      |             |      |             |      |              |      |
| Wahlberechtigte nach der Wählerliste       | 128 024        |      | 145 838      |      | 154 202       |      | 155 737     |      | 134 854     |      |              |      |
| abgegebene Wahlscheine                     | 2 188          |      | 3 111        |      | 7 127         |      | 9 243       |      | 8 346       |      |              |      |
| Wahlberechtigte zus. abgegebene Stimmen    | 130 212        |      | 148 949      |      | 161 329       |      | 164 980     |      | 143 200     |      |              |      |
| Wahlbeteiligung in %                       | 78,1           |      | 83,1         |      | 85,5          |      | 86,2        |      | 87,0        |      |              |      |
| ungültige Stimmen                          | 2 635          |      | 4 486        |      | 5 804         |      | 5 333       |      | 3 977       |      | 2 032        |      |
| gültige Stimmen                            | 99 084         |      | 119 260      |      | 132 108       |      | 136 927     |      | 120 598     |      | 122 543      |      |
| von den gültigen Stimmen entfielen auf     | absolut        | in % | absolut      | in % | absolut       | in % | absolut     | in % | absolut     | in % | absolut      | in % |
| SPD  | 41 043         | 41,4 | 53 947       | 45,2 | 64 383        | 48,7 | 70 658      | 51,6 | 73 065      | 60,6 | 73 589       | 60,1 |
| CDU  | 30 577         | 30,9 | 47 838       | 40,1 | 56 521        | 42,8 | 49 718      | 36,3 | 40 691      | 33,7 | 41 057       | 33,5 |
| Zentrum                                    | 2 863          | 2,9  | 485          | 0,4  | 140           | 0,1  | ×           | ×    | ×           | ×    | ×            | ×    |
| CVP  | ×              | ×    | ×            | ×    | ×             | ×    | ×           | ×    | ×           | ×    | 54           | 0,0  |
| FDP  | 8 723          | 8,8  | 7 226        | 6,1  | 6 175         | 4,7  | 11 545      | 8,4  | 3 963       | 3,3  | 4 753        | 3,9  |
| GDP { BHE                                  | ×              | ×    | 1 842        | 1,5  | 2 202         | 1,7  | 526         | 0,4  | ×           | ×    | ×            | ×    |
| DP   | ×              | ×    | 1 165        | 1,0  | 1 703         | 1,3  |             |      |             |      |              |      |
| DRP  | ×              | ×    | ×            | ×    | 743           | 0,6  | 650         | 0,5  | ×           | ×    | ×            | ×    |
| NPD  | ×              | ×    | ×            | ×    | ×             | ×    | ×           | ×    | 764         | 0,6  | 829          | 0,7  |
| DG   | ×              | ×    | ×            | ×    | ×             | ×    | 36          | 0,0  | ×           | ×    | ×            | ×    |
| DWU  | ×              | ×    | ×            | ×    | ×             | ×    | ×           | ×    | ×           | ×    | ×            | ×    |
| FSU  | ×              | ×    | ×            | ×    | ×             | ×    | ×           | ×    | ×           | ×    | 72           | 0,1  |
| DFU  | ×              | ×    | ×            | ×    | ×             | ×    | 3 794       | 2,8  | 1 900       | 1,6  | 1 976        | 1,6  |
| KPD  | 13 395         | 13,5 | 5 546        | 4,7  | ×             | ×    | ×           | ×    | ×           | ×    | ×            | ×    |
| * Sonstige Splitterparteien/Einzelbewerber | 2 483          | 2,5  | 1 211        | 1,0  | 241           | 0,1  | ×           | ×    | 215         | 0,2  | 213          | 0,1  |

\* 1949: Radikal-Soziale Freiheitspartei, Rheinisch-Westfälische Volkspartei, Deutsche Rechtspartei

1953: Gesamtdeutsche Volkspartei

1957: Bund der Deutschen, Deutsche Mittelstandspartei

1965: Einzelbewerber Fiebich, Unabhängige Arbeiter-Partei, Aktionsgemeinschaft unabhängiger Deutscher

Wahlkreis 116 - Dortmund III

|  | Bundestagswahl |      |            |      |             |      |             |      |              |      |         |      |
|--|----------------|------|------------|------|-------------|------|-------------|------|--------------|------|---------|------|
|  | 14. 8. 1949    |      | 6. 9. 1953 |      | 15. 9. 1957 |      | 17. 9. 1961 |      | 19. 9. 1965  |      |         |      |
|  | Zweitstimmen   |      |            |      | Erststimmen |      |             |      | Zweitstimmen |      |         |      |
|  | mit Briefwahl  |      |            |      |             |      |             |      |              |      |         |      |
| Wahlberechtigte nach der Wählerliste       | 84 952         |      | 101 208    |      | 109 826     |      | 113 575     |      | 146 348      |      |         |      |
| abgegebene Wahlscheine                     | 959            |      | 1 189      |      | 4 306       |      | 5 762       |      | 11 329       |      |         |      |
| Wahlberechtigte zus. abgegebene Stimmen    | 85 911         |      | 102 397    |      | 114 132     |      | 119 301     |      | 157 677      |      |         |      |
| Wahlbeteiligung in %                       | 77,0           |      | 83,0       |      | 85,0        |      | 85,9        |      | 86,6         |      |         |      |
| ungültige Stimmen                          | 1 650          |      | 3 110      |      | 4 359       |      | 3 825       |      | 4 556        |      | 2 114   |      |
| gültige Stimmen                            | 64 502         |      | 81 876     |      | 92 651      |      | 98 712      |      | 131 999      |      | 134 436 |      |
| von den gültigen Stimmen entfielen auf     | absolut        | in % | absolut    | in % | absolut     | in % | absolut     | in % | absolut      | in % | absolut | in % |
| SPD  | 28 543         | 44,3 | 39 890     | 48,7 | 47 667      | 51,4 | 53 228      | 53,9 | 74 652       | 56,6 | 75 090  | 55,9 |
| CDU  | 18 891         | 29,3 | 29 454     | 36,0 | 36 327      | 39,2 | 33 593      | 34,0 | 48 019       | 36,4 | 48 535  | 36,1 |
| Zentrum                                    | 1 396          | 2,2  | 244        | 0,3  | 82          | 0,1  | ×           | ×    | ×            | ×    | ×       | ×    |
| CVP  | ×              | ×    | ×          | ×    | ×           | ×    | ×           | ×    | ×            | ×    | 59      | 0,0  |
| FDP  | 5 622          | 8,7  | 5 194      | 6,3  | 4 328       | 4,7  | 8 291       | 8,4  | 5 790        | 4,4  | 7 118   | 5,3  |
| GDP { BHE                                  | ×              | ×    | 1 658      | 2,0  | 2 238       | 2,4  | 477         | 0,5  | ×            | ×    | ×       | ×    |
| DP   | ×              | ×    | 967        | 1,2  | 1 129       | 1,2  |             |      |              |      |         |      |
| DRP  | ×              | ×    | ×          | ×    | 641         | 0,7  | 563         | 0,6  | ×            | ×    | ×       | ×    |
| NPD  | ×              | ×    | ×          | ×    | ×           | ×    | ×           | ×    | 1 296        | 1,0  | 1 338   | 1,0  |
| DG   | ×              | ×    | ×          | ×    | ×           | ×    | 39          | 0,0  | ×            | ×    | ×       | ×    |
| DWU  | ×              | ×    | ×          | ×    | ×           | ×    | ×           | ×    | ×            | ×    | ×       | ×    |
| FSU  | ×              | ×    | ×          | ×    | ×           | ×    | ×           | ×    | ×            | ×    | 110     | 0,1  |
| DFU  | ×              | ×    | ×          | ×    | ×           | ×    | 2 521       | 2,6  | 1 791        | 1,4  | 1 967   | 1,5  |
| KPD  | 8 212          | 12,7 | 3 735      | 4,6  | ×           | ×    | ×           | ×    | ×            | ×    | ×       | ×    |
| * Sonstige Splitterparteien/Einzelbewerber | 1 838          | 2,8  | 734        | 0,9  | 239         | 0,3  | ×           | ×    | 446          | 0,3  | 210     | 0,1  |

\* 1949: Radikal-Soziale Freiheitspartei, Rheinisch-Westfälische Volkspartei, Deutsche Rechtspartei

1953: Gesamtdeutsche Volkspartei

1957: Bund der Deutschen, Deutsche Mittelstandspartei

1965: Einzelbewerber Fiebich, Unabhängige Arbeiter-Partei, Aktionsgemeinschaft unabhängiger Deutscher



Stadtkreis Dortmund

|  | Bundestagswahl |      |               |      |             |      |             |      |              |      |         |      |
|--|----------------|------|---------------|------|-------------|------|-------------|------|--------------|------|---------|------|
|  | 14. 8. 1949    |      | 6. 9. 1953    |      | 15. 9. 1957 |      | 17. 9. 1961 |      | 19. 9. 1965  |      |         |      |
|  |                |      | Zweitstimmen  |      |             |      | Erststimmen |      | Zweitstimmen |      |         |      |
|  |                |      | mit Briefwahl |      |             |      |             |      |              |      |         |      |
| Wahlberechtigte nach der Wählerliste       | 341 945        |      | 398 746       |      | 426 336     |      | 438 625     |      | 430 968      |      |         |      |
| abgegebene Wahlscheine                     | 5 919          |      | 7 721         |      | 21 724      |      | 28 589      |      | 34 999       |      |         |      |
| Wahlberechtigte zus. abgegebene Stimmen    | 347 864        |      | 406 467       |      | 448 060     |      | 467 214     |      | 465 967      |      |         |      |
| Wahlbeteiligung in %                       | 78,5           |      | 84,0          |      | 86,3        |      | 86,9        |      | 87,7         |      |         |      |
| ungültige Stimmen                          | 7 054          |      | 11 853        |      | 15 635      |      | 14 445      |      | 12 965       |      | 6 127   |      |
| gültige Stimmen                            | 256 855        |      | 329 631       |      | 371 059     |      | 391 758     |      | 395 619      |      | 402 457 |      |
| von den gültigen Stimmen entfielen auf     | absolut        | in % | absolut       | in % | absolut     | in % | absolut     | in % | absolut      | in % | absolut | in % |
| SPD  | 113 955        | 42,9 | 150 252       | 45,6 | 179 086     | 48,3 | 197 485     | 50,4 | 223 552      | 56,5 | 224 944 | 55,9 |
| CDU  | 79 009         | 29,7 | 126 135       | 38,3 | 155 028     | 41,8 | 140 084     | 35,8 | 143 244      | 36,2 | 143 719 | 35,7 |
| Zentrum                                    | 6 221          | 2,3  | 1 172         | 0,3  | 442         | 0,1  | ×           | ×    | ×            | ×    | ×       | ×    |
| CVP  | ×              | ×    | ×             | ×    | ×           | ×    | ×           | ×    | ×            | ×    | 180     | 0,0  |
| FDP  | 26 707         | 10,0 | 25 033        | 7,6  | 21 007      | 5,7  | 40 452      | 10,3 | 18 300       | 4,6  | 22 523  | 5,6  |
| GDP { BHE                                  | ×              | ×    | 5 562         | 1,7  | 6 520       | 1,7  | 1 567       | 0,4  | ×            | ×    | ×       | ×    |
| DP   | ×              | ×    | 3 827         | 1,2  | 5 837       | 1,6  |             |      |              |      |         |      |
| DRP  | ×              | ×    | ×             | ×    | 2 269       | 0,6  | 2 018       | 0,5  | ×            | ×    | ×       | ×    |
| NPD  | ×              | ×    | ×             | ×    | ×           | ×    | ×           | ×    | 3 575        | 0,9  | 3 822   | 1,0  |
| DG   | ×              | ×    | ×             | ×    | ×           | ×    | 147         | 0,0  | ×            | ×    | ×       | ×    |
| DWU  | ×              | ×    | ×             | ×    | ×           | ×    | ×           | ×    | ×            | ×    | ×       | ×    |
| FSU  | ×              | ×    | ×             | ×    | ×           | ×    | ×           | ×    | ×            | ×    | 263     | 0,1  |
| DFU  | ×              | ×    | ×             | ×    | ×           | ×    | 10 005      | 2,6  | 5 944        | 1,5  | 6 310   | 1,6  |
| KPD  | 32 296         | 12,2 | 13 940        | 4,2  | ×           | ×    | ×           | ×    | ×            | ×    | ×       | ×    |
| * Sonstige Splitterparteien/Einzelbewerber | 7 667          | 2,9  | 3 710         | 1,1  | 872         | 0,2  | ×           | ×    | 1 004        | 0,3  | 696     | 0,1  |

Innenstadt

Grenzen: Stadtgebiet vor 1914

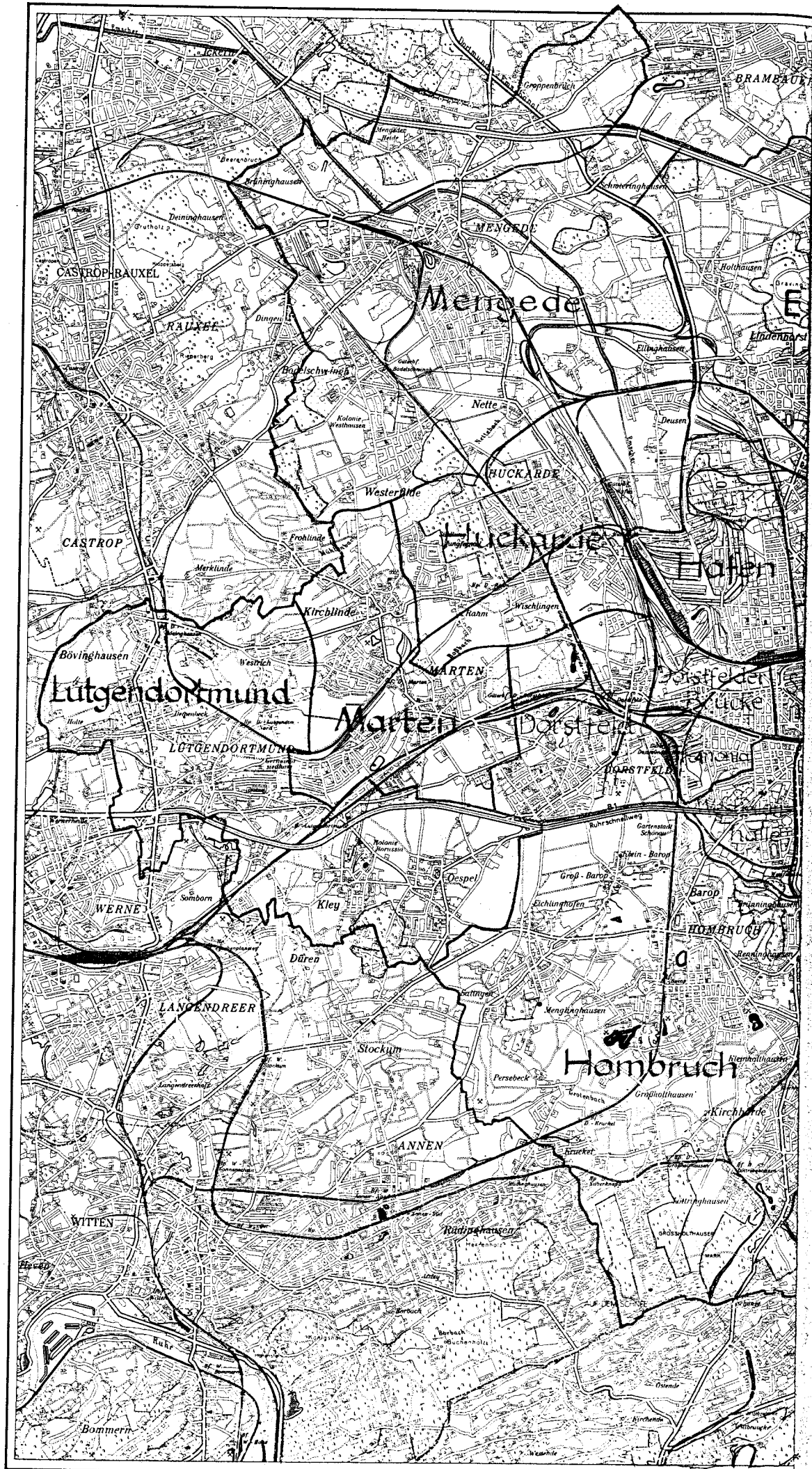
|  | Bundestagswahl |      |                |      |             |      |             |      |              |      |         |      |
|--|----------------|------|----------------|------|-------------|------|-------------|------|--------------|------|---------|------|
|  | 14. 8. 1949    |      | 6. 9. 1953     |      | 15. 9. 1957 |      | 17. 9. 1961 |      | 19. 9. 1965  |      |         |      |
|  |                |      | Zweitstimmen   |      |             |      | Erststimmen |      | Zweitstimmen |      |         |      |
|  |                |      | ohne Briefwahl |      |             |      |             |      |              |      |         |      |
| Wahlberechtigte nach der Wählerliste       | 116 407        |      | 144 355        |      | 161 277     |      | 158 684     |      | 141 815      |      |         |      |
| abgegebene Wahlscheine                     | 2 352          |      | 3 772          |      | 1 065       |      | 434         |      | 65           |      |         |      |
| Wahlberechtigte zus. abgegebene Stimmen    | 118 759        |      | 148 127        |      | 162 342     |      | 159 118     |      | 141 880      |      |         |      |
| ungültige Stimmen                          | 88 550         |      | 123 021        |      | 138 436     |      | 136 697     |      | 121 364      |      |         |      |
| ungültige Stimmen                          | 74,6           |      | 83,1           |      | 85,3        |      | 85,9        |      | 85,5         |      |         |      |
| ungültige Stimmen                          | 1 400          |      | 3 479          |      | 5 096       |      | 4 036       |      | 3 885        |      | 1 753   |      |
| gültige Stimmen                            | 87 150         |      | 119 542        |      | 133 340     |      | 132 661     |      | 117 479      |      | 119 611 |      |
| von den gültigen Stimmen entfielen auf     | absolut        | in % | absolut        | in % | absolut     | in % | absolut     | in % | absolut      | in % | absolut | in % |
| SPD  | 31 612         | 36,3 | 45 942         | 38,4 | 55 401      | 41,5 | 59 374      | 44,8 | 60 698       | 50,4 | 61 101  | 51,1 |
| CDU  | 29 885         | 34,3 | 52 460         | 43,9 | 62 095      | 46,6 | 51 926      | 39,1 | 47 069       | 41,7 | 47 101  | 39,4 |
| Zentrum                                    | 2 061          | 2,4  | 422            | 0,4  | 159         | 0,1  | ×           | ×    | ×            | ×    | ×       | ×    |
| CVP  | ×              | ×    | ×              | ×    | ×           | ×    | ×           | ×    | ×            | ×    | 65      | 0,1  |
| FDP  | 11 520         | 13,2 | 10 816         | 9,0  | 9 004       | 6,7  | 15 708      | 11,8 | 6 358        | 5,5  | 7 814   | 6,5  |
| GDP { BHE                                  | ×              | ×    | 2 623          | 2,2  | 3 156       | 2,4  | ×           | ×    | ×            | ×    | ×       | ×    |
| DP   | ×              | ×    | 1 595          | 1,3  | 2 241       | 1,7  |             |      |              |      |         |      |
| DRP  | ×              | ×    | ×              | ×    | 924         | 0,7  | 773         | 0,6  | ×            | ×    | ×       | ×    |
| NPD  | ×              | ×    | ×              | ×    | ×           | ×    | ×           | ×    | 1 244        | 1,0  | 1 328   | 1,1  |
| DG   | ×              | ×    | ×              | ×    | ×           | ×    | 42          | 0,0  | ×            | ×    | ×       | ×    |
| DWU  | ×              | ×    | ×              | ×    | ×           | ×    | ×           | ×    | ×            | ×    | ×       | ×    |
| FSU  | ×              | ×    | ×              | ×    | ×           | ×    | ×           | ×    | ×            | ×    | 113     | 0,1  |
| FSU  | ×              | ×    | ×              | ×    | ×           | ×    | 3 130       | 2,4  | 1 728        | 1,2  | 1 844   | 1,5  |
| KPD  | 9 401          | 10,8 | 4 116          | 3,5  | ×           | ×    | ×           | ×    | ×            | ×    | ×       | ×    |
| * Sonstige Splitterparteien/Einzelbewerber | 2 671          | 3,0  | 1 568          | 1,3  | 519         | 0,4  | ×           | ×    | 382          | 0,2  | 241     | 0,2  |

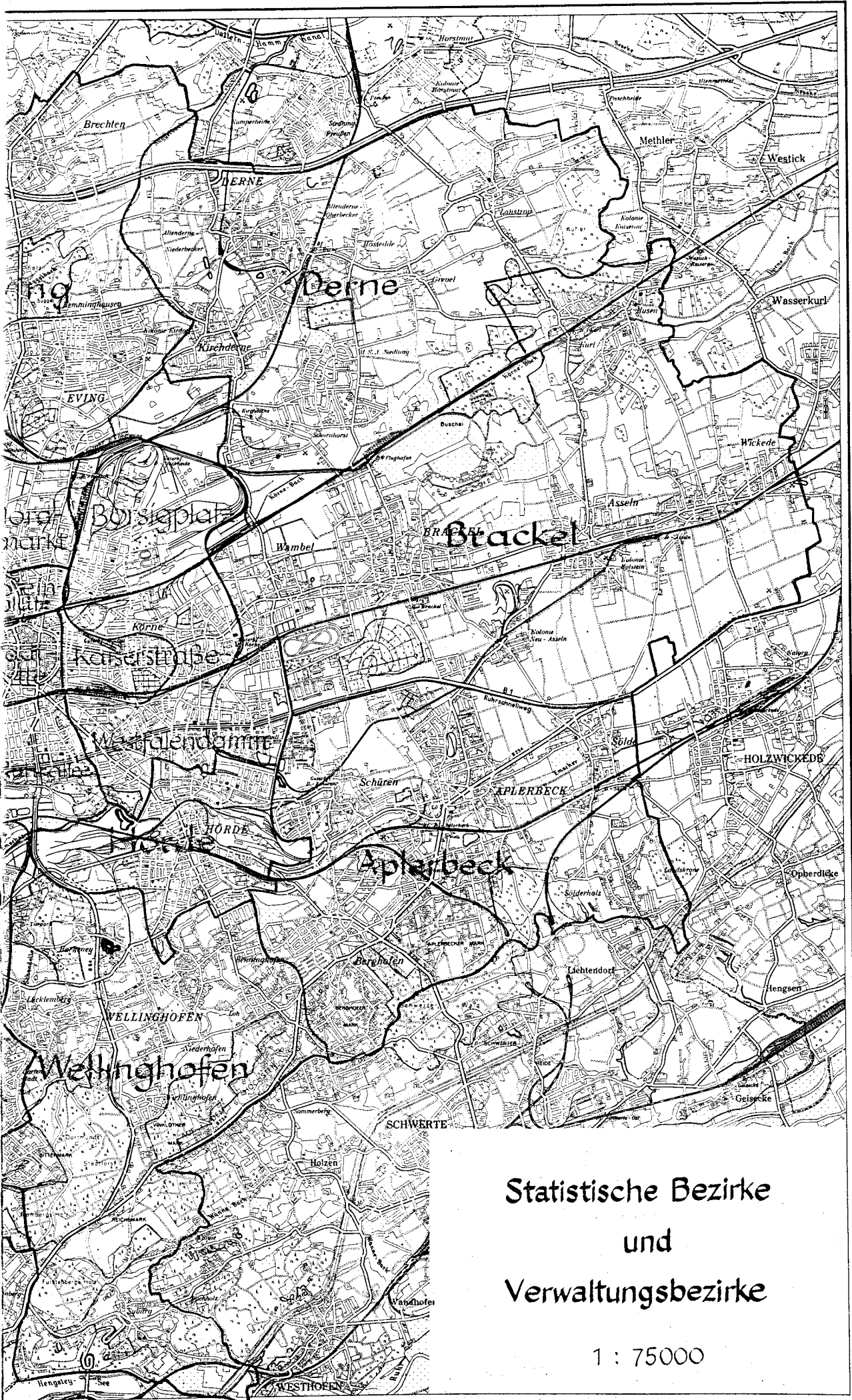
\* 1949: Radikal-Soziale Freiheitspartei, Rheinisch-Westfälische Volkspartei, Deutsche Rechtspartei

1953: Gesamtdeutsche Volkspartei

1957: Bund der Deutschen, Deutsche Mittelstandspartei

1965: Einzelbewerber Fiebich, Unabhängige Arbeiter-Partei, Aktionsgemeinschaft unabhängiger Deutscher





Statistische Bezirke  
und  
Verwaltungsbezirke

1 : 75000

**Außenstadt**

Grenzen: Sämtliche Verwaltungsbezirke (1914 und nach 1914 eingemeindetes Gebiet)

|   | Bundestagswahl |      |            |      |             |      |             |      |              |      |         |      |
|---|----------------|------|------------|------|-------------|------|-------------|------|--------------|------|---------|------|
|   | 14. 8. 1949    |      | 6. 9. 1953 |      | 15. 9. 1957 |      | 17. 9. 1961 |      | 19. 9. 1965  |      |         |      |
|   | Zweitstimmen   |      |            |      |             |      | Erststimmen |      | Zweitstimmen |      |         |      |
| Wahlberechtigte<br>nach der Wählerliste<br>abgegebene Wahlscheine<br>Wahlberechtigte zus.<br>abgegebene Stimmen<br>Wahlbeteiligung in %<br>ungültige Stimmen<br>gültige Stimmen | ohne Briefwahl |      |            |      |             |      |             |      |              |      |         |      |
|   |                |      |            |      |             |      |             |      |              |      |         |      |
|   | 225 538        |      | 254 391    |      | 265 059     |      | 279 941     |      | 289 153      |      |         |      |
|   | 3 567          |      | 3 949      |      | 482         |      | 1 056       |      | 112          |      |         |      |
|   | 229 105        |      | 258 340    |      | 265 541     |      | 280 997     |      | 289 265      |      |         |      |
|   | 184 359        |      | 218.463    |      | 228 081     |      | 244 260     |      | 254 415      |      |         |      |
|   | 80,5           |      | 84,6       |      | 85,9        |      | 86,9        |      | 87,9         |      |         |      |
|   | 5 654          |      | 8 374      |      | 9 752       |      | 10 197      |      | 8 883        |      | 4 260   |      |
|   | 178 705        |      | 210 089    |      | 218 329     |      | 234 063     |      | 245 586      |      | 250 155 |      |
| von den gültigen<br>Stimmen entfielen auf   | absolut        | in % | absolut    | in % | absolut     | in % | absolut     | in % | absolut      | in % | absolut | in % |
| SPD   | 82 343         | 46,1 | 104 310    | 49,6 | 117 530     | 53,8 | 128 663     | 55,0 | 148 396      | 60,7 | 149 360 | 59,7 |
| CDU   | 49 124         | 27,5 | 73 675     | 35,1 | 82 203      | 37,7 | 76 966      | 32,9 | 81 321       | 32,8 | 81 933  | 32,8 |
| Zentrum   | 4 160          | 2,3  | 750        | 0,3  | 251         | 0,1  | ×           | ×    | ×            | ×    | ×       | ×    |
| CVP   | ×              | ×    | ×          | ×    | ×           | ×    | ×           | ×    | ×            | ×    | 99      | 0,0  |
| FDP   | 15 187         | 8,5  | 14 217     | 6,8  | 10 335      | 4,7  | 19 963      | 8,5  | 9 823        | 4,3  | 12 221  | 4,9  |
| GDP { BHE   | ×              | ×    | 2 939      | 1,4  | 3 130       | 1,4  | 772         | 0,3  | ×            | ×    | ×       | ×    |
| DP  | ×              | ×    | 2 232      | 1,1  | 3 176       | 1,5  |             |      |              |      |         |      |
| DRP   | ×              | ×    | ×          | ×    | 1 228       | 0,6  | 1 127       | 0,5  | ×            | ×    | ×       | ×    |
| NPD   | ×              | ×    | ×          | ×    | ×           | ×    | ×           | ×    | 1 644        | 0,6  | 2 067   | 0,8  |
| DG  | ×              | ×    | ×          | ×    | ×           | ×    | 99          | 0,0  | ×            | ×    | ×       | ×    |
| DWU   | ×              | ×    | ×          | ×    | ×           | ×    | ×           | ×    | ×            | ×    | ×       | ×    |
| FSU   | ×              | ×    | ×          | ×    | ×           | ×    | ×           | ×    | ×            | ×    | 134     | 0,1  |
| DFU   | ×              | ×    | ×          | ×    | ×           | ×    | 6 473       | 2,8  | 3 967        | 1,5  | 3 950   | 1,6  |
| KPD   | 22 895         | 12,8 | 9 824      | 4,7  | ×           | ×    | ×           | ×    | ×            | ×    | ×       | ×    |
| * Sonstige Splitter-<br>parteien/Einzelbewerber   | 4 996          | 2,8  | 2 142      | 1,0  | 476         | 0,2  | ×           | ×    | 459          | 0,1  | 391     | 0,1  |

**Bezirk: Stadtmitte**

Grenzen: Eisenbahnlinie Dortmund-Hamm, Sedanstraße einschl., Humboldtstraße einschl., Alexanderstraße einschl., Eisenbahnlinie Dortmund-Süd, Heiliger Weg ausschl., Weißenburger Straße ausschl., Gronastraße einschl. bis Eisenbahnlinie Dortmund-Hamm.

|   | Bundestagswahl |      |            |      |             |      |             |      |              |      |         |      |
|---|----------------|------|------------|------|-------------|------|-------------|------|--------------|------|---------|------|
|   | 14. 8. 1949    |      | 6. 9. 1953 |      | 15. 9. 1957 |      | 17. 9. 1961 |      | 19. 9. 1965  |      |         |      |
|   | Zweitstimmen   |      |            |      |             |      | Erststimmen |      | Zweitstimmen |      |         |      |
| Wahlberechtigte<br>nach der Wählerliste<br>abgegebene Wahlscheine<br>Wahlberechtigte zus.<br>abgegebene Stimmen<br>Wahlbeteiligung in %<br>ungültige Stimmen<br>gültige Stimmen | ohne Briefwahl |      |            |      |             |      |             |      |              |      |         |      |
|   |                |      |            |      |             |      |             |      |              |      |         |      |
|   | 4 237          |      | 5 292      |      | 8 013       |      | 8 950       |      | 8 353        |      |         |      |
|   | 774            |      | 1 378      |      | 301         |      | 36          |      | 3            |      |         |      |
|   | 5 011          |      | 6 670      |      | 8 314       |      | 8 986       |      | 8 356        |      |         |      |
|   | 3 799          |      | 5 583      |      | 6 898       |      | 7 633       |      | 7 039        |      |         |      |
|   | 75,8           |      | 83,7       |      | 83,0        |      | 84,9        |      | 84,2         |      |         |      |
|   | 51             |      | 123        |      | 208         |      | 166         |      | 180          |      | 81      |      |
|   | 3 748          |      | 5 460      |      | 6 690       |      | 7 467       |      | 6 859        |      | 6 958   |      |
| von den gültigen<br>Stimmen entfielen auf   | absolut        | in % | absolut    | in % | absolut     | in % | absolut     | in % | absolut      | in % | absolut | in % |
| SPD   | 844            | 22,5 | 1 225      | 22,4 | 1 612       | 24,1 | 2 201       | 29,5 | 2 529        | 36,9 | 2 512   | 36,2 |
| CDU   | 1 674          | 44,7 | 3 139      | 57,5 | 4 087       | 61,1 | 3 688       | 49,4 | 3 588        | 52,3 | 3 552   | 51,0 |
| Zentrum   | 84             | 2,2  | 23         | 0,4  | 7           | 0,1  | ×           | ×    | ×            | ×    | ×       | ×    |
| CVP   | ×              | ×    | ×          | ×    | ×           | ×    | ×           | ×    | ×            | ×    | 3       | 0,0  |
| FDP   | 775            | 20,7 | 678        | 12,4 | 572         | 8,6  | 1 363       | 18,3 | 515          | 7,5  | 663     | 9,5  |
| GDP { BHE   | ×              | ×    | 113        | 2,1  | 154         | 2,3  | 29          | 0,4  | ×            | ×    | ×       | ×    |
| DP  | ×              | ×    | 96         | 1,8  | 175         | 2,6  |             |      |              |      |         |      |
| DRP   | ×              | ×    | ×          | ×    | 58          | 0,9  | 61          | 0,8  | ×            | ×    | ×       | ×    |
| NPD   | ×              | ×    | ×          | ×    | ×           | ×    | ×           | ×    | 110          | 1,6  | 123     | 1,7  |
| DG  | ×              | ×    | ×          | ×    | ×           | ×    | 3           | 0,0  | ×            | ×    | ×       | ×    |
| DWU   | ×              | ×    | ×          | ×    | ×           | ×    | ×           | ×    | ×            | ×    | ×       | ×    |
| FSU   | ×              | ×    | ×          | ×    | ×           | ×    | ×           | ×    | ×            | ×    | ×       | ×    |
| DFU   | ×              | ×    | ×          | ×    | ×           | ×    | 122         | 1,6  | 88           | 1,3  | 94      | 1,3  |
| KPD   | 243            | 6,5  | 103        | 1,9  | ×           | ×    | ×           | ×    | ×            | ×    | ×       | ×    |
| * Sonstige Splitter-<br>parteien/Einzelbewerber   | 128            | 3,4  | 83         | 1,5  | 25          | 0,3  | ×           | ×    | 29           | 0,4  | 11      | 0,2  |

\* 1949: Radikal-Soziale Freiheitspartei, Rheinisch-Westfälische Volkspartei, Deutsche Rechtspartei

1953: Gesamtdeutsche Volkspartei

1957: Bund der Deutschen, Deutsche Mittelstandspartei

1965: Einzelbewerber Fiebich, Unabhängige Arbeiter-Partei, Aktionsgemeinschaft unabhängiger Deutscher

Bezirk: Steinplatz

Grenzen: Eisenbahnlinie Dortmund-Hamm, Kurfürstenstraße auschl., Uhlandstraße auschl., Mallinckrodtstraße auschl., Borsigstraße auschl., Eisenbahnlinie Lünen-Dortmund.

|   | Bundestagswahl |       |              |      |             |      |             |      |                |      |         |      |
|---|----------------|-------|--------------|------|-------------|------|-------------|------|----------------|------|---------|------|
|   | 14. 8. 1949    |       | 6. 9. 1953   |      | 15. 9. 1957 |      | 17. 9. 1961 |      | 19. 9. 1965    |      |         |      |
|   |                |       | Zweitstimmen |      |             |      | Erststimmen |      | Zweitstimmen   |      |         |      |
| Wahlberechtigte<br>nach der Wählerliste         |                |       |              |      |             |      |             |      | ohne Briefwahl |      |         |      |
|   |                |       |              |      |             |      |             |      |                |      |         |      |
| abgegebene Wahlscheine                          | 82             |       | 92           |      | 1           |      | 26          |      | 1              |      |         |      |
| Wahlberechtigte zus.<br>abgegebene Stimmen      | 7 242          |       | 9 987        |      | 11 659      |      | 11 104      |      | 9 192          |      | 9 192   |      |
| Wahlbeteiligung in %                            | 73,6           |       | 79,3         |      | 81,7        |      | 81,6        |      | 80,9           |      |         |      |
| ungültige Stimmen                               | 92             |       | 291          |      | 438         |      | 339         |      | 286            |      | 121     |      |
| gültige Stimmen                                 | 5 240          |       | 7 629        |      | 9 086       |      | 8 721       |      | 7 148          |      | 7 313   |      |
| von den gültigen<br>Stimmen entfielen auf       | absolut        | in %  | absolut      | in % | absolut     | in % | absolut     | in % | absolut        | in % | absolut | in % |
| SPD   | 2 214          | 42,3  | 3 443        | 45,1 | 4 273       | 47,0 | 4 516       | 51,9 | 4 273          | 59,8 | 4 244   | 58,1 |
| CDU   | 1 540          | 29,4  | 2 965        | 38,9 | 3 874       | 42,6 | 3 090       | 35,4 | 2 407          | 33,7 | 2 554   | 35,0 |
| Zentrum   | 169            | 3,2   | 31           | 0,4  | 11          | 0,1  | ×           | ×    | ×              | ×    | ×       | ×    |
| CVP   | ×              | ×     | ×            | ×    | ×           | ×    | ×           | ×    | ×              | ×    | 1       | 0,0  |
| FDP   | 479            | 9,1   | 471          | 6,2  | 411         | 4,6  | 768         | 8,8  | 279            | 4,0  | 333     | 4,6  |
| GDP { BHE<br>DP                                 | ×              | ×     | 198          | 2,6  | 314         | 3,5  | 69          | 0,8  | ×              | ×    | ×       | ×    |
| DRP   | ×              | ×     | ×            | ×    | 65          | 0,7  | 63          | 0,7  | ×              | ×    | ×       | ×    |
| NPD   | ×              | ×     | ×            | ×    | ×           | ×    | ×           | ×    | 69             | 1,0  | 72      | 0,9  |
| DG  | ×              | ×     | ×            | ×    | ×           | ×    | 2           | 0,0  | ×              | ×    | ×       | ×    |
| DWU   | ×              | ×     | ×            | ×    | ×           | ×    | ×           | ×    | ×              | ×    | ×       | ×    |
| FSU   | ×              | ×     | ×            | ×    | ×           | ×    | ×           | ×    | ×              | ×    | 4       | 0,0  |
| DFU   | ×              | ×     | ×            | ×    | ×           | ×    | 213         | 2,4  | 99             | 1,3  | 94      | 1,3  |
| KPD   | 685            | 13,1* | 350          | 4,6  | ×           | ×    | ×           | ×    | ×              | ×    | ×       | ×    |
| * Sonstige Splitter-<br>parteien/Einzelbewerber | 153            | 2,9   | 56           | 0,7  | 22          | 0,2  | ×           | ×    | 21             | 0,2  | 11      | 0,1  |

Bezirk: Nordmarkt

Grenzen: Mallinckrodtstraße einschl., Borsigstraße einschl., Eisenbahnlinie Dortmund-Lünen, Grenze Eving bis Lindenhorster Straße, Lindenhorster Straße einschl., Münsterstraße einschl., Uhlandstraße auschl. bis Mallinckrodtstraße.

|   | Bundestagswahl |      |              |      |             |      |             |      |                |      |         |      |
|---|----------------|------|--------------|------|-------------|------|-------------|------|----------------|------|---------|------|
|   | 14. 8. 1949    |      | 6. 9. 1953   |      | 15. 9. 1957 |      | 17. 9. 1961 |      | 19. 9. 1965    |      |         |      |
|   |                |      | Zweitstimmen |      |             |      | Erststimmen |      | Zweitstimmen   |      |         |      |
| Wahlberechtigte<br>nach der Wählerliste         |                |      |              |      |             |      |             |      | ohne Briefwahl |      |         |      |
|   |                |      |              |      |             |      |             |      |                |      |         |      |
| abgegebene Wahlscheine                          | 107            |      | 157          |      | 196         |      | 41          |      | 9              |      |         |      |
| Wahlberechtigte zus.<br>abgegebene Stimmen      | 10 782         |      | 13 108       |      | 16 584      |      | 15 845      |      | 13 653         |      | 13 653  |      |
| Wahlbeteiligung in %                            | 74,2           |      | 81,3         |      | 83,9        |      | 84,8        |      | 84,3           |      |         |      |
| ungültige Stimmen                               | 157            |      | 383          |      | 678         |      | 428         |      | 531            |      | 211     |      |
| gültige Stimmen                                 | 7 839          |      | 10 273       |      | 13 228      |      | 13 003      |      | 10 983         |      | 11 303  |      |
| von den gültigen<br>Stimmen entfielen auf       | absolut        | in % | absolut      | in % | absolut     | in % | absolut     | in % | absolut        | in % | absolut | in % |
| SPD   | 3 869          | 49,4 | 5 616        | 54,7 | 7 214       | 54,7 | 7 341       | 56,5 | 6 997          | 63,8 | 7 151   | 63,3 |
| CDU   | 1 698          | 21,7 | 3 146        | 30,6 | 4 836       | 36,5 | 4 220       | 32,4 | 3 348          | 30,5 | 3 427   | 30,4 |
| Zentrum   | 228            | 2,9  | 36           | 0,3  | 15          | 0,1  | ×           | ×    | ×              | ×    | ×       | ×    |
| CVP   | ×              | ×    | ×            | ×    | ×           | ×    | ×           | ×    | ×              | ×    | 10      | 0,0  |
| FDP   | 593            | 7,6  | 442          | 4,3  | 529         | 4,0  | 917         | 7,1  | 341            | 3,1  | 402     | 3,6  |
| GDP { BHE<br>DP                                 | ×              | ×    | 219          | 2,1  | 402         | 3,0  | 57          | 0,4  | ×              | ×    | ×       | ×    |
| DRP   | ×              | ×    | ×            | ×    | 65          | 0,5  | 61          | 0,5  | ×              | ×    | ×       | ×    |
| NPD   | ×              | ×    | ×            | ×    | ×           | ×    | ×           | ×    | 80             | 0,7  | 88      | 0,7  |
| DG  | ×              | ×    | ×            | ×    | ×           | ×    | 6           | 0,0  | ×              | ×    | ×       | ×    |
| DWU   | ×              | ×    | ×            | ×    | ×           | ×    | ×           | ×    | ×              | ×    | ×       | ×    |
| FSU   | ×              | ×    | ×            | ×    | ×           | ×    | ×           | ×    | ×              | ×    | 5       | 0,0  |
| DFU   | ×              | ×    | ×            | ×    | ×           | ×    | 401         | 3,1  | 198            | 1,8  | 206     | 1,9  |
| KPD   | 1 269          | 16,2 | 619          | 6,0  | ×           | ×    | ×           | ×    | ×              | ×    | ×       | ×    |
| * Sonstige Splitter-<br>parteien/Einzelbewerber | 182            | 2,2  | 71           | 0,7  | 32          | 0,2  | ×           | ×    | 19             | 0,1  | 14      | 0,1  |

\* 1949: Radikal-Soziale Freiheitspartei, Rheinisch-Westfälische Volkspartei, Deutsche Rechtspartei

1953: Gesamtdeutsche Volkspartei

1957: Bund der Deutschen, Deutsche Mittelstandspartei

1965: Einzelbewerber Fiebich, Unabhängige Arbeiter-Partei, Aktionsgemeinschaft unabhängiger Deutscher

Bezirk: Borsigplatz

Grenzen: Eisenbahnlinie Dortmund-Hamm, Umgehungsbahn, Eisenbahnlinie Lünen-Dortmund.

|   | Bundestagswahl |      |            |      |             |      |             |      |                |      |              |      |
|---|----------------|------|------------|------|-------------|------|-------------|------|----------------|------|--------------|------|
|   | 14. 8. 1949    |      | 6. 9. 1953 |      | 15. 9. 1957 |      | 17. 9. 1961 |      | 19. 9. 1965    |      |              |      |
|   | Zweitstimmen   |      |            |      |             |      |             |      | Erststimmen    |      | Zweitstimmen |      |
| Wahlberechtigte<br>nach der Wählerliste<br>abgegebene Wahlscheine |                |      |            |      |             |      |             |      | ohne Briefwahl |      |              |      |
|   |                |      |            |      |             |      |             |      |                |      |              |      |
| Wahlberechtigte nach der Wählerliste                              | 12 141         |      | 13 773     |      | 13 931      |      | 13 606      |      | 12 105         |      |              |      |
| abgegebene Wahlscheine  | 114            |      | 189        |      | 8           |      | 35          |      | 1              |      |              |      |
| Wahlberechtigte zus.<br>abgegebene Stimmen                        | 12 255         |      | 13 962     |      | 13 939      |      | 13 641      |      | 12 106         |      |              |      |
| Wahlbeteiligung in %  | 74,9           |      | 83,3       |      | 84,7        |      | 86,2        |      | 85,3           |      |              |      |
| ungültige Stimmen   | 152            |      | 382        |      | 521         |      | 500         |      | 388            |      | 191          |      |
| gültige Stimmen   | 9 025          |      | 11 246     |      | 11 291      |      | 11 259      |      | 9 942          |      | 10 139       |      |
| von den gültigen<br>Stimmen entfielen auf                         | absolut        | in % | absolut    | in % | absolut     | in % | absolut     | in % | absolut        | in % | absolut      | in % |
| SPD   | 4 060          | 45,0 | 5 872      | 52,2 | 6 433       | 57,0 | 6 554       | 58,2 | 6 486          | 65,3 | 6 576        | 64,9 |
| CDU   | 2 755          | 30,5 | 3 921      | 34,9 | 4 112       | 36,5 | 3 517       | 31,2 | 2 934          | 29,6 | 2 996        | 29,6 |
| Zentrum   | 161            | 1,8  | 27         | 0,2  | 11          | 0,1  | ×           | ×    | ×              | ×    | ×            | ×    |
| CVP   | ×              | ×    | ×          | ×    | ×           | ×    | ×           | ×    | ×              | ×    | 5            | 0,0  |
| FDP   | 615            | 6,8  | 462        | 4,1  | 375         | 3,3  | 733         | 6,5  | 265            | 2,6  | 302          | 3,0  |
| GDP { BHE   | ×              | ×    | 159        | 1,4  | 184         | 1,6  | 30          | 0,3  | ×              | ×    | ×            | ×    |
| DP  | ×              | ×    | 100        | 0,9  | 95          | 0,8  |             |      |                |      |              |      |
| DRP   | ×              | ×    | ×          | ×    | 56          | 0,5  | 55          | 0,5  | ×              | ×    | ×            | ×    |
| NPD   | ×              | ×    | ×          | ×    | ×           | ×    | ×           | ×    | 51             | 0,5  | 45           | 0,4  |
| DG  | ×              | ×    | ×          | ×    | ×           | ×    | 3           | 0,0  | ×              | ×    | ×            | ×    |
| DWU   | ×              | ×    | ×          | ×    | ×           | ×    | ×           | ×    | ×              | ×    | ×            | ×    |
| FSU   | ×              | ×    | ×          | ×    | ×           | ×    | ×           | ×    | ×              | ×    | 15           | 0,1  |
| DFU   | ×              | ×    | ×          | ×    | ×           | ×    | 367         | 3,3  | 185            | 1,8  | 184          | 1,9  |
| KPD   | 1 211          | 13,4 | 626        | 5,6  | ×           | ×    | ×           | ×    | ×              | ×    | ×            | ×    |
| * Sonstige Splitter-<br>parteien/Einzelbewerber                   | 223            | 2,5  | 79         | 0,7  | 25          | 0,2  | ×           | ×    | 21             | 0,2  | 16           | 0,1  |

Bezirk: Kaiserstraße

Grenzen: Heiliger Weg einschl., Weißenburger Straße einschl., Gronastraße ausschl., Eisenbahnlinie Dortmund-Hamm, Grenze gegen Wambel (Umgehungsbahn), Eisenbahnlinie Dortmund-Süd.

|   | Bundestagswahl |      |            |      |             |      |             |      |                |      |              |      |
|---|----------------|------|------------|------|-------------|------|-------------|------|----------------|------|--------------|------|
|   | 14. 8. 1949    |      | 6. 9. 1953 |      | 15. 9. 1957 |      | 17. 9. 1961 |      | 19. 9. 1965    |      |              |      |
|   | Zweitstimmen   |      |            |      |             |      |             |      | Erststimmen    |      | Zweitstimmen |      |
| Wahlberechtigte<br>nach der Wählerliste<br>abgegebene Wahlscheine |                |      |            |      |             |      |             |      | ohne Briefwahl |      |              |      |
|   |                |      |            |      |             |      |             |      |                |      |              |      |
| Wahlberechtigte nach der Wählerliste                              | 19 435         |      | 24 565     |      | 26 000      |      | 25 679      |      | 23 172         |      |              |      |
| abgegebene Wahlscheine  | 333            |      | 392        |      | 16          |      | 74          |      | 7              |      |              |      |
| Wahlberechtigte zus.<br>abgegebene Stimmen                        | 19 768         |      | 24 957     |      | 26 016      |      | 25 753      |      | 23 179         |      |              |      |
| Wahlbeteiligung in %  | 75,0           |      | 84,0       |      | 85,9        |      | 86,5        |      | 86,1           |      |              |      |
| ungültige Stimmen   | 221            |      | 539        |      | 705         |      | 648         |      | 525            |      | 263          |      |
| gültige Stimmen   | 14 599         |      | 20 425     |      | 21 630      |      | 21 627      |      | 19 436         |      | 19 698       |      |
| von den gültigen<br>Stimmen entfielen auf                         | absolut        | in % | absolut    | in % | absolut     | in % | absolut     | in % | absolut        | in % | absolut      | in % |
| SPD   | 4 698          | 32,2 | 6 870      | 33,6 | 8 087       | 37,4 | 8 930       | 41,3 | 9 304          | 47,9 | 9 299        | 47,3 |
| CDU   | 5 577          | 38,2 | 9 508      | 46,6 | 10 663      | 49,3 | 8 843       | 40,9 | 8 402          | 43,3 | 8 324        | 42,3 |
| Zentrum   | 275            | 1,9  | 62         | 0,3  | 24          | 0,1  | ×           | ×    | ×              | ×    | ×            | ×    |
| CVP   | ×              | ×    | ×          | ×    | ×           | ×    | ×           | ×    | ×              | ×    | 7            | 0,0  |
| FDP   | 2 317          | 15,9 | 2 416      | 11,8 | 1 829       | 8,4  | 3 183       | 14,7 | 1 181          | 6,1  | 1 473        | 7,5  |
| GDP { BHE   | ×              | ×    | 438        | 2,2  | 404         | 1,9  | 97          | 0,4  | ×              | ×    | ×            | ×    |
| DP  | ×              | ×    | 286        | 1,4  | 387         | 1,8  |             |      |                |      |              |      |
| DRP   | ×              | ×    | ×          | ×    | 167         | 0,8  | 139         | 0,7  | ×              | ×    | ×            | ×    |
| NPD   | ×              | ×    | ×          | ×    | ×           | ×    | ×           | ×    | 254            | 1,3  | 271          | 1,4  |
| DG  | ×              | ×    | ×          | ×    | ×           | ×    | 9           | 0,0  | ×              | ×    | ×            | ×    |
| DWU   | ×              | ×    | ×          | ×    | ×           | ×    | ×           | ×    | ×              | ×    | ×            | ×    |
| FSU   | ×              | ×    | ×          | ×    | ×           | ×    | ×           | ×    | ×              | ×    | 35           | 0,1  |
| DFU   | ×              | ×    | ×          | ×    | ×           | ×    | 426         | 2,0  | 204            | 1,0  | 247          | 1,2  |
| KPD   | 1 202          | 8,2  | 520        | 2,5  | ×           | ×    | ×           | ×    | ×              | ×    | ×            | ×    |
| * Sonstige Splitter-<br>parteien/Einzelbewerber                   | 530            | 3,6  | 325        | 1,6  | 69          | 0,3  | ×           | ×    | 91             | 0,4  | 42           | 0,2  |

\* 1949: Radikal-Soziale Freiheitspartei, Rheinisch-Westfälische Volkspartei, Deutsche Rechtspartei

1953: Gesamtdeutsche Volkspartei

1957: Bund der Deutschen, Deutsche Mittelstandspartei

1965: Einzelbewerber Fiebich, Unabhängige Arbeiter-Partei, Aktionsgemeinschaft unabhängiger Deutscher

Bezirk: Westfalendamm

Grenzen: Eisenbahnlinie Dortmund-Süd, Grenze gegen Wambel, Aplerbeck und Hörde, Baurat-Marx-Allee einschl., Kronenstraße ausschl., Heiliger Weg ausschl.

|   | Bundestagswahl |      |            |      |             |      |             |      |              |      |         |      |
|---|----------------|------|------------|------|-------------|------|-------------|------|--------------|------|---------|------|
|   | 14. 8. 1949    |      | 6. 9. 1953 |      | 15. 9. 1957 |      | 17. 9. 1961 |      | 19. 9. 1965  |      |         |      |
|   | Zweitstimmen   |      |            |      |             |      | Erststimmen |      | Zweitstimmen |      |         |      |
| Wahlberechtigte<br>nach der Wählerliste<br>abgegebene Wahlscheine | 8 451          |      | 10 853     |      | 10 532      |      | 11 668      |      | 11 490       |      |         |      |
|   | 167            |      | 432        |      | 4           |      | 41          |      | 12           |      |         |      |
| Wahlberechtigte zus.<br>abgegebene Stimmen                        | 8 618          |      | 11 285     |      | 10 536      |      | 11 709      |      | 11 502       |      |         |      |
| Wahlbeteiligung in %  | 68,9           |      | 82,8       |      | 86,6        |      | 87,6        |      | 87,4         |      |         |      |
| ungültige Stimmen   | 67             |      | 199        |      | 237         |      | 189         |      | 171          |      | 76      |      |
| gültige Stimmen   | 5 873          |      | 9 141      |      | 8 891       |      | 10 067      |      | 9 886        |      | 9 981   |      |
| von den gültigen<br>Stimmen entfielen auf                         | absolut        | in % | absolut    | in % | absolut     | in % | absolut     | in % | absolut      | in % | absolut | in % |
| SPD   | 1 363          | 23,2 | 1 819      | 19,9 | 2 261       | 25,4 | 2 990       | 29,7 | 3 513        | 35,6 | 3 520   | 35,3 |
| CDU   | 2 196          | 37,4 | 4 987      | 54,6 | 4 973       | 55,9 | 4 379       | 43,5 | 4 983        | 50,5 | 4 703   | 47,2 |
| Zentrum   | 101            | 1,7  | 28         | 0,3  | 13          | 0,2  | ×           | ×    | ×            | ×    | ×       | ×    |
| CVP   | ×              | ×    | ×          | ×    | ×           | ×    | ×           | ×    | ×            | ×    | 6       | 0,0  |
| FDP   | 1 550          | 26,4 | 1 609      | 17,6 | 1 072       | 12,1 | 2 407       | 23,9 | 1 074        | 10,9 | 1 404   | 14,1 |
| GDP { BHE   | ×              | ×    | 194        | 2,1  | 130         | 1,4  | 52          | 0,5  | ×            | ×    | ×       | ×    |
| DP  | ×              | ×    | 193        | 2,1  | 347         | 3,9  |             |      |              |      |         |      |
| DRP   | ×              | ×    | ×          | ×    | 70          | 0,8  | 51          | 0,5  | ×            | ×    | ×       | ×    |
| NPD   | ×              | ×    | ×          | ×    | ×           | ×    | ×           | ×    | 148          | 1,4  | 174     | 1,8  |
| DG  | ×              | ×    | ×          | ×    | ×           | ×    | 1           | 0,0  | ×            | ×    | ×       | ×    |
| DWU   | ×              | ×    | ×          | ×    | ×           | ×    | ×           | ×    | ×            | ×    | ×       | ×    |
| FSU   | ×              | ×    | ×          | ×    | ×           | ×    | ×           | ×    | ×            | ×    | 3       | 0,0  |
| DFU   | ×              | ×    | ×          | ×    | ×           | ×    | 187         | 1,9  | 142          | 1,4  | 152     | 1,5  |
| KPD   | 307            | 5,2  | 130        | 1,4  | ×           | ×    | ×           | ×    | ×            | ×    | ×       | ×    |
| * Sonstige Splitter-<br>parteien/Einzelbewerber                   | 356            | 6,1  | 181        | 2,0  | 25          | 0,3  | ×           | ×    | 26           | 0,2  | 19      | 0,1  |

Bezirk: Ruhrallee

Grenzen: Eisenbahnlinie Dortmund-Süd, Heiliger Weg einschl., Kronenstraße einschl., Baurat-Marx-Allee ausschl., Grenze gegen Hörde und Brünninghausen, Ardeystraße einschl., Hohe Straße einschl. bis Eisenbahnlinie Dortmund-Süd.

|   | Bundestagswahl |      |            |      |             |      |             |      |              |      |         |      |
|---|----------------|------|------------|------|-------------|------|-------------|------|--------------|------|---------|------|
|   | 14. 8. 1949    |      | 6. 9. 1953 |      | 15. 9. 1957 |      | 17. 9. 1961 |      | 19. 9. 1965  |      |         |      |
|   | Zweitstimmen   |      |            |      |             |      | Erststimmen |      | Zweitstimmen |      |         |      |
| Wahlberechtigte<br>nach der Wählerliste<br>abgegebene Wahlscheine | 6 398          |      | 8 586      |      | 15 277      |      | 14 996      |      | 13 750       |      |         |      |
|   | 136            |      | 174        |      | 7           |      | 48          |      | 17           |      |         |      |
| Wahlberechtigte zus.<br>abgegebene Stimmen                        | 6 534          |      | 8 760      |      | 15 284      |      | 15 044      |      | 13 767       |      |         |      |
| Wahlbeteiligung in %  | 72,2           |      | 83,7       |      | 87,8        |      | 87,8        |      | 87,7         |      |         |      |
| ungültige Stimmen   | 68             |      | 140        |      | 371         |      | 252         |      | 332          |      | 115     |      |
| gültige Stimmen   | 4 651          |      | 7 195      |      | 13 043      |      | 12 958      |      | 11 746       |      | 11 963  |      |
| von den gültigen<br>Stimmen entfielen auf                         | absolut        | in % | absolut    | in % | absolut     | in % | absolut     | in % | absolut      | in % | absolut | in % |
| SPD   | 1 281          | 27,5 | 1 822      | 25,3 | 3 840       | 29,4 | 4 342       | 33,5 | 4 936        | 42,1 | 4 944   | 41,4 |
| CDU   | 1 636          | 35,2 | 3 629      | 50,4 | 6 950       | 53,3 | 5 629       | 43,4 | 5 500        | 46,9 | 5 431   | 45,4 |
| Zentrum   | 105            | 2,3  | 20         | 0,3  | 21          | 0,2  | ×           | ×    | ×            | ×    | ×       | ×    |
| CVP   | ×              | ×    | ×          | ×    | ×           | ×    | ×           | ×    | ×            | ×    | 7       | 0,0  |
| FDP   | 1 177          | 25,3 | 1 117      | 15,5 | 1 466       | 11,2 | 2 574       | 19,9 | 962          | 8,2  | 1 206   | 10,2 |
| GDP { BHE   | ×              | ×    | 190        | 2,7  | 310         | 2,4  | 72          | 0,6  | ×            | ×    | ×       | ×    |
| DP  | ×              | ×    | 144        | 2,0  | 314         | 2,4  |             |      |              |      |         |      |
| DRP   | ×              | ×    | ×          | ×    | 98          | 0,7  | 83          | 0,6  | ×            | ×    | ×       | ×    |
| NPD   | ×              | ×    | ×          | ×    | ×           | ×    | ×           | ×    | 135          | 1,1  | 162     | 1,4  |
| DG  | ×              | ×    | ×          | ×    | ×           | ×    | 2           | 0,0  | ×            | ×    | ×       | ×    |
| DWU   | ×              | ×    | ×          | ×    | ×           | ×    | ×           | ×    | ×            | ×    | ×       | ×    |
| FSU   | ×              | ×    | ×          | ×    | ×           | ×    | ×           | ×    | ×            | ×    | 9       | 0,0  |
| DFU   | ×              | ×    | ×          | ×    | ×           | ×    | 256         | 2,0  | 160          | 1,3  | 175     | 1,4  |
| KPD   | 274            | 5,9  | 108        | 1,5  | ×           | ×    | ×           | ×    | ×            | ×    | ×       | ×    |
| * Sonstige Splitter-<br>parteien/Einzelbewerber                   | 178            | 3,8  | 165        | 2,3  | 44          | 0,4  | ×           | ×    | 53           | 0,4  | 29      | 0,2  |

\* 1949: Radikal-Soziale Freiheitspartei, Rheinisch-Westfälische Volkspartei, Deutsche Rechtspartei

1953: Gesamtdeutsche Volkspartei

1957: Bund der Deutschen, Deutsche Mittelstandspartei

1965: Einzelbewerber Fiebich, Unabhängige Arbeiter-Partei, Aktionsgemeinschaft unabhängiger Deutscher

Bezirk: Westfalenhalle

Grenzen: Ardeystraße ausschl., Hohe Straße ausschl., Eisenbahnlinie Dortmund-Süd-Dorstfeld, Sonnenplatz ausschl., Große Heimstraße einschl., Kreuzstraße einschl., Diedenhoferer Straße ausschl., Grenze gegen Brüninghausen, Barop u. Schönau.

|  | Bundestagswahl |      |            |      |             |      |             |      |                |      |             |      |
|--|----------------|------|------------|------|-------------|------|-------------|------|----------------|------|-------------|------|
|  | 14. 8. 1949    |      | 6. 9. 1953 |      | 15. 9. 1957 |      | 17. 9. 1961 |      | 19. 9. 1965    |      |             |      |
|  |                |      |            |      |             |      |             |      | Zweitstimmen   |      | Erststimmen |      |
| Wahlberechtigte                            |                |      |            |      |             |      |             |      | ohne Briefwahl |      |             |      |
| nach der Wählerliste                       | 11 029         |      | 12 035     |      | 11 893      |      | 11 655      |      | 9 929          |      |             |      |
| abgegebene Wahlscheine                     | 277            |      | 478        |      | 374         |      | 34          |      | 3              |      |             |      |
| Wahlberechtigte zus.                       | 11 306         |      | 12 513     |      | 12 267      |      | 11 689      |      | 9 932          |      |             |      |
| abgegebene Stimmen                         | 8 560          |      | 10 550     |      | 10 627      |      | 10 147      |      | 8 609          |      |             |      |
| Wahlbeteiligung in %                       | 75,7           |      | 84,3       |      | 86,6        |      | 86,6        |      | 86,7           |      |             |      |
| ungültige Stimmen                          | 106            |      | 242        |      | 276         |      | 208         |      | 249            |      | 102         |      |
| gültige Stimmen                            | 8 454          |      | 10 308     |      | 10 351      |      | 9 939       |      | 8 360          |      | 8 507       |      |
| von den gültigen Stimmen entfielen auf     | absolut        | in % | absolut    | in % | absolut     | in % | absolut     | in % | absolut        | in % | absolut     | in % |
| SPD  | 1 982          | 23,5 | 2 485      | 24,1 | 2 897       | 28,0 | 3 221       | 32,4 | 3 262          | 39,1 | 3 296       | 38,8 |
| CDU  | 3 627          | 42,9 | 5 670      | 55,0 | 5 844       | 56,4 | 4 583       | 46,1 | 4 169          | 49,9 | 4 151       | 48,8 |
| Zentrum                                    | 157            | 1,5  | 32         | 0,3  | 13          | 0,1  | ×           | ×    | ×              | ×    | ×           | ×    |
| CVP  | ×              | ×    | ×          | ×    | ×           | ×    | ×           | ×    | ×              | ×    | 6           | 0,0  |
| FDP  | 1 846          | 21,8 | 1 435      | 13,9 | 1 103       | 10,7 | 1 822       | 18,4 | 606            | 7,2  | 726         | 8,6  |
| GDP { BHE                                  | ×              | ×    | 172        | 1,7  | 145         | 1,4  | 33          | 0,3  | ×              | ×    | ×           | ×    |
| DP   | ×              | ×    | 136        | 1,3  | 246         | 2,4  |             |      |                |      |             |      |
| DRP  | ×              | ×    | ×          | ×    | 84          | 0,8  | 77          | 0,8  | ×              | ×    | ×           | ×    |
| NPD  | ×              | ×    | ×          | ×    | ×           | ×    | ×           | ×    | 136            | 1,6  | 141         | 1,6  |
| DG   | ×              | ×    | ×          | ×    | ×           | ×    | 3           | 0,0  | ×              | ×    | ×           | ×    |
| DWU  | ×              | ×    | ×          | ×    | ×           | ×    | ×           | ×    | ×              | ×    | ×           | ×    |
| FSU  | ×              | ×    | ×          | ×    | ×           | ×    | ×           | ×    | ×              | ×    | 1           | 0,0  |
| DFU  | ×              | ×    | ×          | ×    | ×           | ×    | 200         | 2,0  | 152            | 1,8  | 157         | 1,9  |
| KPD  | 553            | 6,5  | 189        | 1,8  | ×           | ×    | ×           | ×    | ×              | ×    | ×           | ×    |
| * Sonstige Splitterparteien/Einzelbewerber | 289            | 3,4  | 189        | 1,9  | 19          | 0,2  | ×           | ×    | 35             | 0,4  | 29          | 0,3  |

Bezirk: Tremonia

Grenzen: Sonnenplatz einschl., Eisenbahnlinie Dortmund-Süd-Dorstfeld, Eisenbahnlinie Dortmund-Hagen, Diedenhoferer Straße einschl., Kreuzstraße ausschl., Große Heimstraße ausschl.

|  | Bundestagswahl |      |            |      |             |      |             |      |                |      |             |      |
|--|----------------|------|------------|------|-------------|------|-------------|------|----------------|------|-------------|------|
|  | 14. 8. 1949    |      | 6. 9. 1953 |      | 15. 9. 1957 |      | 17. 9. 1961 |      | 19. 9. 1965    |      |             |      |
|  |                |      |            |      |             |      |             |      | Zweitstimmen   |      | Erststimmen |      |
| Wahlberechtigte                            |                |      |            |      |             |      |             |      | ohne Briefwahl |      |             |      |
| nach der Wählerliste                       | 5 817          |      | 6 394      |      | 7 208       |      | 6 942       |      | 6 178          |      |             |      |
| abgegebene Wahlscheine                     | 68             |      | 89         |      | —           |      | 14          |      | 3              |      |             |      |
| Wahlberechtigte zus.                       | 5 885          |      | 6 483      |      | 7 208       |      | 6 956       |      | 6 181          |      |             |      |
| abgegebene Stimmen                         | 4 542          |      | 5 629      |      | 6 333       |      | 6 060       |      | 5 419          |      |             |      |
| Wahlbeteiligung in %                       | 77,2           |      | 86,8       |      | 87,9        |      | 87,1        |      | 87,7           |      |             |      |
| ungültige Stimmen                          | 67             |      | 123        |      | 173         |      | 143         |      | 158            |      | 80          |      |
| gültige Stimmen                            | 4 475          |      | 5 506      |      | 6 160       |      | 5 917       |      | 5 261          |      | 5 339       |      |
| von den gültigen Stimmen entfielen auf     | absolut        | in % | absolut    | in % | absolut     | in % | absolut     | in % | absolut        | in % | absolut     | in % |
| SPD  | 1 405          | 31,4 | 1 883      | 34,2 | 2 732       | 44,3 | 2 676       | 45,2 | 2 635          | 50,1 | 2 653       | 49,7 |
| CDU  | 2 023          | 45,2 | 2 844      | 51,7 | 2 931       | 47,6 | 2 500       | 42,3 | 2 268          | 43,2 | 2 306       | 43,2 |
| Zentrum                                    | 116            | 2,6  | 30         | 0,5  | 12          | 0,1  | ×           | ×    | ×              | ×    | ×           | ×    |
| CVP  | ×              | ×    | ×          | ×    | ×           | ×    | ×           | ×    | ×              | ×    | 3           | 0,0  |
| FDP  | 424            | 9,5  | 370        | 6,7  | 305         | 5,0  | 522         | 8,8  | 192            | 3,7  | 207         | 3,8  |
| GDP { BHE                                  | ×              | ×    | 51         | 0,9  | 76          | 1,2  | 14          | 0,2  | ×              | ×    | ×           | ×    |
| DP   | ×              | ×    | 51         | 0,9  | 53          | 0,9  |             |      |                |      |             |      |
| DRP  | ×              | ×    | ×          | ×    | 35          | 0,6  | 34          | 0,6  | ×              | ×    | ×           | ×    |
| NPD  | ×              | ×    | ×          | ×    | ×           | ×    | ×           | ×    | 52             | 0,9  | 54          | 1,0  |
| DG   | ×              | ×    | ×          | ×    | ×           | ×    | 1           | 0,0  | ×              | ×    | ×           | ×    |
| DWU  | ×              | ×    | ×          | ×    | ×           | ×    | ×           | ×    | ×              | ×    | ×           | ×    |
| FSU  | ×              | ×    | ×          | ×    | ×           | ×    | ×           | ×    | ×              | ×    | 12          | 0,2  |
| DFU  | ×              | ×    | ×          | ×    | ×           | ×    | 170         | 2,9  | 92             | 1,7  | 84          | 1,6  |
| KPD  | 426            | 9,5  | 184        | 3,4  | ×           | ×    | ×           | ×    | ×              | ×    | ×           | ×    |
| * Sonstige Splitterparteien/Einzelbewerber | 81             | 1,8  | 93         | 1,7  | 16          | 0,3  | ×           | ×    | 22             | 0,4  | 20          | 0,4  |

\* 1949: Radikal-Soziale Freiheitspartei, Rheinisch-Westfälische Volkspartei, Deutsche Rechtspartei

1953: Gesamtdeutsche Volkspartei

1957: Bund der Deutschen, Deutsche Mittelstandspartei

1965: Einzelbewerber Fiebich, Unabhängige Arbeiter-Partei, Aktionsgemeinschaft unabhängiger Deutscher



Bezirk: Dorstfelder Brücke

Grenzen: Alexanderstraße ausschl., Humboldtstraße ausschl., Sedanstraße ausschl., Eisenbahnlinie Dortmund-Herne, Grenze gegen Huckarde und Dorstfeld, Eisenbahnlinie Dortmund-Süd-Dorstfeld.

|   | Bundestagswahl |      |            |      |             |      |             |      |              |      |         |      |
|---|----------------|------|------------|------|-------------|------|-------------|------|--------------|------|---------|------|
|   | 14. 8. 1949    |      | 6. 9. 1953 |      | 15. 9. 1957 |      | 17. 9. 1961 |      | 19. 9. 1965  |      |         |      |
|   | Zweitstimmen   |      |            |      |             |      | Erststimmen |      | Zweitstimmen |      |         |      |
| Wahlberechtigte<br>nach der Wählerliste<br>abgegebene Wahlscheine<br>Wahlberechtigte zus.<br>abgegebene Stimmen<br>Wahlbeteiligung in %<br>ungültige Stimmen<br>gültige Stimmen | ohne Briefwahl |      |            |      |             |      |             |      |              |      |         |      |
|   |                |      |            |      |             |      |             |      |              |      |         |      |
|   | 13 966         |      | 17 214     |      | 16 827      |      | 15 871      |      |              |      | 13 542  |      |
|   | 156            |      | 169        |      | 3           |      | 51          |      |              |      | 5       |      |
|   | 14 122         |      | 17 383     |      | 16 830      |      | 15 922      |      |              |      | 13 547  |      |
|   | 10 819         |      | 14 536     |      | 14 385      |      | 13 756      |      |              |      | 11 546  |      |
|   | 76,6           |      | 83,6       |      | 85,5        |      | 86,4        |      |              |      | 85,2    |      |
|   | 167            |      | 449        |      | 583         |      | 483         |      | 428          |      | 204     |      |
|   | 10 652         |      | 14 087     |      | 13 802      |      | 13 273      |      | 11 118       |      | 11 342  |      |
| von den gültigen<br>Stimmen entfielen auf   | absolut        | in % | absolut    | in % | absolut     | in % | absolut     | in % | absolut      | in % | absolut | in % |
| SPD   | 4 328          | 40,7 | 6 064      | 43,0 | 6 515       | 47,2 | 6 481       | 48,8 | 6 323        | 56,5 | 6 395   | 56,4 |
| CDU   | 3 518          | 33,0 | 5 863      | 41,6 | 6 007       | 43,5 | 5 125       | 38,6 | 4 064        | 36,4 | 4 135   | 36,5 |
| Zentrum   | 270            | 2,5  | 65         | 0,5  | 13          | 0,1  | ×           | ×    | ×            | ×    | ×       | ×    |
| CVP   | ×              | ×    | ×          | ×    | ×           | ×    | ×           | ×    | ×            | ×    | 7       | 0,0  |
| FDP   | 862            | 8,1  | 935        | 6,7  | 607         | 4,4  | 1 182       | 8,9  | 444          | 4,1  | 495     | 4,4  |
| GDP { BHE   | ×              | ×    | 299        | 2,1  | 340         | 2,5  | 98          | 0,8  | ×            | ×    | ×       | ×    |
| DP  | ×              | ×    | 153        | 1,1  | 188         | 1,4  |             |      |              |      |         |      |
| DRP   | ×              | ×    | ×          | ×    | 103         | 0,7  | 62          | 0,5  | ×            | ×    | ×       | ×    |
| NPD   | ×              | ×    | ×          | ×    | ×           | ×    | ×           | ×    | 85           | 0,9  | 87      | 0,8  |
| DG  | ×              | ×    | ×          | ×    | ×           | ×    | 5           | 0,0  | ×            | ×    | ×       | ×    |
| DWU   | ×              | ×    | ×          | ×    | ×           | ×    | ×           | ×    | ×            | ×    | ×       | ×    |
| FSU   | ×              | ×    | ×          | ×    | ×           | ×    | ×           | ×    | ×            | ×    | 8       | 0,0  |
| DFU   | ×              | ×    | ×          | ×    | ×           | ×    | 320         | 2,4  | 181          | 1,8  | 197     | 1,8  |
| KPD   | 1 450          | 13,6 | 564        | 4,0  | ×           | ×    | ×           | ×    | ×            | ×    | ×       | ×    |
| * Sonstige Splitter-<br>parteien/Einzelbewerber   | 224            | 2,1  | 144        | 1,0  | 29          | 0,2  | ×           | ×    | 21           | 0,3  | 18      | 0,1  |

Bezirk: Hafen

Grenzen: Eisenbahnlinie Dortmund-Herne, Kurfürstenstraße einschl., Uhlandstraße einschl., Münsterstraße ausschl., Lindenhorster Straße ausschl. bis Grenze gegen Eving, weiter bis Dortmund-Ems-Kanal, Grenze gegen Huckarde.

|   | Bundestagswahl |      |            |      |             |      |             |      |              |      |         |      |
|---|----------------|------|------------|------|-------------|------|-------------|------|--------------|------|---------|------|
|   | 14. 8. 1949    |      | 6. 9. 1953 |      | 15. 9. 1957 |      | 17. 9. 1961 |      | 19. 9. 1965  |      |         |      |
|   | Zweitstimmen   |      |            |      |             |      | Erststimmen |      | Zweitstimmen |      |         |      |
| Wahlberechtigte<br>nach der Wählerliste<br>abgegebene Wahlscheine<br>Wahlberechtigte zus.<br>abgegebene Stimmen<br>Wahlbeteiligung in %<br>ungültige Stimmen<br>gültige Stimmen | ohne Briefwahl |      |            |      |             |      |             |      |              |      |         |      |
|   |                |      |            |      |             |      |             |      |              |      |         |      |
|   | 17 096         |      | 22 797     |      | 23 550      |      | 22 435      |      |              |      | 20 461  |      |
|   | 138            |      | 222        |      | 155         |      | 34          |      |              |      | 4       |      |
|   | 17 234         |      | 23 019     |      | 23 705      |      | 22 469      |      |              |      | 20 465  |      |
|   | 12 846         |      | 18 880     |      | 20 074      |      | 19 110      |      |              |      | 17 377  |      |
|   | 74,5           |      | 82,0       |      | 84,7        |      | 85,1        |      |              |      | 84,9    |      |
|   | 252            |      | 608        |      | 906         |      | 680         |      | 637          |      | 309     |      |
|   | 12 594         |      | 18 272     |      | 19 168      |      | 18 430      |      | 16 740       |      | 17 068  |      |
| von den gültigen<br>Stimmen entfielen auf   | absolut        | in % | absolut    | in % | absolut     | in % | absolut     | in % | absolut      | in % | absolut | in % |
| SPD   | 5 568          | 44,2 | 8 843      | 48,4 | 9 537       | 50,0 | 10 122      | 54,9 | 10 440       | 62,4 | 10 515  | 61,7 |
| CDU   | 3 641          | 28,9 | 6 788      | 37,1 | 7 818       | 40,8 | 6 352       | 34,5 | 5 406        | 32,3 | 5 522   | 32,4 |
| Zentrum   | 395            | 3,2  | 68         | 0,4  | 19          | 0,1  | ×           | ×    | ×            | ×    | ×       | ×    |
| CVP   | ×              | ×    | ×          | ×    | ×           | ×    | ×           | ×    | ×            | ×    | ×       | ×    |
| FDP   | 882            | 7,0  | 881        | 4,8  | 735         | 3,8  | 1 283       | 7,0  | 499          | 3,0  | 10      | 0,0  |
| GDP { BHE   | ×              | ×    | 590        | 3,2  | 697         | 3,6  | 111         | 0,6  | ×            | ×    | ×       | ×    |
| DP  | ×              | ×    | 197        | 1,1  | 185         | 0,9  |             |      |              |      |         |      |
| DRP   | ×              | ×    | ×          | ×    | 123         | 0,6  | 87          | 0,5  | ×            | ×    | ×       | ×    |
| NPD   | ×              | ×    | ×          | ×    | ×           | ×    | ×           | ×    | 124          | 0,7  | 111     | 0,6  |
| DG  | ×              | ×    | ×          | ×    | ×           | ×    | 7           | 0,0  | ×            | ×    | ×       | ×    |
| DWU   | ×              | ×    | ×          | ×    | ×           | ×    | ×           | ×    | ×            | ×    | ×       | ×    |
| FSU   | ×              | ×    | ×          | ×    | ×           | ×    | ×           | ×    | ×            | ×    | ×       | ×    |
| DFU   | ×              | ×    | ×          | ×    | ×           | ×    | ×           | ×    | ×            | ×    | 21      | 0,1  |
| KPD   | 1 781          | 14,1 | 723        | 4,0  | ×           | ×    | 468         | 2,5  | 227          | 1,4  | 254     | 1,5  |
| * Sonstige Splitter-<br>parteien/Einzelbewerber   | 327            | 2,6  | 182        | 1,0  | 54          | 0,2  | ×           | ×    | 44           | 0,1  | 32      | 0,1  |

\* 1949: Radikal-Soziale Freiheitspartei, Rheinisch-Westfälische Volkspartei, Deutsche Rechtspartei

1953: Gesamtdeutsche Volkspartei

1957: Bund der Deutschen, Deutsche Mittelstandspartei

1965: Einzelbewerber Fiebich, Unabhängige Arbeiter-Partei, Aktionsgemeinschaft unabhängiger Deutscher

Bezirk: Aplerbeck

Grenzen: Verwaltungsbezirk Aplerbeck

|  | Bundestagswahl |      |              |      |                |      |             |      |             |      |              |      |
|--|----------------|------|--------------|------|----------------|------|-------------|------|-------------|------|--------------|------|
|  | 14. 8. 1949    |      | 6. 9. 1953   |      | 15. 9. 1957    |      | 17. 9. 1961 |      | 19. 9. 1965 |      |              |      |
|  |                |      | Zweitstimmen |      |                |      |             |      | Erststimmen |      | Zweitstimmen |      |
|  |                |      |              |      | ohne Briefwahl |      |             |      |             |      |              |      |
| Wahlberechtigte nach der Wählerliste       | 24 391         |      | 26 080       |      | 25 993         |      | 29 114      |      | 31 047      |      |              |      |
| abgegebene Wahlscheine                     | 460            |      | 450          |      | 69             |      | 88          |      | 13          |      |              |      |
| Wahlberechtigte zus. abgegebene Stimmen    | 24 851         |      | 26 530       |      | 26 062         |      | 29 202      |      | 31 060      |      |              |      |
| Wahlbeteiligung in %                       | 84,6           |      | 87,3         |      | 88,4           |      | 88,5        |      | 89,4        |      |              |      |
| ungültige Stimmen                          | 712            |      | 888          |      | 1 055          |      | 1 153       |      | 966         |      | 434          |      |
| gültige Stimmen                            | 20 304         |      | 22 275       |      | 21 975         |      | 24 699      |      | 26 810      |      | 27 342       |      |
| von den gültigen Stimmen entfielen auf     | absolut        | in % | absolut      | in % | absolut        | in % | absolut     | in % | absolut     | in % | absolut      | in % |
| SPD  | 9 677          | 47,7 | 11 460       | 51,5 | 12 035         | 54,8 | 13 149      | 53,3 | 15 390      | 57,5 | 15 492       | 56,7 |
| CDU  | 5 194          | 25,6 | 6 959        | 31,3 | 7 766          | 35,3 | 8 102       | 32,8 | 9 355       | 34,9 | 9 355        | 34,3 |
| Zentrum                                    | 284            | 1,4  | 72           | 0,3  | 23             | 0,1  | ×           | ×    | ×           | ×    | ×            | ×    |
| CVP  | ×              | ×    | ×            | ×    | ×              | ×    | ×           | ×    | ×           | ×    | 13           | 0,0  |
| FDP  | 1 768          | 8,7  | 1 877        | 8,4  | 1 276          | 5,8  | 2 621       | 10,6 | 1 406       | 5,3  | 1 773        | 6,5  |
| GDP { BHE                                  | ×              | ×    | 269          | 1,2  | 250            | 1,1  | 75          | 0,3  | ×           | ×    | ×            | ×    |
| DP   | ×              | ×    | 261          | 1,2  | 459            | 2,1  |             |      |             |      |              |      |
| DRP  | ×              | ×    | ×            | ×    | 106            | 0,5  | 125         | 0,5  | ×           | ×    | ×            | ×    |
| DRP  | ×              | ×    | ×            | ×    | ×              | ×    | ×           | ×    | 265         | 0,9  | 289          | 1,0  |
| DG   | ×              | ×    | ×            | ×    | ×              | ×    | 10          | 0,0  | ×           | ×    | ×            | ×    |
| DWU  | ×              | ×    | ×            | ×    | ×              | ×    | ×           | ×    | ×           | ×    | ×            | ×    |
| FSU  | ×              | ×    | ×            | ×    | ×              | ×    | ×           | ×    | ×           | ×    | 11           | 0,0  |
| DFU  | ×              | ×    | ×            | ×    | ×              | ×    | 617         | 2,5  | 338         | 1,2  | 367          | 1,4  |
| KPD  | 2 594          | 12,8 | 1 137        | 5,1  | ×              | ×    | ×           | ×    | ×           | ×    | ×            | ×    |
| * Sonstige Splitterparteien/Einzelbewerber | 787            | 3,9  | 240          | 1,0  | 60             | 0,3  | ×           | ×    | 56          | 0,2  | 42           | 0,1  |

Bezirk: Brackel

Grenzen: Verwaltungsbezirk Brackel

|  | Bundestagswahl |      |              |      |                |      |             |      |             |      |              |      |
|--|----------------|------|--------------|------|----------------|------|-------------|------|-------------|------|--------------|------|
|  | 14. 8. 1949    |      | 6. 9. 1953   |      | 15. 9. 1957    |      | 17. 9. 1961 |      | 19. 9. 1965 |      |              |      |
|  |                |      | Zweitstimmen |      |                |      |             |      | Erststimmen |      | Zweitstimmen |      |
|  |                |      |              |      | ohne Briefwahl |      |             |      |             |      |              |      |
| Wahlberechtigte nach der Wählerliste       | 25 068         |      | 27 161       |      | 27 039         |      | 32 409      |      | 39 402      |      |              |      |
| abgegebene Wahlscheine                     | 287            |      | 312          |      | 10             |      | 103         |      | 13          |      |              |      |
| Wahlberechtigte zus. abgegebene Stimmen    | 25 355         |      | 27 473       |      | 27 049         |      | 32 512      |      | 39 415      |      |              |      |
| Wahlbeteiligung in %                       | 80,1           |      | 85,5         |      | 86,7           |      | 87,5        |      | 88,3        |      |              |      |
| ungültige Stimmen                          | 689            |      | 956          |      | 1 064          |      | 1 140       |      | 1 292       |      | 589          |      |
| gültige Stimmen                            | 19 634         |      | 22 520       |      | 22 385         |      | 27 321      |      | 33 506      |      | 34 209       |      |
| von den gültigen Stimmen entfielen auf     | absolut        | in % | absolut      | in % | absolut        | in % | absolut     | in % | absolut     | in % | absolut      | in % |
| SPD  | 8 327          | 42,4 | 10 109       | 44,9 | 10 780         | 48,1 | 13 579      | 49,7 | 18 823      | 56,2 | 18 982       | 55,5 |
| CDU  | 5 994          | 30,5 | 8 389        | 37,3 | 9 029          | 40,3 | 9 733       | 35,7 | 12 227      | 36,5 | 12 381       | 36,2 |
| Zentrum                                    | 278            | 1,4  | 57           | 0,3  | 14             | 0,1  | ×           | ×    | ×           | ×    | ×            | ×    |
| CVP  | ×              | ×    | ×            | ×    | ×              | ×    | ×           | ×    | ×           | ×    | 13           | 0,0  |
| FDP  | 2 393          | 12,2 | 2 272        | 10,1 | 1 514          | 6,7  | 3 118       | 11,4 | 1 637       | 4,9  | 1 974        | 5,8  |
| GDP { BHE                                  | ×              | ×    | 356          | 1,6  | 401            | 1,8  | 138         | 0,5  | ×           | ×    | ×            | ×    |
| DP   | ×              | ×    | 324          | 1,4  | 372            | 1,7  |             |      |             |      |              |      |
| DRP  | ×              | ×    | ×            | ×    | 222            | 1,0  | 214         | 0,8  | ×           | ×    | ×            | ×    |
| NPD  | ×              | ×    | ×            | ×    | ×              | ×    | ×           | ×    | 366         | 1,1  | 383          | 1,1  |
| DG   | ×              | ×    | ×            | ×    | ×              | ×    | 13          | 0,0  | ×           | ×    | ×            | ×    |
| DWU  | ×              | ×    | ×            | ×    | ×              | ×    | ×           | ×    | ×           | ×    | ×            | ×    |
| FSU  | ×              | ×    | ×            | ×    | ×              | ×    | ×           | ×    | ×           | ×    | 11           | 0,6  |
| DFU  | ×              | ×    | ×            | ×    | ×              | ×    | 526         | 1,9  | 362         | 1,1  | 416          | 1,2  |
| KPD  | 1 989          | 10,1 | 733          | 3,2  | ×              | ×    | ×           | ×    | ×           | ×    | ×            | ×    |
| * Sonstige Splitterparteien/Einzelbewerber | 653            | 3,4  | 380          | 1,2  | 53             | 0,3  | ×           | ×    | 91          | 0,2  | 49           | 0,2  |

\* 1949: Radikal-Soziale Freiheitspartei, Rheinisch-Westfälische Volkspartei, Deutsche Rechtspartei

1953: Gesamtdeutsche Volkspartei

1957: Bund der Deutschen, Deutsche Mittelstandspartei

1965: Einzelbewerber Fiebich, Unabhängige Arbeiter-Partei, Aktionsgemeinschaft unabhängiger Deutscher

Bezirk: Derne  
Grenzen: Verwaltungsbezirk Derne

|  | Bundestagswahl |      |                |      |             |      |             |      |              |      |         |      |
|--|----------------|------|----------------|------|-------------|------|-------------|------|--------------|------|---------|------|
|  | 14. 8. 1949    |      | 6. 9. 1953     |      | 15. 9. 1957 |      | 17. 9. 1961 |      | 19. 9. 1965  |      |         |      |
|  |                |      | Zweitstimmen   |      |             |      | Erststimmen |      | Zweitstimmen |      |         |      |
|  |                |      | ohne Briefwahl |      |             |      |             |      |              |      |         |      |
| Wahlberechtigte nach der Wählerliste       | 12 812         |      | 14 631         |      | 17 572      |      | 18 549      |      | 20 020       |      |         |      |
| abgegebene Wahlscheine                     | 231            |      | 217            |      | 11          |      | 59          |      | 3            |      |         |      |
| Wahlberechtigte zus. abgegebene Stimmen    | 13 043         |      | 14 848         |      | 17 583      |      | 18 608      |      | 20 023       |      |         |      |
| Wahlbeteiligung in %                       | 80,3           |      | 83,7           |      | 82,7        |      | 85,6        |      | 87,5         |      |         |      |
| ungültige Stimmen                          | 308            |      | 490            |      | 575         |      | 706         |      | 623          |      | 303     |      |
| gültige Stimmen                            | 10 170         |      | 11 936         |      | 13 970      |      | 15 223      |      | 16 891       |      | 17 211  |      |
| von den gültigen Stimmen entfielen auf     | absolut        | in % | absolut        | in % | absolut     | in % | absolut     | in % | absolut      | in % | absolut | in % |
| SPD  | 4 505          | 44,3 | 6 007          | 50,3 | 7 960       | 57,0 | 8 934       | 58,7 | 10 961       | 65,0 | 11 026  | 64,1 |
| CDU  | 3 263          | 32,1 | 4 245          | 35,6 | 4 951       | 35,4 | 4 732       | 31,1 | 5 006        | 29,7 | 5 068   | 29,4 |
| Zentrum                                    | 165            | 1,6  | 25             | 0,2  | 7           | 0,1  | ×           | ×    | ×            | ×    | ×       | ×    |
| CVP  | ×              | ×    | ×              | ×    | ×           | ×    | ×           | ×    | ×            | ×    | ×       | ×    |
| FDP  | 600            | 6,5  | 666            | 5,6  | 545         | 3,9  | 973         | 6,4  | 480          | 2,8  | 634     | 3,9  |
| GDP { BHE                                  | ×              | ×    | 136            | 1,1  | 193         | 1,4  | 43          | 0,3  | ×            | ×    | ×       | ×    |
| DP   | ×              | ×    | 107            | 0,9  | 174         | 1,2  |             |      |              |      |         |      |
| DRP  | ×              | ×    | ×              | ×    | 98          | 0,7  | 67          | 0,4  | ×            | ×    | ×       | ×    |
| NPD  | ×              | ×    | ×              | ×    | ×           | ×    | ×           | ×    | 109          | 0,6  | 110     | 0,6  |
| DG   | ×              | ×    | ×              | ×    | ×           | ×    | 8           | 0,1  | ×            | ×    | ×       | ×    |
| DWU  | ×              | ×    | ×              | ×    | ×           | ×    | ×           | ×    | ×            | ×    | ×       | ×    |
| FSU  | ×              | ×    | ×              | ×    | ×           | ×    | ×           | ×    | ×            | ×    | 10      | 0,0  |
| DFU  | ×              | ×    | ×              | ×    | ×           | ×    | 466         | 3,0  | 295          | 1,7  | 323     | 1,8  |
| KPD  | 1 277          | 12,5 | 684            | 5,7  | ×           | ×    | ×           | ×    | ×            | ×    | ×       | ×    |
| * Sonstige Splitterparteien/Einzelbewerber | 300            | 3,0  | 66             | 0,6  | 42          | 0,3  | ×           | ×    | 40           | 0,2  | 34      | 0,2  |

Bezirk: Dorstfeld  
Grenzen: Verwaltungsbezirk Dorstfeld

|  | Bundestagswahl |      |                |      |             |      |             |      |              |      |         |      |
|--|----------------|------|----------------|------|-------------|------|-------------|------|--------------|------|---------|------|
|  | 14. 8. 1949    |      | 6. 9. 1953     |      | 15. 9. 1957 |      | 17. 9. 1961 |      | 19. 9. 1965  |      |         |      |
|  |                |      | Zweitstimmen   |      |             |      | Erststimmen |      | Zweitstimmen |      |         |      |
|  |                |      | ohne Briefwahl |      |             |      |             |      |              |      |         |      |
| Wahlberechtigte nach der Wählerliste       | 12 456         |      | 13 029         |      | 13 635      |      | 13 671      |      | 12 490       |      |         |      |
| abgegebene Wahlscheine                     | 189            |      | 222            |      | 61          |      | 62          |      | 5            |      |         |      |
| Wahlberechtigte zus. abgegebene Stimmen    | 12 645         |      | 13 251         |      | 13 696      |      | 13 733      |      | 12 495       |      |         |      |
| Wahlbeteiligung in %                       | 79,6           |      | 84,6           |      | 84,5        |      | 85,6        |      | 86,5         |      |         |      |
| ungültige Stimmen                          | 271            |      | 427            |      | 501         |      | 490         |      | 339          |      | 177     |      |
| gültige Stimmen                            | 9 800          |      | 10 781         |      | 11 073      |      | 11 260      |      | 10 467       |      | 10 629  |      |
| von den gültigen Stimmen entfielen auf     | absolut        | in % | absolut        | in % | absolut     | in % | absolut     | in % | absolut      | in % | absolut | in % |
| SPD  | 4 940          | 50,4 | 5 777          | 53,6 | 6 496       | 58,7 | 6 705       | 59,5 | 6 746        | 64,5 | 6 783   | 63,9 |
| CDU  | 2 652          | 27,1 | 3 634          | 33,7 | 3 839       | 34,6 | 3 443       | 30,6 | 3 173        | 30,4 | 3 195   | 30,1 |
| Zentrum                                    | 189            | 1,9  | 26             | 0,2  | 14          | 0,1  | ×           | ×    | ×            | ×    | ×       | ×    |
| CVP  | ×              | ×    | ×              | ×    | ×           | ×    | ×           | ×    | ×            | ×    | ×       | ×    |
| FDP  | 572            | 5,8  | 513            | 4,8  | 455         | 4,1  | 715         | 6,3  | 295          | 2,8  | 374     | 3,6  |
| GDP { BHE                                  | ×              | ×    | 90             | 0,8  | 97          | 0,9  | 21          | 0,2  | ×            | ×    | ×       | ×    |
| DP   | ×              | ×    | 111            | 1,0  | 121         | 1,1  |             |      |              |      |         |      |
| DRP  | ×              | ×    | ×              | ×    | 40          | 0,4  | 41          | 0,4  | ×            | ×    | ×       | ×    |
| NPD  | ×              | ×    | ×              | ×    | ×           | ×    | ×           | ×    | 69           | 0,6  | 77      | 0,7  |
| DG   | ×              | ×    | ×              | ×    | ×           | ×    | 2           | 0,0  | ×            | ×    | ×       | ×    |
| DWU  | ×              | ×    | ×              | ×    | ×           | ×    | ×           | ×    | ×            | ×    | ×       | ×    |
| FSU  | ×              | ×    | ×              | ×    | ×           | ×    | ×           | ×    | ×            | ×    | 6       | 0,0  |
| DFU  | ×              | ×    | ×              | ×    | ×           | ×    | 333         | 3,0  | 170          | 1,6  | 176     | 1,6  |
| KPD  | 1 272          | 13,0 | 544            | 5,1  | ×           | ×    | ×           | ×    | ×            | ×    | ×       | ×    |
| * Sonstige Splitterparteien/Einzelbewerber | 175            | 1,8  | 86             | 0,8  | 11          | 0,1  | ×           | ×    | 14           | 0,1  | 12      | 0,1  |

\* 1949: Radikal-Soziale Freiheitspartei, Rheinisch-Westfälische Volkspartei, Deutsche Rechtspartei  
1953: Gesamtdeutsche Volkspartei  
1957: Bund der Deutschen, Deutsche Mittelstandspartei  
1965: Einzelbewerber Fiebich, Unabhängige-Partei, Aktionsgemeinschaft unabhängiger Deutscher

Bezirk: Eving  
 Grenzen: Verwaltungsbezirk Eving

|  | Bundestagswahl |      |                |      |             |      |             |      |             |      |              |      |
|--|----------------|------|----------------|------|-------------|------|-------------|------|-------------|------|--------------|------|
|  | 14. 8. 1949    |      | 6. 9. 1953     |      | 15. 9. 1957 |      | 17. 9. 1961 |      | 19. 9. 1965 |      |              |      |
|  |                |      | Zweitstimmen   |      |             |      |             |      | Erststimmen |      | Zweitstimmen |      |
|  |                |      | ohne Briefwahl |      |             |      |             |      |             |      |              |      |
| Wahlberechtigte nach der Wählerliste       | 20 987         |      | 25 188         |      | 26 926      |      | 28 039      |      | 27 516      |      |              |      |
| abgegebene Wahlscheine                     | 141            |      | 177            |      | 3           |      | 113         |      | 3           |      |              |      |
| Wahlberechtigte zus. abgegebene Stimmen    | 21 128         |      | 25 365         |      | 26 929      |      | 28 152      |      | 27 519      |      |              |      |
| Wahlbeteiligung in %                       | 77,6           |      | 81,4           |      | 83,8        |      | 85,1        |      | 86,7        |      |              |      |
| ungültige Stimmen                          | 428            |      | 759            |      | 834         |      | 987         |      | 786         |      | 380          |      |
| gültige Stimmen                            | 15 957         |      | 19 900         |      | 21 722      |      | 22 971      |      | 23 073      |      | 23 479       |      |
| von den gültigen Stimmen entfielen auf     | absolut        | in % | absolut        | in % | absolut     | in % | absolut     | in % | absolut     | in % | absolut      | in % |
| SPD  | 8 296          | 52,0 | 11 358         | 57,2 | 13 254      | 61,0 | 14 329      | 62,4 | 15 647      | 67,8 | 15 793       | 67,3 |
| CDU  | 3 553          | 22,3 | 5 676          | 28,5 | 6 908       | 31,8 | 6 027       | 26,3 | 6 069       | 26,3 | 6 142        | 26,2 |
| Zentrum                                    | 173            | 1,1  | 45             | 0,2  | 9           | 0,0  | ×           | ×    | ×           | ×    | ×            | ×    |
| CVP  | ×              | ×    | ×              | ×    | ×           | ×    | ×           | ×    | ×           | ×    | 6            | 0,0  |
| FDP  | 949            | 5,9  | 950            | 4,8  | 822         | 3,8  | 1 657       | 7,2  | 808         | 3,5  | 952          | 4,1  |
| GDP { BHE                                  | ×              | ×    | 298            | 1,5  | 320         | 1,5  | 77          | 0,3  | ×           | ×    | ×            | ×    |
| DP   | ×              | ×    | 192            | 0,9  | 227         | 1,1  |             |      |             |      |              |      |
| DRP  | ×              | ×    | ×              | ×    | 135         | 0,6  | 91          | 0,4  | ×           | ×    | ×            | ×    |
| NPD  | ×              | ×    | ×              | ×    | ×           | ×    | ×           | ×    | 140         | 0,6  | 154          | 0,7  |
| DG   | ×              | ×    | ×              | ×    | ×           | ×    | 10          | 0,0  | ×           | ×    | ×            | ×    |
| DWU  | ×              | ×    | ×              | ×    | ×           | ×    | ×           | ×    | ×           | ×    | ×            | ×    |
| FSU  | ×              | ×    | ×              | ×    | ×           | ×    | ×           | ×    | ×           | ×    | 12           | 0,0  |
| DFU  | ×              | ×    | ×              | ×    | ×           | ×    | 780         | 3,4  | 382         | 1,7  | 391          | 1,6  |
| KPD  | 2 628          | 16,5 | 1 236          | 6,2  | ×           | ×    | ×           | ×    | ×           | ×    | ×            | ×    |
| * Sonstige Splitterparteien/Einzelbewerber | 358            | 2,2  | 145            | 0,7  | 47          | 0,2  | ×           | ×    | 28          | 0,1  | 29           | 0,1  |

Bezirk: Hörde  
 Grenzen: Verwaltungsbezirk Hörde

|  | Bundestagswahl |      |                |      |             |      |             |      |             |      |              |      |
|--|----------------|------|----------------|------|-------------|------|-------------|------|-------------|------|--------------|------|
|  | 14. 8. 1949    |      | 6. 9. 1953     |      | 15. 9. 1957 |      | 17. 9. 1961 |      | 19. 9. 1965 |      |              |      |
|  |                |      | Zweitstimmen   |      |             |      |             |      | Erststimmen |      | Zweitstimmen |      |
|  |                |      | ohne Briefwahl |      |             |      |             |      |             |      |              |      |
| Wahlberechtigte nach der Wählerliste       | 23 280         |      | 27 350         |      | 27 927      |      | 27 112      |      | 24 466      |      |              |      |
| abgegebene Wahlscheine                     | 647            |      | 734            |      | 10          |      | 120         |      | 13          |      |              |      |
| Wahlberechtigte zus. abgegebene Stimmen    | 23 927         |      | 28 084         |      | 27 937      |      | 27 232      |      | 24 479      |      |              |      |
| Wahlbeteiligung in %                       | 81,3           |      | 85,6           |      | 86,5        |      | 87,9        |      | 87,8        |      |              |      |
| ungültige Stimmen                          | 404            |      | 734            |      | 689         |      | 858         |      | 712         |      | 313          |      |
| gültige Stimmen                            | 19 042         |      | 23 316         |      | 23 486      |      | 23 073      |      | 20 775      |      | 21 174       |      |
| von den gültigen Stimmen entfielen auf     | absolut        | in % | absolut        | in % | absolut     | in % | absolut     | in % | absolut     | in % | absolut      | in % |
| SPD  | 8 735          | 45,9 | 11 940         | 51,2 | 13 217      | 56,3 | 13 239      | 57,4 | 13 107      | 63,1 | 13 182       | 62,3 |
| CDU  | 5 242          | 27,5 | 7 812          | 33,5 | 8 349       | 35,7 | 7 227       | 31,3 | 6 380       | 30,8 | 6 496        | 30,7 |
| Zentrum                                    | 450            | 2,4  | 113            | 0,5  | 54          | 0,2  | ×           | ×    | ×           | ×    | ×            | ×    |
| CVP  | ×              | ×    | ×              | ×    | ×           | ×    | ×           | ×    | ×           | ×    | 10           | 0,0  |
| FDP  | 1 642          | 8,6  | 1 577          | 6,8  | 1 093       | 4,6  | 1 767       | 7,6  | 728         | 3,6  | 885          | 4,2  |
| GDP { BHE                                  | ×              | ×    | 396            | 1,7  | 355         | 1,5  | 63          | 0,3  | ×           | ×    | ×            | ×    |
| DP   | ×              | ×    | 220            | 0,9  | 264         | 1,1  |             |      |             |      |              |      |
| DRP  | ×              | ×    | ×              | ×    | 110         | 0,4  | 110         | 0,5  | ×           | ×    | ×            | ×    |
| NPD  | ×              | ×    | ×              | ×    | ×           | ×    | ×           | ×    | 203         | 0,9  | 219          | 1,1  |
| DG   | ×              | ×    | ×              | ×    | ×           | ×    | 15          | 0,1  | ×           | ×    | ×            | ×    |
| DWU  | ×              | ×    | ×              | ×    | ×           | ×    | ×           | ×    | ×           | ×    | ×            | ×    |
| FSU  | ×              | ×    | ×              | ×    | ×           | ×    | ×           | ×    | ×           | ×    | 8            | 0,0  |
| DFU  | ×              | ×    | ×              | ×    | ×           | ×    | 652         | 2,8  | 328         | 1,5  | 348          | 1,6  |
| KPD  | 2 470          | 13,0 | 995            | 4,3  | ×           | ×    | ×           | ×    | ×           | ×    | ×            | ×    |
| * Sonstige Splitterparteien/Einzelbewerber | 503            | 2,6  | 263            | 1,1  | 44          | 0,2  | ×           | ×    | 29          | 0,1  | 26           | 0,1  |

\* 1949: Radikal-Soziale Freiheitspartei, Rheinisch-Westfälische Volkspartei, Deutsche Rechtspartei  
 1953: Gesamtdeutsche Volkspartei  
 1957: Bund der Deutschen, Deutsche Mittelstandspartei  
 1965: Einzelbewerber Fiebich, Unabhängige Arbeiter-Partei, Aktionsgemeinschaft unabhängiger Deutscher

Bezirk: Hombruch  
Grenzen: Verwaltungsbezirk Hombruch

|  | Bundestagswahl |      |                |      |             |      |             |      |              |      |         |      |
|--|----------------|------|----------------|------|-------------|------|-------------|------|--------------|------|---------|------|
|  | 14. 8. 1949    |      | 6. 9. 1953     |      | 15. 9. 1957 |      | 17. 9. 1961 |      | 19. 9. 1965  |      |         |      |
|  |                |      | Zweitstimmen   |      |             |      | Erststimmen |      | Zweitstimmen |      |         |      |
|  |                |      | ohne Briefwahl |      |             |      |             |      |              |      |         |      |
| Wahlberechtigte nach der Wählerliste       | 27 637         |      | 28 982         |      | 29 455      |      | 31 665      |      | 31 268       |      |         |      |
| abgegebene Wahlscheine                     | 484            |      | 642            |      | 225         |      | 154         |      | 17           |      |         |      |
| Wahlberechtigte zus. abgegebene Stimmen    | 28 121         |      | 29 624         |      | 29 680      |      | 31 819      |      | 31 285       |      |         |      |
| Wahlbeteiligung in %                       | 80,0           |      | 86,3           |      | 88,1        |      | 88,4        |      | 89,9         |      |         |      |
| ungültige Stimmen                          | 747            |      | 947            |      | 1 191       |      | 1 053       |      | 1 113        |      | 508     |      |
| gültige Stimmen                            | 21 763         |      | 24 633         |      | 24 949      |      | 27 086      |      | 26 991       |      | 27 596  |      |
| von den gültigen Stimmen entfielen auf     | absolut        | in % | absolut        | in % | absolut     | in % | absolut     | in % | absolut      | in % | absolut | in % |
| SPD  | 10 350         | 47,6 | 11 958         | 48,5 | 13 016      | 52,2 | 14 099      | 52,1 | 15 192       | 56,3 | 15 332  | 55,6 |
| CDU  | 5 910          | 27,2 | 8 587          | 34,9 | 9 491       | 38,0 | 9 176       | 33,9 | 9 682        | 35,9 | 9 726   | 35,3 |
| Zentrum                                    | 407            | 1,9  | 72             | 0,3  | 32          | 0,1  | ×           | ×    | ×            | ×    | ×       | ×    |
| CVP  | ×              | ×    | ×              | ×    | ×           | ×    | ×           | ×    | ×            | ×    | 11      | 0,0  |
| FDP  | 2 400          | 11,0 | 2 129          | 8,6  | 1 436       | 5,8  | 2 867       | 10,6 | 1 374        | 5,1  | 1 724   | 6,2  |
| GDP { BHE                                  | ×              | ×    | 358            | 1,5  | 268         | 1,1  | 81          | 0,3  | ×            | ×    | ×       | ×    |
| DP   | ×              | ×    | 286            | 1,2  | 498         | 2,0  |             |      |              |      |         |      |
| DRP  | ×              | ×    | ×              | ×    | 131         | 0,5  | 122         | 0,4  | ×            | ×    | ×       | ×    |
| NPD  | ×              | ×    | ×              | ×    | ×           | ×    | ×           | ×    | 217          | 0,8  | 234     | 0,8  |
| DG   | ×              | ×    | ×              | ×    | ×           | ×    | 12          | 0,0  | ×            | ×    | ×       | ×    |
| DWU  | ×              | ×    | ×              | ×    | ×           | ×    | ×           | ×    | ×            | ×    | ×       | ×    |
| FSU  | ×              | ×    | ×              | ×    | ×           | ×    | ×           | ×    | ×            | ×    | 28      | 0,1  |
| DFU  | ×              | ×    | ×              | ×    | ×           | ×    | 729         | 2,7  | 479          | 1,7  | 496     | 1,8  |
| KPD  | 2 162          | 9,9  | 995            | 4,0  | ×           | ×    | ×           | ×    | ×            | ×    | ×       | ×    |
| * Sonstige Splitterparteien/Einzelbewerber | 534            | 2,4  | 248            | 1,0  | 77          | 0,3  | ×           | ×    | 47           | 0,2  | 45      | 0,2  |

Bezirk: Huckarde  
Grenzen: Verwaltungsbezirk Huckarde

|  | Bundestagswahl |      |                |      |             |      |             |      |              |      |         |      |
|--|----------------|------|----------------|------|-------------|------|-------------|------|--------------|------|---------|------|
|  | 14. 8. 1949    |      | 6. 9. 1953     |      | 15. 9. 1957 |      | 17. 9. 1961 |      | 19. 9. 1965  |      |         |      |
|  |                |      | Zweitstimmen   |      |             |      | Erststimmen |      | Zweitstimmen |      |         |      |
|  |                |      | ohne Briefwahl |      |             |      |             |      |              |      |         |      |
| Wahlberechtigte nach der Wählerliste       | 12 039         |      | 15 569         |      | 16 859      |      | 18 490      |      | 18 991       |      |         |      |
| abgegebene Wahlscheine                     | 106            |      | 145            |      | 44          |      | 80          |      | 4            |      |         |      |
| Wahlberechtigte zus. abgegebene Stimmen    | 12 145         |      | 15 714         |      | 16 903      |      | 18 570      |      | 18 995       |      |         |      |
| Wahlbeteiligung in %                       | 78,3           |      | 82,9           |      | 84,9        |      | 86,3        |      | 87,3         |      |         |      |
| ungültige Stimmen                          | 307            |      | 585            |      | 704         |      | 672         |      | 543          |      | 296     |      |
| gültige Stimmen                            | 9 204          |      | 12 441         |      | 13 652      |      | 15 348      |      | 16 041       |      | 16 288  |      |
| von den gültigen Stimmen entfielen auf     | absolut        | in % | absolut        | in % | absolut     | in % | absolut     | in % | absolut      | in % | absolut | in % |
| SPD  | 3 879          | 42,2 | 5 767          | 46,4 | 6 784       | 49,7 | 8 301       | 54,1 | 9 867        | 61,6 | 9 936   | 61,0 |
| CDU  | 3 143          | 34,1 | 5 175          | 41,6 | 5 936       | 43,5 | 5 758       | 37,5 | 5 449        | 34,0 | 5 482   | 33,7 |
| Zentrum                                    | 208            | 2,3  | 59             | 0,5  | 18          | 0,1  | ×           | ×    | ×            | ×    | ×       | ×    |
| CVP  | ×              | ×    | ×              | ×    | ×           | ×    | ×           | ×    | ×            | ×    | 4       | 0,0  |
| FDP  | 450            | 4,9  | 427            | 3,4  | 446         | 3,3  | 813         | 5,3  | 393          | 2,4  | 513     | 3,1  |
| GDP { BHE                                  | ×              | ×    | 113            | 1,7  | 252         | 1,9  | 39          | 0,3  | ×            | ×    | ×       | ×    |
| DP   | ×              | ×    | 124            | 1,0  | 113         | 0,8  |             |      |              |      |         |      |
| DRP  | ×              | ×    | ×              | ×    | 73          | 0,5  | 47          | 0,3  | ×            | ×    | ×       | ×    |
| NPD  | ×              | ×    | ×              | ×    | ×           | ×    | ×           | ×    | 69           | 0,4  | 74      | 0,5  |
| DG   | ×              | ×    | ×              | ×    | ×           | ×    | 5           | 0,0  | ×            | ×    | ×       | ×    |
| DWU  | ×              | ×    | ×              | ×    | ×           | ×    | ×           | ×    | ×            | ×    | ×       | ×    |
| FSU  | ×              | ×    | ×              | ×    | ×           | ×    | ×           | ×    | ×            | ×    | 8       | 0,0  |
| DFU  | ×              | ×    | ×              | ×    | ×           | ×    | 385         | 2,5  | 248          | 1,5  | 252     | 1,5  |
| KPD  | 1 330          | 14,5 | 592            | 4,8  | ×           | ×    | ×           | ×    | ×            | ×    | ×       | ×    |
| * Sonstige Splitterparteien/Einzelbewerber | 194            | 2,0  | 84             | 0,6  | 30          | 0,2  | ×           | ×    | 15           | 0,1  | 19      | 0,1  |

\* 1949: Radikal-Soziale Freiheitspartei, Rheinisch-Westfälische Volkspartei, Deutsche Rechtspartei  
1953: Gesamtdeutsche Volkspartei  
1957: Bund der Deutschen, Deutsche Mittelstandspartei  
1965: Einzelbewerber Fiebich, Unabhängige Arbeiter-Partei, Aktionsgemeinschaft unabhängiger Deutscher

Bezirk: Marten  
Grenzen: Verwaltungsbezirk Marten

|   | Bundestagswahl         |      |              |      |             |      |             |      |              |      |         |      |   |
|---|------------------------|------|--------------|------|-------------|------|-------------|------|--------------|------|---------|------|---|
|   | 14. 8. 1949            |      | 6. 9. 1953   |      | 15. 9. 1957 |      | 17. 9. 1961 |      | 19. 9. 1965  |      |         |      |   |
|   |                        |      | Zweitstimmen |      |             |      | Erststimmen |      | Zweitstimmen |      |         |      |   |
| Wahlberechtigte<br>nach der Wählerliste         | 13 647                 |      | 16 074       |      | 18 165      |      | 17 071      |      | 15 568       |      |         |      |   |
|   | abgegebene Wahlscheine |      | 267          |      | 251         |      | 9           |      | 62           |      | 4       |      |   |
| Wahlberechtigte zus.<br>abgegebene Stimmen      | 13 914                 |      | 16 325       |      | 18 174      |      | 17 133      |      | 15 572       |      |         |      |   |
| Wahlbeteiligung in %                            | 82,7                   |      | 82,4         |      | 84,7        |      | 86,2        |      | 87,4         |      |         |      |   |
| ungültige Stimmen                               | 354                    |      | 525          |      | 665         |      | 549         |      | 498          |      | 233     |      |   |
| gültige Stimmen                                 | 11 156                 |      | 12 927       |      | 14 719      |      | 14 226      |      | 13 106       |      | 13 371  |      |   |
| von den gültigen<br>Stimmen entfielen auf       | absolut                | in % | absolut      | in % | absolut     | in % | absolut     | in % | absolut      | in % | absolut | in % |   |
| SPD   | 4 497                  | 40,3 | 6 090        | 47,1 | 7 459       | 50,7 | 7 725       | 54,3 | 7 797        | 59,5 | 7 877   | 58,4 |   |
| CDU   | 3 394                  | 30,4 | 5 136        | 39,7 | 6 266       | 42,6 | 5 227       | 36,7 | 4 670        | 35,7 | 4 738   | 35,4 |   |
| Zentrum   | 500                    | 4,5  | 72           | 0,6  | 20          | 0,1  | ×           | ×    | ×            | ×    | ×       | ×    |   |
| CVP   | ×                      | ×    | ×            | ×    | ×           | ×    | ×           | ×    | ×            | ×    | 9       | 0,1  |   |
| FDP   | 839                    | 7,5  | 646          | 5,0  | 520         | 3,5  | 825         | 5,8  | 358          | 2,8  | 450     | 3,4  |   |
| GDP { BHE                                       | ×                      | ×    | 184          | 1,4  | 212         | 1,4  | 43          | 0,3  | ×            | ×    | ×       | ×    |   |
| DP  | ×                      | ×    | 105          | 0,8  | 161         | 1,1  |             |      | ×            | ×    | ×       | ×    | × |
| DRP   | ×                      | ×    | ×            | ×    | 58          | 0,4  | 65          | 0,5  | ×            | ×    | ×       | ×    |   |
| NPD   | ×                      | ×    | ×            | ×    | ×           | ×    | ×           | ×    | 64           | 0,4  | 70      | 0,5  |   |
| DG  | ×                      | ×    | ×            | ×    | ×           | ×    | 2           | 0,0  | ×            | ×    | ×       | ×    |   |
| DWU   | ×                      | ×    | ×            | ×    | ×           | ×    | ×           | ×    | ×            | ×    | ×       | ×    |   |
| FSU   | ×                      | ×    | ×            | ×    | ×           | ×    | ×           | ×    | ×            | ×    | 3       | 0,0  |   |
| DFU   | ×                      | ×    | ×            | ×    | ×           | ×    | 339         | 2,4  | 174          | 1,3  | 190     | 1,4  |   |
| KPD   | 1 685                  | 15,2 | 594          | 4,6  | ×           | ×    | ×           | ×    | ×            | ×    | ×       | ×    |   |
| * Sonstige Splitter-<br>parteien/Einzelbewerber | 241                    | 2,1  | 100          | 0,8  | 23          | 0,2  | ×           | ×    | 43           | 0,3  | 34      | 0,2  |   |

Bezirk: Lütgendortmund  
Grenzen: Verwaltungsbezirk Lütgendortmund

|   | Bundestagswahl         |      |              |      |             |      |             |      |              |      |         |      |   |
|---|------------------------|------|--------------|------|-------------|------|-------------|------|--------------|------|---------|------|---|
|   | 14. 8. 1949            |      | 6. 9. 1953   |      | 15. 9. 1957 |      | 17. 9. 1961 |      | 19. 9. 1965  |      |         |      |   |
|   |                        |      | Zweitstimmen |      |             |      | Erststimmen |      | Zweitstimmen |      |         |      |   |
| Wahlberechtigte<br>nach der Wählerliste         | 24 175                 |      | 25 971       |      | 25 278      |      | 26 846      |      | 27 614       |      |         |      |   |
|   | abgegebene Wahlscheine |      | 402          |      | 414         |      | 8           |      | 83           |      | 13      |      |   |
| Wahlberechtigte zus.<br>abgegebene Stimmen      | 24 577                 |      | 26 385       |      | 25 286      |      | 26 929      |      | 27 627       |      |         |      |   |
| Wahlbeteiligung in %                            | 80,4                   |      | 85,4         |      | 86,1        |      | 85,7        |      | 86,5         |      |         |      |   |
| ungültige Stimmen                               | 648                    |      | 899          |      | 1 021       |      | 1 112       |      | 817          |      | 391     |      |   |
| gültige Stimmen                                 | 19 122                 |      | 21 623       |      | 20 762      |      | 21 976      |      | 23 088       |      | 23 514  |      |   |
| von den gültigen<br>Stimmen entfielen auf       | absolut                | in % | absolut      | in % | absolut     | in % | absolut     | in % | absolut      | in % | absolut | in % |   |
| SPD   | 8 913                  | 46,6 | 10 844       | 50,1 | 11 373      | 54,8 | 12 376      | 56,3 | 14 424       | 62,5 | 14 536  | 61,8 |   |
| CDU   | 5 239                  | 27,4 | 7 747        | 35,8 | 7 805       | 37,6 | 7 132       | 32,4 | 7 348        | 31,9 | 7 400   | 31,5 |   |
| Zentrum   | 313                    | 1,6  | 47           | 0,3  | 22          | 0,1  | ×           | ×    | ×            | ×    | ×       | ×    |   |
| CVP   | ×                      | ×    | ×            | ×    | ×           | ×    | ×           | ×    | ×            | ×    | 8       | 0,0  |   |
| FDP   | 1 659                  | 8,7  | 1 280        | 5,9  | 901         | 4,3  | 1 711       | 7,8  | 799          | 3,5  | 1 000   | 4,3  |   |
| GDP { BHE                                       | ×                      | ×    | 250          | 1,2  | 256         | 1,2  | 76          | 0,3  | ×            | ×    | ×       | ×    |   |
| DP  | ×                      | ×    | 182          | 0,8  | 278         | 1,3  |             |      | ×            | ×    | ×       | ×    | × |
| DRP   | ×                      | ×    | ×            | ×    | 93          | 0,5  | 83          | 0,4  | ×            | ×    | ×       | ×    |   |
| NPD   | ×                      | ×    | ×            | ×    | ×           | ×    | ×           | ×    | 148          | 0,6  | 157     | 0,7  |   |
| DG  | ×                      | ×    | ×            | ×    | ×           | ×    | 12          | 0,1  | ×            | ×    | ×       | ×    |   |
| DWU   | ×                      | ×    | ×            | ×    | ×           | ×    | ×           | ×    | ×            | ×    | ×       | ×    |   |
| FSU   | ×                      | ×    | ×            | ×    | ×           | ×    | ×           | ×    | ×            | ×    | 19      | 0,1  |   |
| DFU   | ×                      | ×    | ×            | ×    | ×           | ×    | 586         | 2,7  | 337          | 1,4  | 366     | 1,6  |   |
| KPD   | 2 546                  | 13,3 | 989          | 4,6  | ×           | ×    | ×           | ×    | ×            | ×    | ×       | ×    |   |
| * Sonstige Splitter-<br>parteien/Einzelbewerber | 452                    | 2,4  | 274          | 1,3  | 34          | 0,2  | ×           | ×    | 32           | 0,1  | 29      | 0,1  |   |

\* 1949: Radikal-Soziale Freiheitspartei, Rheinisch-Westfälische Volkspartei, Deutsche Rechtspartei  
1953: Gesamtdeutsche Volkspartei  
1957: Bund der Deutschen, Deutsche Mittelstandspartei  
1965: Einzelbewerber Fiebich, Unabhängige Arbeiter-Partei, Aktionsgemeinschaft unabhängiger Deutscher

Bezirk: Mengede  
Grenzen: Verwaltungsbezirk Mengede

|   | Bundestagswahl |      |              |      |             |      |             |      |                |      |         |      |
|---|----------------|------|--------------|------|-------------|------|-------------|------|----------------|------|---------|------|
|   | 14. 8. 1949    |      | 6. 9. 1953   |      | 15. 9. 1957 |      | 17. 9. 1961 |      | 19. 9. 1965    |      |         |      |
|   |                |      | Zweitstimmen |      |             |      | Erststimmen |      | Zweitstimmen   |      |         |      |
| Wahlberechtigte<br>nach der Wählerliste<br>abgegebene Wahlscheine<br>Wahlberechtigte zus.<br>abgegebene Stimmen<br>Wahlbeteiligung in %<br>ungültige Stimmen<br>gültige Stimmen |                |      |              |      |             |      |             |      | ohne Briefwahl |      |         |      |
|   | absolut        | in % | absolut      | in % | absolut     | in % | absolut     | in % | absolut        | in % | absolut | in % |
|   | 20 084         |      | 23 867       |      | 25 250      |      | 25 428      |      | 26 154         |      |         |      |
|   | 200            |      | 210          |      | 24          |      | 87          |      | 15             |      |         |      |
|   | 20 284         |      | 24 077       |      | 25 274      |      | 25 515      |      | 26 169         |      |         |      |
|   | 15 657         |      | 19 575       |      | 21 307      |      | 21 930      |      | 22 725         |      |         |      |
|   | 77,2           |      | 81,3         |      | 84,3        |      | 85,9        |      | 86,8           |      |         |      |
|   | 526            |      | 806          |      | 1 089       |      | 1 057       |      | 733            |      | 406     |      |
|   | 15 131         |      | 18 769       |      | 20 218      |      | 20 873      |      | 21 992         |      | 22 319  |      |
| von den gültigen<br>Stimmen entfielen auf   | absolut        | in % | absolut      | in % | absolut     | in % | absolut     | in % | absolut        | in % | absolut | in % |
| SPD   | 6 415          | 42,4 | 8 162        | 43,5 | 9 637       | 47,7 | 10 536      | 50,9 | 12 792         | 58,2 | 12 823  | 57,5 |
| CDU   | 3 989          | 26,4 | 7 830        | 41,7 | 8 964       | 44,3 | 7 741       | 37,1 | 7 880          | 35,9 | 7 939   | 35,6 |
| Zentrum   | 1 062          | 7,0  | 121          | 0,7  | 24          | 0,1  | ×           | ×    | ×              | ×    | ×       | ×    |
| CVP   | ×              | ×    | ×            | ×    | ×           | ×    | ×           | ×    | ×              | ×    | 7       | 0,0  |
| FDP   | 935            | 6,2  | 1 014        | 5,4  | 735         | 3,6  | 1 601       | 7,7  | 760            | 3,4  | 935     | 4,2  |
| GDP { BHE   | ×              | ×    | 306          | 1,6  | 437         | 2,2  | 100         | 0,5  | ×              | ×    | ×       | ×    |
| DP  | ×              | ×    | 170          | 0,9  | 280         | 1,4  |             |      |                |      |         |      |
| DRP   | ×              | ×    | ×            | ×    | 107         | 0,5  | 123         | 0,5  | ×              | ×    | ×       | ×    |
| NPD   | ×              | ×    | ×            | ×    | ×           | ×    | ×           | ×    | 130            | 0,6  | 150     | 0,7  |
| DG  | ×              | ×    | ×            | ×    | ×           | ×    | 4           | 0,0  | ×              | ×    | ×       | ×    |
| DWU   | ×              | ×    | ×            | ×    | ×           | ×    | ×           | ×    | ×              | ×    | ×       | ×    |
| FSU   | ×              | ×    | ×            | ×    | ×           | ×    | ×           | ×    | ×              | ×    | 12      | 0,0  |
| DFU   | ×              | ×    | ×            | ×    | ×           | ×    | 768         | 3,7  | 386            | 1,7  | 400     | 1,8  |
| KPD   | 2 177          | 14,4 | 956          | 5,1  | ×           | ×    | ×           | ×    | ×              | ×    | ×       | ×    |
| * Sonstige Splitter-<br>parteien/Einzelbewerber   | 553            | 3,6  | 210          | 1,1  | 34          | 0,2  | ×           | ×    | 44             | 0,3  | 53      | 0,2  |

Bezirk: Wellinghofen  
Grenzen: Verwaltungsbezirk Wellinghofen

|   | Bundestagswahl |      |              |      |             |      |             |      |                |      |         |      |
|---|----------------|------|--------------|------|-------------|------|-------------|------|----------------|------|---------|------|
|   | 14. 8. 1949    |      | 6. 9. 1953   |      | 15. 9. 1957 |      | 17. 9. 1961 |      | 19. 9. 1965    |      |         |      |
|   |                |      | Zweitstimmen |      |             |      | Erststimmen |      | Zweitstimmen   |      |         |      |
| Wahlberechtigte<br>nach der Wählerliste<br>abgegebene Wahlscheine<br>Wahlberechtigte zus.<br>abgegebene Stimmen<br>Wahlbeteiligung in %<br>gültige Stimmen<br>ungültige Stimmen |                |      |              |      |             |      |             |      | ohne Briefwahl |      |         |      |
|   | absolut        | in % | absolut      | in % | absolut     | in % | absolut     | in % | absolut        | in % | absolut | in % |
|   | 8 962          |      | 10 489       |      | 10 960      |      | 11 547      |      | 14 617         |      |         |      |
|   | 153            |      | 175          |      | 8           |      | 45          |      | 9              |      |         |      |
|   | 9 115          |      | 10 664       |      | 10 968      |      | 11 592      |      | 14 626         |      |         |      |
|   | 7 682          |      | 9 326        |      | 9 782       |      | 10 427      |      | 13 253         |      |         |      |
|   | 84,3           |      | 87,5         |      | 89,2        |      | 89,9        |      | 90,6           |      |         |      |
|   | 260            |      | 358          |      | 364         |      | 420         |      | 407            |      | 230     |      |
|   | 7 422          |      | 8 968        |      | 9 418       |      | 10 007      |      | 12 846         |      | 13 023  |      |
| von den gültigen<br>Stimmen entfielen auf   | absolut        | in % | absolut      | in % | absolut     | in % | absolut     | in % | absolut        | in % | absolut | in % |
| SPD   | 3 809          | 51,3 | 4 838        | 54,0 | 5 519       | 58,6 | 5 691       | 56,9 | 7 624          | 59,4 | 7 598   | 58,3 |
| CDU   | 1 551          | 20,9 | 2 485        | 27,7 | 2 899       | 30,8 | 2 668       | 26,6 | 4 082          | 31,8 | 4 011   | 30,8 |
| Zentrum   | 131            | 1,8  | 31           | 0,3  | 14          | 0,2  | ×           | ×    | ×              | ×    | ×       | ×    |
| CVP   | ×              | ×    | ×            | ×    | ×           | ×    | ×           | ×    | ×              | ×    | 6       | 0,0  |
| FDP   | 920            | 12,4 | 866          | 9,7  | 592         | 6,3  | 1 295       | 12,9 | 785            | 6,1  | 1 007   | 7,7  |
| GDP { DP  | ×              | ×    | 83           | 0,9  | 89          | 0,9  | 16          | 0,2  | ×              | ×    | ×       | ×    |
| BHE   | ×              | ×    | 150          | 1,7  | 229         | 2,4  |             |      |                |      |         |      |
| DRP   | ×              | ×    | ×            | ×    | 55          | 0,6  | 39          | 0,4  | ×              | ×    | ×       | ×    |
| NPD   | ×              | ×    | ×            | ×    | ×           | ×    | ×           | ×    | 129            | 1,0  | 151     | 1,2  |
| DG  | ×              | ×    | ×            | ×    | ×           | ×    | 6           | 0,1  | ×              | ×    | ×       | ×    |
| DWU   | ×              | ×    | ×            | ×    | ×           | ×    | ×           | ×    | ×              | ×    | ×       | ×    |
| FSU   | ×              | ×    | ×            | ×    | ×           | ×    | ×           | ×    | ×              | ×    | 6       | 0,0  |
| DFU   | ×              | ×    | ×            | ×    | ×           | ×    | 292         | 2,9  | 206            | 1,6  | 225     | 1,7  |
| KPD   | 765            | 10,3 | 369          | 4,1  | ×           | ×    | ×           | ×    | ×              | ×    | ×       | ×    |
| * Sonstige Splitter-<br>parteien/Einzelbewerber   | 246            | 3,3  | 146          | 1,6  | 21          | 0,2  | ×           | ×    | 20             | 0,1  | 19      | 0,1  |

\* 1949: Radikal-Soziale Freiheitspartei, Rheinisch-Westfälische Volkspartei, Deutsche Rechtspartei  
1953: Gesamtdeutsche Volkspartei  
1957: Bund der Deutschen, Deutsche Mittelstandspartei  
1965: Einzelbewerber Fiebich, Unabhängige Arbeiter-Partei, Aktionsgemeinschaft unabhängiger Deutscher

# Ergebnis und prozentuale Stimmenverteilung in den Wahlbezirken

(Zweitstimmen)

Wahlbeteiligung = Wähler zuzüglich ausgestellte Wahlscheine mal 100; dividiert durch die Zahl der Wahlberechtigten

| Wahlbezirk | Anschrift des Wahllokals                            | Wahlberechtigte insgesamt | ausgestellte Wahlscheine | Wähler insgesamt | Wahlbeteiligung | abgegebene Stimmen |              | Von den gültigen Stimmen entfielen auf |            |           |        |        |          |          |          |     |
|------------|---|---------------------------|--------------------------|------------------|-----------------|--------------------|--------------|--|------------|-----------|--------|--------|----------|----------|----------|-----|
|            |   |                           |                          |                  |                 | un-gültig          | gültig       | CDU                                    | SPD        | FDP       | AUD    | CVP    | DFU      | FSU      | NPD      | UAP |
| 0100       | Gaststätte „Stade-Schänke“<br>Bettenstraße 3/5      | 1 096                     | 161                      | 766              | 84,6            | 10                 | 756<br>1 000 | 361<br>478                             | 295<br>390 | 68<br>90  | 2<br>3 | 1<br>1 | 10<br>13 | 19<br>25 |          |     |
| 0101       | Gaststätte „Südschänke“<br>Hohe Straße 24           | 741                       | 84                       | 586              | 90,4            | 5                  | 581<br>1 000 | 276<br>475                             | 234<br>403 | 53<br>91  | 1<br>2 |        | 7<br>12  | 10<br>17 |          |     |
| 0102       | Gaststätte „Reinoldi-Gastst.“<br>Reinoldistraße 7/9 | 1 025                     | 109                      | 736              | 82,4            | 15                 | 721<br>1 000 | 352<br>488                             | 273<br>379 | 74<br>103 | 1<br>1 |        | 9<br>12  | 12<br>17 |          |     |
| 0103       | Gaststätte „Ostwall-Eck“<br>Ostwall 33              | 971                       | 173                      | 675              | 87,3            | 4                  | 671<br>1 000 | 331<br>493                             | 227<br>338 | 89<br>133 | 4<br>6 | 1<br>1 | 6<br>9   | 12<br>18 | 1<br>1   |     |
| 0104       | Gaststätte „Zum Gutenberg“<br>Gutenbergstraße 74    | 829                       | 111                      | 604              | 86,2            | 5                  | 599<br>1 000 | 306<br>511                             | 222<br>371 | 51<br>85  |        |        | 12<br>20 | 8<br>13  |          |     |
| 0105       | Gaststätte „Klosterstübchen“<br>Schwanenstraße 1    | 959                       | 124                      | 700              | 85,9            | 12                 | 688<br>1 000 | 298<br>433                             | 296<br>430 | 67<br>97  | 2<br>3 | 1<br>1 | 11<br>16 | 13<br>19 |          |     |
| 0106       | Gaststätte „Zum Afrikaner“<br>Friedrichstraße 3     | 965                       | 127                      | 729              | 88,7            | 9                  | 720<br>1 000 | 338<br>469                             | 301<br>418 | 54<br>75  |        |        | 13<br>18 | 14<br>19 |          |     |
| 0107       | Gaststätte „Wicküler-Eck“<br>Josephstraße 21        | 845                       | 138                      | 613              | 88,9            | 5                  | 608<br>1 000 | 330<br>543                             | 194<br>319 | 54<br>89  |        |        | 10<br>16 | 20<br>33 |          |     |
| 0108       | Wahllokal „Kolpinghaus“<br>Silberstraße 26          | 809                       | 124                      | 576              | 86,5            | 4                  | 572<br>1 000 | 318<br>556                             | 189<br>330 | 57<br>100 |        |        | 5<br>9   | 3<br>5   |          |     |
| 0109       | Gaststätte „Haus Weber“<br>Josephstraße 14          | 633                       | 121                      | 420              | 85,5            | 4                  | 416<br>1 000 | 232<br>558                             | 122<br>293 | 52<br>125 |        |        | 5<br>12  | 5<br>12  |          |     |
| 0110       | Wahllokal „Kinderklinik“<br>Beurhausstraße 45       | 765                       | 199                      | 451              | 85,0            | 7                  | 444<br>1 000 | 231<br>520                             | 157<br>354 | 43<br>97  |        |        | 6<br>14  | 7<br>16  |          |     |
| 0190       | Wahllokal „St. Christinenstift“<br>Südrandweg 4/6   | 215                       | 26                       | 183              | 97,2            | 1                  | 182<br>1 000 | 179<br>984                             | 2<br>11    | 1<br>5    |        |        |          |          |          |     |
| 0200       | Gaststätte „Haus Schlüter“<br>Heroldstraße 78       | 635                       | 57                       | 488              | 85,8            | 3                  | 485<br>1 000 | 257<br>530                             | 179<br>369 | 39<br>80  |        |        | 6<br>12  | 4<br>8   |          |     |
| 0201       | Gaststätte „Keglerklause“<br>Bornstraße 22          | 457                       | 35                       | 317              | 77,0            | 5                  | 312<br>1 000 | 122<br>391                             | 179<br>574 | 7<br>22   |        |        | 1<br>3   | 1<br>3   | 1<br>3   |     |
| 0202       | Gaststätte „Zur Nördl. Krone“<br>Düppelstraße 30    | 364                       | 24                       | 304              | 90,1            | 5                  | 299<br>1 000 | 130<br>435                             | 153<br>512 | 6<br>20   |        |        | 6<br>20  | 4<br>13  |          |     |
| 0203       | Gaststätte „Hotel Kümper“<br>Priorstraße 12         | 1 006                     | 43                       | 758              | 79,6            | 17                 | 741<br>1 000 | 249<br>336                             | 430<br>580 | 45<br>61  | 2<br>3 |        | 10<br>13 | 5<br>7   |          |     |
| 0204       | Gaststätte „Zur Börse“<br>Steinstraße 35            | 843                       | 48                       | 472              | 61,7            | 6                  | 466<br>1 000 | 162<br>348                             | 269<br>577 | 24<br>52  | 1<br>2 |        | 4<br>9   | 6<br>13  |          |     |
| 0210       | Gaststätte „Zur Kastanie“<br>Heroldstraße 22        | 698                       | 38                       | 572              | 87,4            | 10                 | 562<br>1 000 | 201<br>358                             | 328<br>584 | 25<br>44  |        |        | 4<br>7   | 1<br>2   | 3<br>5   |     |
| 0211       | Gaststätte „Zur Taube“<br>Nordstraße 42             | 684                       | 37                       | 532              | 83,2            | 15                 | 517<br>1 000 | 197<br>381                             | 286<br>553 | 20<br>39  | 1<br>1 |        | 5<br>10  | 8<br>15  |          |     |
| 0212       | Gaststätte „Haus Pörtner“<br>Alsenstraße 54         | 1 049                     | 65                       | 832              | 85,5            | 17                 | 815<br>1 000 | 270<br>331                             | 473<br>580 | 42<br>52  | 5<br>6 |        | 16<br>20 | 9<br>11  |          |     |
| 0213       | Gaststätte „Haus Grobe“<br>Altonaer Straße 2        | 998                       | 55                       | 793              | 85,0            | 12                 | 781<br>1 000 | 237<br>303                             | 484<br>620 | 33<br>42  |        |        | 16<br>20 | 1<br>1   | 10<br>13 |     |
| 0214       | Gaststätte Mühlenbeck<br>Holsteiner Straße 2        | 834                       | 53                       | 669              | 86,6            | 9                  | 660<br>1 000 | 197<br>298                             | 425<br>644 | 24<br>36  |        |        | 6<br>9   | 8<br>12  |          |     |
| 0215       | Gaststätte „St. Antonius“<br>Holsteiner Straße 33   | 791                       | 53                       | 618              | 84,8            | 2                  | 616<br>1 000 | 184<br>299                             | 398<br>646 | 18<br>29  | 1<br>2 |        | 10<br>16 | 1<br>2   | 4<br>6   |     |



| Wahlbezirk | Anschrift des Wahllokals                               | Wahl-<br>berechtigte<br>insgesamt | ausgestellte<br>Wahlscheine | Wähler<br>insgesamt | Wahl-<br>beteiligung | abgegebene<br>Stimmen |              | Von den gültigen Stimmen entfielen auf |            |          |        |        |          |         |          |        |
|------------|--|-----------------------------------|-----------------------------|---------------------|----------------------|-----------------------|--------------|--|------------|----------|--------|--------|----------|---------|----------|--------|
|            |  |                                   |                             |                     |                      | un-<br>gültig         | gültig       | CDU                                    | SPD        | FDP      | AUD    | CVP    | DFU      | FSU     | NPD      | UAP    |
|            |  |                                   |                             |                     |                      |                       |              |  |            |          |        |        |          |         |          |        |
| 0216       | Gaststätte „Lötecke“<br>Schleswiger Straße 12          | 541                               | 32                          | 415                 | 82,6                 | 10                    | 405<br>1 000 | 136<br>336                             | 248<br>612 | 12<br>30 |        | 1<br>2 | 7<br>17  |         | 1<br>2   |        |
| 0217       | Gaststätte „Hansa-Eck“<br>Bornstraße 88                | 904                               | 72                          | 664                 | 81,4                 | 10                    | 654<br>1 000 | 212<br>324                             | 392<br>599 | 38<br>58 |        |        | 3<br>5   |         | 9<br>14  |        |
| 0300       | Wahllokal „Schule Am Nordmarkt“<br>Nordmarkt 18-20     | 779                               | 36                          | 613                 | 83,3                 | 9                     | 604<br>1 000 | 132<br>219                             | 437<br>724 | 12<br>20 |        | 1<br>2 | 17<br>28 | 1<br>2  | 4<br>7   |        |
| 0301       | Gaststätte „Ritterkrug“<br>Mallinckrodt Straße 114     | 530                               | 31                          | 410                 | 83,2                 | 3                     | 407<br>1 000 | 133<br>327                             | 236<br>580 | 19<br>47 | 1<br>2 |        | 11<br>27 |         | 7<br>17  |        |
| 0302       | Gaststätte „Altes Schloß“<br>Bornstraße 134            | 901                               | 45                          | 710                 | 83,8                 | 10                    | 700<br>1 000 | 180<br>257                             | 472<br>674 | 29<br>41 | 2<br>3 | 2<br>3 | 11<br>16 |         | 3<br>4   | 1<br>1 |
| 0303       | Gaststätte „Haus Gockel“<br>Schüchtermann Straße 33    | 626                               | 20                          | 521                 | 86,4                 | 8                     | 513<br>1 000 | 136<br>265                             | 361<br>704 | 5<br>10  | 1<br>2 |        | 5<br>10  | 1<br>2  | 4<br>8   |        |
| 0304       | Gaststätte „Zum Kaiserstuhl“<br>Bergmannstraße 32      | 913                               | 53                          | 752                 | 88,2                 | 8                     | 744<br>1 000 | 151<br>203                             | 558<br>750 | 15<br>20 |        | 1<br>1 | 15<br>20 | 1<br>1  | 3<br>4   |        |
| 0305       | Gaststätte „Haus Stamm“<br>Bergmannstraße 9            | 1 007                             | 71                          | 799                 | 86,4                 | 13                    | 786<br>1 000 | 223<br>284                             | 537<br>683 | 16<br>20 |        |        | 7<br>9   |         | 3<br>4   |        |
| 0306       | Gaststätte „Haus Diekmann“<br>Burgholzstraße 34        | 374                               | 13                          | 302                 | 84,2                 | 10                    | 292<br>1 000 | 94<br>322                              | 178<br>610 | 9<br>31  |        |        | 5<br>17  |         | 6<br>21  |        |
| 0307       | Gaststätte „Achter“<br>Bornstraße 183                  | 588                               | 31                          | 403                 | 73,8                 | 10                    | 393<br>1 000 | 110<br>280                             | 268<br>682 | 5<br>13  |        |        | 9<br>23  |         | 1<br>3   |        |
| 0308       | Gaststätte „Haus Breuckmann“<br>Bornstraße 217         | 658                               | 29                          | 501                 | 80,5                 | 11                    | 490<br>1 000 | 118<br>241                             | 344<br>702 | 10<br>20 | 1<br>2 |        | 15<br>31 |         | 2<br>4   |        |
| 0309       | Gaststätte „Hansa a. Nordmarkt“<br>Nordmarkt 26        | 622                               | 36                          | 506                 | 87,1                 | 10                    | 496<br>1 000 | 150<br>302                             | 320<br>645 | 6<br>12  |        |        | 16<br>32 |         | 4<br>8   |        |
| 0310       | Gaststätte „Haus Gernhardt“<br>Münsterstraße 187       | 827                               | 78                          | 620                 | 84,4                 | 10                    | 610<br>1 000 | 225<br>369                             | 336<br>551 | 37<br>61 | 1<br>2 |        | 4<br>7   |         | 7<br>11  |        |
| 0311       | Gaststätte „Haus Alting“<br>Münsterstraße 161          | 775                               | 53                          | 586                 | 82,5                 | 18                    | 568<br>1 000 | 205<br>361                             | 327<br>576 | 30<br>53 | 2<br>4 | 1<br>2 | 2<br>4   |         | 1<br>2   |        |
| 0312       | Gaststätte „Blumengroßmarkt“<br>Eberstraße 30          | 812                               | 56                          | 649                 | 86,8                 | 7                     | 642<br>1 000 | 189<br>294                             | 392<br>611 | 43<br>67 | 1<br>2 | 1<br>2 | 10<br>16 |         | 6<br>9   |        |
| 0313       | Gaststätte „Pudens“<br>Burgholzstraße 41               | 977                               | 71                          | 785                 | 87,6                 | 13                    | 772<br>1 000 | 247<br>320                             | 476<br>617 | 21<br>27 |        | 2<br>3 | 18<br>23 |         | 7<br>9   | 1<br>1 |
| 0314       | Gaststätte „SVG Autohof-Kantine“<br>Eberstraße 18      | 826                               | 42                          | 689                 | 88,5                 | 10                    | 679<br>1 000 | 201<br>296                             | 444<br>654 | 22<br>32 | 1<br>1 |        | 11<br>16 |         |          |        |
| 0315       | Gaststätte „Hackländer Hof“<br>Münsterstraße 190       | 801                               | 44                          | 657                 | 87,5                 | 13                    | 644<br>1 000 | 243<br>377                             | 344<br>534 | 32<br>50 |        |        | 15<br>23 |         | 10<br>16 |        |
| 0316       | Wahllokal „G-Bäumer-Realsch“<br>Goethestraße 20        | 671                               | 36                          | 550                 | 87,3                 | 16                    | 534<br>1 000 | 200<br>375                             | 293<br>549 | 28<br>52 |        |        | 12<br>22 |         | 1<br>2   |        |
| 0317       | Gaststätte „Schillerschänke“<br>Haydnstraße 14         | 620                               | 38                          | 516                 | 89,4                 | 9                     | 507<br>1 000 | 157<br>310                             | 315<br>621 | 21<br>41 |        | 1<br>2 | 4<br>8   |         | 9<br>18  |        |
| 0318       | Wahllokal „Helmholtz-Gymnasium“<br>Münsterstraße 122   | 994                               | 62                          | 760                 | 82,7                 | 14                    | 746<br>1 000 | 274<br>367                             | 419<br>562 | 28<br>38 | 2<br>3 |        | 16<br>21 |         | 7<br>9   |        |
| 0390       | Wahllokal „Alters- u. Pflegeheim“<br>Burgolzstraße 150 | 193                               | 4                           | 185                 | 97,9                 | 9                     | 176<br>1 000 | 59<br>335                              | 94<br>534  | 14<br>80 |        | 1<br>6 | 3<br>17  | 2<br>11 | 3<br>17  |        |
| 0400       | Gaststätte „Zum Alten Fritz“<br>Oestermärsch 47        | 990                               | 44                          | 764                 | 81,6                 | 13                    | 751<br>1 000 | 234<br>312                             | 456<br>607 | 42<br>56 | 1<br>1 |        | 15<br>20 |         | 3<br>4   |        |
| 0401       | Gaststätte „Haus Herzog“<br>Oestermärsch 83            | 1 090                             | 72                          | 922                 | 91,2                 | 14                    | 908<br>1 000 | 263<br>290                             | 598<br>659 | 27<br>30 | 1<br>1 | 1<br>1 | 14<br>15 | 1<br>1  | 2<br>2   | 1<br>1 |
| 0402       | Wahllokal „Oesterholzschnle“<br>Oesterholzstraße 69    | 794                               | 41                          | 635                 | 85,1                 | 11                    | 624<br>1 000 | 222<br>356                             | 376<br>603 | 16<br>26 |        |        | 3<br>5   | 3<br>5  | 3<br>5   | 1<br>2 |
| 0403       | Gaststätte „Im Spähenfelde“<br>Brackeler Straße 39     | 1 152                             | 65                          | 943                 | 87,5                 | 16                    | 927<br>1 000 | 280<br>302                             | 604<br>652 | 27<br>29 |        | 2<br>2 | 10<br>11 |         | 4<br>4   |        |

| Wahlbezirk | Anschrift des Wahllokals                                | Wahlberechtigte insgesamt | ausgestellte Wahlscheine | Wähler insgesamt | Wahlbeteiligung | abgegebene Stimmen |        | Von den gültigen Stimmen entfielen auf |     |     |     |     |     |     |     |     |
|------------|---|---------------------------|--------------------------|------------------|-----------------|--------------------|--------|--|-----|-----|-----|-----|-----|-----|-----|-----|
|            |   |                           |                          |                  |                 | ungültig           | gültig | CDU                                    | SPD | FDP | AUD | CVP | DFU | FSU | NPD | UAP |
|            |   |                           |                          |                  |                 |                    |        |  |     |     |     |     |     |     |     |     |
| 0404       | Gaststätte „Haus Thelen“<br>Oesterholzstraße 8          | 1 237                     | 79                       | 987              | 86,2            | 15                 | 972    | 290                                    | 629 | 25  | 1   |     | 23  | 3   |     | 1   |
|            |   |                           |                          |                  |                 |                    | 1 000  | 298                                    | 647 | 26  | 1   |     | 24  | 3   |     | 1   |
| 0405       | Wahllokal „Oesterholzschule“<br>Oesterholzstraße 69     | 728                       | 35                       | 564              | 82,3            | 15                 | 549    | 199                                    | 325 | 8   | 1   |     | 11  | 1   | 4   |     |
|            |   |                           |                          |                  |                 |                    | 1 000  | 362                                    | 592 | 15  | 2   |     | 20  | 2   | 7   |     |
| 0406       | Gaststätte „Haus Schotte“<br>Kamener Straße 1/2         | 900                       | 54                       | 726              | 86,7            | 12                 | 714    | 172                                    | 504 | 20  | 2   | 1   | 13  |     | 2   |     |
|            |   |                           |                          |                  |                 |                    | 1 000  | 241                                    | 706 | 28  | 3   | 1   | 18  |     | 3   |     |
| 0407       | Gaststätte Mündelein<br>Borsigstraße 36                 | 913                       | 29                       | 750              | 85,3            | 10                 | 740    | 179                                    | 528 | 18  | 1   | 1   | 8   |     | 5   |     |
|            |   |                           |                          |                  |                 |                    | 1 000  | 242                                    | 714 | 24  | 1   | 1   | 11  |     | 7   |     |
| 0408       | Gaststätte Michallak<br>Dürener Straße 24               | 829                       | 41                       | 679              | 86,9            | 17                 | 662    | 174                                    | 449 | 19  |     |     | 15  | 1   | 3   | 1   |
|            |   |                           |                          |                  |                 |                    | 1 000  | 263                                    | 678 | 29  |     |     | 23  | 2   | 5   | 2   |
| 0409       | Gaststätte „Zum Wildschütz“<br>Oesterholzstraße 60      | 826                       | 60                       | 670              | 88,4            | 9                  | 661    | 249                                    | 377 | 20  |     |     | 10  |     | 5   |     |
|            |   |                           |                          |                  |                 |                    | 1 000  | 377                                    | 570 | 30  |     |     | 15  |     | 8   |     |
| 0410       | Gaststätte „Wambeler Hof“<br>Wambeler Straße 42         | 795                       | 49                       | 640              | 86,7            | 13                 | 627    | 201                                    | 396 | 17  | 2   |     | 9   | 2   |     |     |
|            |   |                           |                          |                  |                 |                    | 1 000  | 321                                    | 632 | 27  | 3   |     | 14  | 3   |     |     |
| 0411       | Gaststätte „Kronenquelle“<br>Hirtenstraße 17            | 664                       | 39                       | 525              | 84,9            | 12                 | 513    | 127                                    | 340 | 16  | 1   |     | 18  |     | 11  |     |
|            |   |                           |                          |                  |                 |                    | 1 000  | 248                                    | 663 | 31  | 2   |     | 35  |     | 21  |     |
| 0412       | Gaststätte Redeker<br>Robertstraße 46                   | 649                       | 29                       | 541              | 87,8            | 15                 | 526    | 106                                    | 390 | 9   | 1   |     | 18  | 2   |     |     |
|            |   |                           |                          |                  |                 |                    | 1 000  | 202                                    | 741 | 17  | 2   |     | 34  | 4   |     |     |
| 0413       | Gaststätte „Concordia“<br>Wambeler Straße 4             | 612                       | 31                       | 481              | 83,7            | 10                 | 471    | 123                                    | 324 | 9   | 1   |     | 11  |     | 3   |     |
|            |   |                           |                          |                  |                 |                    | 1 000  | 261                                    | 688 | 19  | 2   |     | 23  |     | 6   |     |
| 0414       | Gästehaus der Hoesch AG<br>Springorumstraße 3           | 650                       | 55                       | 503              | 85,8            | 9                  | 494    | 177                                    | 280 | 29  |     |     | 6   | 2   |     |     |
|            |   |                           |                          |                  |                 |                    | 1 000  | 358                                    | 567 | 59  |     |     | 12  | 4   |     |     |
| 0500       | Gaststätte „Paprika Grill“<br>Kaiserstraße 15           | 935                       | 86                       | 712              | 85,3            | 11                 | 701    | 341                                    | 282 | 60  | 1   |     | 3   |     | 14  |     |
|            |   |                           |                          |                  |                 |                    | 1 000  | 486                                    | 402 | 86  | 1   |     | 4   |     | 20  |     |
| 0501       | Gaststätte Pielken<br>Heiliger Weg 48                   | 707                       | 79                       | 535              | 86,8            | 5                  | 530    | 256                                    | 197 | 67  |     |     | 3   | 3   | 4   |     |
|            |   |                           |                          |                  |                 |                    | 1 000  | 483                                    | 372 | 126 |     |     | 6   | 6   | 8   |     |
| 0502       | Gaststätte „Hansa-Kogge“<br>Heiliger Weg 39             | 1 049                     | 169                      | 740              | 86,7            | 9                  | 731    | 337                                    | 244 | 118 | 4   |     | 11  |     | 17  |     |
|            |   |                           |                          |                  |                 |                    | 1 000  | 461                                    | 334 | 161 | 5   |     | 15  |     | 23  |     |
| 0503       | Gaststätte „Kaiserbrunnen“<br>Kaiserstraße 92           | 944                       | 156                      | 684              | 89,0            | 7                  | 677    | 331                                    | 235 | 76  | 1   |     | 15  | 3   | 16  |     |
|            |   |                           |                          |                  |                 |                    | 1 000  | 489                                    | 347 | 112 | 1   |     | 22  | 4   | 24  |     |
| 0504       | Gaststätte „Zum Franziskaner“<br>Düsseldorfer Straße 21 | 749                       | 67                       | 612              | 90,7            | 9                  | 603    | 241                                    | 297 | 50  | 1   |     | 5   | 2   | 7   |     |
|            |   |                           |                          |                  |                 |                    | 1 000  | 400                                    | 493 | 83  | 2   |     | 8   | 3   | 12  |     |
| 0505       | Gaststätte „Zum Franziskaner“<br>Düsseldorfer Straße 21 | 979                       | 71                       | 801              | 89,1            | 16                 | 785    | 316                                    | 406 | 38  | 4   | 1   | 11  |     | 8   | 1   |
|            |   |                           |                          |                  |                 |                    | 1 000  | 403                                    | 517 | 48  | 5   | 1   | 14  |     | 10  | 1   |
| 0506       | Gaststätte „Kaiserbrunnen“<br>Kaiserstraße 92           | 836                       | 113                      | 619              | 87,6            | 4                  | 615    | 302                                    | 238 | 52  | 1   |     | 2   | 2   | 18  |     |
|            |   |                           |                          |                  |                 |                    | 1 000  | 491                                    | 387 | 85  | 2   |     | 3   | 3   | 29  |     |
| 0507       | Wahllokal „Franziskusschule“<br>R.-Koch-Straße 50       | 794                       | 126                      | 581              | 89,0            | 11                 | 570    | 296                                    | 203 | 50  |     |     | 7   |     | 14  |     |
|            |   |                           |                          |                  |                 |                    | 1 000  | 519                                    | 356 | 88  |     |     | 12  |     | 25  |     |
| 0508       | Wahllokal „Franziskusschule“<br>R.-Koch-Straße 50       | 901                       | 81                       | 740              | 91,1            | 3                  | 737    | 320                                    | 338 | 63  | 1   |     | 6   |     | 9   |     |
|            |   |                           |                          |                  |                 |                    | 1 000  | 434                                    | 459 | 85  | 1   |     | 8   |     | 12  |     |
| 0509       | Wahllokal „Berswordtschule“<br>Roonstraße 30            | 764                       | 108                      | 575              | 89,4            | 5                  | 570    | 254                                    | 241 | 50  | 3   |     | 9   | 2   | 11  |     |
|            |   |                           |                          |                  |                 |                    | 1 000  | 446                                    | 423 | 88  | 5   |     | 16  | 4   | 19  |     |
| 0510       | Gaststätte „Zum Landsknecht“<br>Kaiserstraße 202        | 922                       | 75                       | 733              | 87,6            | 13                 | 720    | 308                                    | 373 | 29  |     |     | 2   | 2   | 5   | 1   |
|            |   |                           |                          |                  |                 |                    | 1 000  | 428                                    | 518 | 40  |     |     | 3   | 3   | 7   | 1   |
| 0511       | Gaststätte „Zum Landsknecht“<br>Kaiserstraße 202        | 881                       | 93                       | 681              | 87,9            | 11                 | 670    | 305                                    | 287 | 56  | 1   | 1   | 8   |     | 11  | 1   |
|            |   |                           |                          |                  |                 |                    | 1 000  | 455                                    | 428 | 84  | 1   | 1   | 12  |     | 16  | 1   |
| 0512       | Wahllokal „Coca-Cola“<br>Kaiserstraße 150               | 904                       | 85                       | 707              | 87,6            | 12                 | 695    | 242                                    | 406 | 32  | 3   |     | 9   |     | 3   |     |
|            |   |                           |                          |                  |                 |                    | 1 000  | 348                                    | 584 | 46  | 4   |     | 13  |     | 4   |     |
| 0513       | Gaststätte „Zur Achse“<br>Gerichtsstraße 11             | 636                       | 48                       | 498              | 85,8            | 7                  | 491    | 200                                    | 248 | 27  | 2   |     | 4   |     | 10  |     |
|            |   |                           |                          |                  |                 |                    | 1 000  | 407                                    | 505 | 55  | 4   |     | 8   |     | 20  |     |
| 0514       | Gaststätte „Haus Pielken“<br>Saarbrücker Straße 36      | 950                       | 87                       | 717              | 84,6            | 5                  | 712    | 253                                    | 375 | 65  |     |     | 5   | 2   | 11  | 1   |
|            |   |                           |                          |                  |                 |                    | 1 000  | 355                                    | 527 | 91  |     |     | 7   | 3   | 15  | 1   |

| Wahlbezirk | Anschrift des Wahllokals                                 | Wahl-<br>berechtigte<br>insgesamt | ausgestellte<br>Wahlscheine | Wähler<br>insgesamt | Wahl-<br>beteiligung | abgegebene<br>Stimmen |              | Von den gültigen Stimmen entfielen auf |            |            |        |        |          |          |          |        |
|------------|--|-----------------------------------|-----------------------------|---------------------|----------------------|-----------------------|--------------|--|------------|------------|--------|--------|----------|----------|----------|--------|
|            |  |                                   |                             |                     |                      | un-<br>gültig         | gültig       | CDU                                    | SPD        | FDP        | AUD    | CVP    | DFU      | FSU      | NPD      | UAP    |
|            |  |                                   |                             |                     |                      |                       |              |  |            |            |        |        |          |          |          |        |
| 0515       | Gaststätte Schenk<br>Gerichtsstraße 17                   | 1 020                             | 94                          | 761                 | 83,8                 | 11                    | 750<br>1 000 | 302<br>403                             | 364<br>485 | 63<br>84   | 2<br>3 | 7<br>9 |          | 11<br>15 | 1<br>1   |        |
| 0520       | Vereinslokal „Frohes Schaffen“<br>Hannöversche Straße 65 | 864                               | 44                          | 707                 | 86,9                 | 10                    | 697<br>1 000 | 337<br>484                             | 253<br>363 | 78<br>112  | 1<br>1 | 1<br>1 | 10<br>14 | 1<br>1   | 15<br>22 | 1<br>1 |
| 0521       | Gaststätte „Haller-Eck“<br>Hallesche Straße 87           | 1 089                             | 82                          | 903                 | 90,4                 | 9                     | 894<br>1 000 | 414<br>463                             | 400<br>447 | 66<br>74   |        |        | 2<br>2   |          | 12<br>13 |        |
| 0522       | Gaststätte „Gobrecht“<br>Körner Hellweg 42               | 837                               | 83                          | 629                 | 85,1                 | 6                     | 623<br>1 000 | 277<br>445                             | 291<br>467 | 43<br>69   | 2<br>3 |        | 6<br>10  |          | 3<br>5   | 1<br>2 |
| 0523       | Gaststätte „Zehnthof“<br>Körner Hellweg 65               | 993                               | 73                          | 784                 | 86,3                 | 6                     | 778<br>1 000 | 345<br>443                             | 357<br>459 | 48<br>62   | 2<br>3 |        | 14<br>18 |          | 11<br>14 | 1<br>1 |
| 0524       | Gaststätte „Zum Präsidenten“<br>von-der-Tann-Straße 13   | 718                               | 61                          | 579                 | 89,1                 | 4                     | 575<br>1 000 | 219<br>381                             | 297<br>517 | 37<br>64   | 1<br>2 |        | 15<br>26 |          | 6<br>10  |        |
| 0525       | Gaststätte „Zum Präsidenten“<br>von-der-Tann-Straße 13   | 780                               | 75                          | 636                 | 91,2                 | 8                     | 628<br>1 000 | 233<br>371                             | 348<br>554 | 28<br>45   |        |        | 8<br>13  | 3<br>5   | 8<br>13  |        |
| 0526       | Gaststätte Henze<br>Körnebachstraße 53                   | 392                               | 10                          | 293                 | 77,3                 | 9                     | 284<br>1 000 | 68<br>239                              | 192<br>676 | 13<br>46   |        |        | 9<br>32  |          | 2<br>7   |        |
| 0527       | Gaststätte „Zum Schwarzen Kamp“<br>Klönnestraße 75       | 614                               | 56                          | 480                 | 87,3                 | 15                    | 465<br>1 000 | 136<br>292                             | 300<br>645 | 12<br>26   |        |        | 14<br>30 | 2<br>4   | 1<br>2   |        |
| 0528       | Vereinslokal „Schwarzer Kamp“<br>Hallesche Straße 30     | 726                               | 53                          | 578                 | 86,9                 | 6                     | 572<br>1 000 | 158<br>276                             | 392<br>685 | 8<br>14    | 1<br>2 |        | 6<br>10  | 3<br>5   | 4<br>7   |        |
| 0529       | Vereinslokal „Schwarzer Kamp“<br>Hallesche Straße 30     | 1 005                             | 82                          | 797                 | 87,5                 | 11                    | 786<br>1 000 | 274<br>349                             | 456<br>580 | 38<br>48   | 1<br>1 |        | 13<br>17 |          | 4<br>5   |        |
| 0530       | Gaststätte Jakobi<br>Kaiserstraße 212                    | 969                               | 92                          | 749                 | 86,8                 | 9                     | 740<br>1 000 | 296<br>400                             | 360<br>486 | 57<br>77   |        | 1<br>1 | 15<br>20 | 1<br>1   | 10<br>14 |        |
| 0531       | Gaststätte „Haus Risse“<br>Körner Hellweg 76             | 1 055                             | 89                          | 830                 | 87,1                 | 12                    | 818<br>1 000 | 381<br>466                             | 353<br>432 | 55<br>67   |        | 1<br>1 | 15<br>18 | 1<br>1   | 12<br>15 |        |
| 0532       | Gaststätte „Töllner-Stube“<br>Körner Hellweg 81          | 856                               | 78                          | 671                 | 87,5                 | 11                    | 660<br>1 000 | 312<br>473                             | 263<br>398 | 61<br>92   | 1<br>2 | 2<br>3 | 6<br>9   | 1<br>2   | 14<br>21 |        |
| 0533       | Gaststätte „Ritterlein“<br>Frankfurter Straße 2          | 770                               | 49                          | 629                 | 88,1                 | 8                     | 621<br>1 000 | 270<br>435                             | 303<br>488 | 33<br>53   |        |        | 7<br>11  | 7<br>11  |          | 1<br>2 |
| 0600       | Gaststätte Müller<br>Märkische Straße 46                 | 934                               | 110                         | 727                 | 89,6                 | 10                    | 717<br>1 000 | 282<br>393                             | 319<br>445 | 84<br>117  | 2<br>3 |        | 16<br>22 |          | 14<br>20 |        |
| 0601       | Gaststätte „Markaner“<br>Märkische Straße 84             | 962                               | 169                         | 694                 | 89,7                 | 2                     | 692<br>1 000 | 356<br>514                             | 201<br>290 | 111<br>160 |        |        | 7<br>10  |          | 17<br>25 |        |
| 0602       | Wahllokal „Landgrafenschule“<br>Landgrafenstraße 1/3     | 727                               | 161                         | 501                 | 91,1                 | 3                     | 498<br>1 000 | 265<br>532                             | 147<br>295 | 72<br>145  | 1<br>2 | 1<br>2 | 5<br>10  |          | 7<br>14  |        |
| 0610       | Gaststätte „Zum Hohwart“<br>Winkelriedweg 55             | 986                               | 149                         | 763                 | 92,5                 | 5                     | 758<br>1 000 | 283<br>373                             | 381<br>503 | 56<br>74   |        | 2<br>3 | 22<br>29 |          | 13<br>17 | 1<br>1 |
| 0611       | Gaststätte „Zum Nußbaum“<br>Akazienstraße 85             | 804                               | 106                         | 620                 | 90,3                 | 5                     | 615<br>1 000 | 214<br>348                             | 316<br>514 | 70<br>114  | 1<br>2 |        | 11<br>18 |          | 3<br>5   |        |
| 0620       | Gaststätte „Rebhahn“<br>Märkische Straße 182             | 1 315                             | 200                         | 965                 | 88,6                 | 9                     | 956<br>1 000 | 469<br>491                             | 328<br>343 | 130<br>136 | 2<br>2 |        | 13<br>14 | 1<br>1   | 13<br>14 |        |
| 0621       | Gaststätte „Ophoff“<br>Märkische Straße 145              | 865                               | 163                         | 602                 | 88,4                 | 5                     | 597<br>1 000 | 337<br>564                             | 144<br>241 | 95<br>159  | 3<br>5 | 1<br>2 | 7<br>12  | 1<br>2   | 9<br>15  |        |
| 0622       | Gaststätte „Brink-Stube“<br>Brinkstraße 68               | 1 073                             | 163                         | 786                 | 88,4                 | 7                     | 779<br>1 000 | 377<br>484                             | 265<br>340 | 109<br>140 | 1<br>1 |        | 12<br>15 |          | 13<br>17 | 2<br>3 |
| 0623       | Wahllokal „Kerschenst. Schule“<br>J.-Cremer-Straße 25    | 735                               | 147                         | 495                 | 87,3                 | 4                     | 491<br>1 000 | 259<br>527                             | 118<br>240 | 99<br>202  |        |        | 2<br>4   |          | 13<br>26 |        |
| 0624       | Wahllokal „Lehrlingsh. d. AWO“<br>Max-Eyth-Straße 3      | 878                               | 197                         | 598                 | 90,5                 | 4                     | 594<br>1 000 | 319<br>537                             | 108<br>182 | 139<br>234 | 4<br>7 | 1<br>2 | 7<br>12  |          | 16<br>27 |        |
| 0625       | Parkhotel „Wittekindshof“<br>Westfalendamm 270           | 695                               | 75                          | 528                 | 86,8                 | 2                     | 526<br>1 000 | 198<br>376                             | 247<br>470 | 59<br>112  |        | 1<br>2 | 13<br>25 |          | 8<br>15  |        |

| Wahlbezirk | Anschrift des Wahllokals                             | Wahl-<br>berechtigte<br>insgesamt | ausgestellte<br>Wahlscheine | Wähler<br>insgesamt | Wahl-<br>beteiligung | abgegebene<br>Stimmen |              | Von den gültigen Stimmen entfielen auf |            |            |        |        |          |        |          |        |
|------------|--|-----------------------------------|-----------------------------|---------------------|----------------------|-----------------------|--------------|--|------------|------------|--------|--------|----------|--------|----------|--------|
|            |  |                                   |                             |                     |                      | un-<br>gültig         | gültig       | CDU                                    | SPD        | FDP        | AUD    | CVP    | DFU      | FSU    | NPD      | UAP    |
|            |  |                                   |                             |                     |                      |                       |              |  |            |            |        |        |          |        |          |        |
| 0626       | Parkhotel „Wittekindshof“<br>Westfalendamm 270       | 1 009                             | 156                         | 744                 | 89,2                 | 8                     | 736<br>1 000 | 347<br>471                             | 286<br>389 | 88<br>120  |        |        | 6<br>8   |        | 9<br>12  |        |
| 0627       | Wahllokal „Ludwig-Steil-Haus“<br>Im Defdahl 61       | 1 171                             | 173                         | 875                 | 89,5                 | 6                     | 869<br>1 000 | 457<br>526                             | 258<br>297 | 126<br>145 | 1<br>1 |        | 17<br>20 |        | 10<br>12 |        |
| 0630       | Wahllokal „Goethe-Gymnasium“<br>Sckellstraße 5/7     | 767                               | 119                         | 581                 | 91,3                 | 3                     | 578<br>1 000 | 266<br>460                             | 213<br>369 | 76<br>131  | 1<br>2 |        | 9<br>16  | 1<br>2 | 12<br>21 |        |
| 0631       | Gaststätte „Haus Göcke“<br>Märkische Straße 220      | 781                               | 122                         | 578                 | 89,6                 | 3                     | 575<br>1 000 | 274<br>477                             | 189<br>329 | 90<br>157  |        |        | 5<br>9   |        | 17<br>30 |        |
| 0700       | Wahllokal „Landgrafenschule“<br>Landgrafenstraße 1/3 | 843                               | 107                         | 651                 | 89,9                 | 6                     | 645<br>1 000 | 288<br>447                             | 278<br>431 | 55<br>85   | 1<br>2 |        | 12<br>19 |        | 11<br>17 |        |
| 0701       | Wahllokal „Landgrafenschule“<br>Landgrafenstraße 1/3 | 782                               | 140                         | 582                 | 92,3                 | 6                     | 576<br>1 000 | 289<br>502                             | 206<br>358 | 55<br>95   | 1<br>2 | 1<br>2 | 14<br>24 |        | 10<br>17 |        |
| 0702       | Wahllokal „Winfriedschule“<br>Ruhrallee 84/90        | 855                               | 135                         | 631                 | 89,6                 | 7                     | 624<br>1 000 | 311<br>498                             | 206<br>330 | 86<br>138  | 3<br>5 | 1<br>2 | 8<br>13  | 1<br>2 | 8<br>13  |        |
| 0703       | Gaststätte „Eintracht-Gastst.“<br>Eintrachtstraße 56 | 770                               | 120                         | 589                 | 92,1                 | 4                     | 585<br>1 000 | 295<br>504                             | 205<br>350 | 72<br>123  | 2<br>3 |        | 4<br>7   |        | 7<br>12  |        |
| 0704       | Gaststätte „Eintracht-Gastst.“<br>Eintrachtstraße 56 | 1 044                             | 138                         | 799                 | 89,8                 | 6                     | 793<br>1 000 | 333<br>420                             | 349<br>440 | 88<br>111  | 2<br>3 | 1<br>1 | 11<br>14 |        | 9<br>11  |        |
| 0705       | Wahllokal „Landgrafenschule“<br>Landgrafenstraße 1/3 | 685                               | 117                         | 474                 | 86,3                 | 7                     | 467<br>1 000 | 235<br>503                             | 137<br>293 | 82<br>176  | 2<br>4 | 1<br>2 | 7<br>15  |        | 3<br>6   |        |
| 0706       | Gaststätte „Ruhrhof“<br>Ruhrallee 52                 | 866                               | 103                         | 680                 | 90,4                 | 5                     | 675<br>1 000 | 277<br>410                             | 299<br>443 | 71<br>105  | 4<br>6 |        | 8<br>12  | 1<br>1 | 15<br>22 |        |
| 0710       | Gaststätte „Staufen-Eck“<br>Saarlandstraße 122       | 885                               | 84                          | 680                 | 86,3                 | 3                     | 677<br>1 000 | 322<br>476                             | 278<br>411 | 56<br>83   | 2<br>3 |        | 11<br>16 | 2<br>3 | 6<br>9   |        |
| 0711       | Gaststätte „Mühlenhof“<br>A. Mühlenweg 47/49         | 971                               | 86                          | 761                 | 87,2                 | 5                     | 756<br>1 000 | 309<br>409                             | 358<br>474 | 65<br>86   | 1<br>1 |        | 13<br>17 |        | 10<br>13 |        |
| 0712       | Gaststätte „Leipziger Hof“<br>Saarlandstraße 45      | 724                               | 61                          | 596                 | 90,7                 | 7                     | 589<br>1 000 | 269<br>457                             | 250<br>424 | 51<br>87   |        |        | 9<br>15  |        | 10<br>17 |        |
| 0713       | Wahllokal „Winfriedschule“<br>Ruhrallee 84/90        | 1 106                             | 145                         | 838                 | 88,9                 | 7                     | 831<br>1 000 | 395<br>475                             | 336<br>404 | 70<br>84   | 1<br>1 | 1<br>1 | 13<br>16 | 2<br>2 | 13<br>16 |        |
| 0714       | Gaststätte „Südl. Sportzentr.“<br>A. Mühlenweg 44    | 932                               | 116                         | 734                 | 91,2                 | 10                    | 724<br>1 000 | 304<br>420                             | 365<br>504 | 40<br>55   | 1<br>1 |        | 9<br>12  |        | 5<br>7   |        |
| 0715       | Wahllokal „Stadthaus“<br>Südwall 2/4                 | 1 006                             | 129                         | 770                 | 89,4                 | 5                     | 765<br>1 000 | 354<br>463                             | 307<br>401 | 67<br>88   | 3<br>4 |        | 8<br>10  | 3<br>4 | 23<br>30 |        |
| 0720       | Gaststätte „Haus Drees“<br>Hohe Straße 107           | 789                               | 112                         | 576                 | 87,2                 | 6                     | 570<br>1 000 | 263<br>461                             | 229<br>402 | 53<br>93   | 1<br>2 | 1<br>2 | 12<br>21 |        | 11<br>19 |        |
| 0721       | Gaststätte „Zum Landgrafen“<br>Chemnitzer Straße 94  | 1 117                             | 121                         | 891                 | 90,6                 | 7                     | 884<br>1 000 | 417<br>472                             | 312<br>353 | 119<br>135 | 1<br>1 |        | 22<br>25 |        | 13<br>15 |        |
| 0722       | Gaststätte „Südl. Sportzentr.“<br>A. Mühlenweg 44    | 957                               | 115                         | 749                 | 90,3                 | 6                     | 743<br>1 000 | 283<br>381                             | 386<br>520 | 63<br>85   | 1<br>1 | 1<br>1 | 7<br>9   |        | 2<br>3   |        |
| 0723       | Gaststätte „Achsentor“<br>Ruhrallee 69               | 755                               | 118                         | 571                 | 91,3                 | 7                     | 564<br>1 000 | 269<br>477                             | 217<br>385 | 68<br>121  | 2<br>4 |        | 3<br>5   |        | 5<br>9   |        |
| 0724       | Gaststätte Semmler<br>Hohe Straße 117                | 685                               | 74                          | 506                 | 84,7                 | 11                    | 495<br>1 000 | 218<br>440                             | 226<br>457 | 45<br>91   | 1<br>2 |        | 4<br>8   |        | 1<br>2   |        |
| 0750       | Gaststätte „Raststätte“<br>Rheinlanddamm 257         | 872                               | 108                         | 648                 | 86,7                 | 10                    | 638<br>1 000 | 305<br>478                             | 250<br>392 | 57<br>89   | 1<br>2 |        | 14<br>22 |        | 11<br>17 |        |
| 0751       | Wahllokal „Staatl. Gymnasium“<br>Lindemann-Straße 8  | 900                               | 95                          | 677                 | 85,8                 | 6                     | 671<br>1 000 | 349<br>520                             | 250<br>373 | 52<br>77   | 1<br>1 |        | 7<br>10  |        | 11<br>16 | 1<br>1 |
| 0752       | Gaststätte „Haus Bußfeld“<br>Essener Straße 24       | 922                               | 134                         | 721                 | 92,7                 | 7                     | 714<br>1 000 | 372<br>521                             | 247<br>346 | 59<br>83   | 1<br>1 |        | 19<br>27 |        | 16<br>22 |        |
| 0753       | Wahllokal „Staatl. Gymnasium“<br>Lindemann-Straße 8  | 833                               | 86                          | 642                 | 87,4                 | 7                     | 635<br>1 000 | 294<br>463                             | 250<br>394 | 52<br>82   | 2<br>3 |        | 18<br>28 |        | 17<br>27 | 2<br>3 |

| Wahlbezirk | Anschrift des Wahllokals                                 | Wahl-<br>berechtigte<br>insgesamt | ausgestellte<br>Wahlscheine | Wähler<br>insgesamt | Wahl-<br>beteiligung | abgegebene<br>Stimmen |              | Von den gültigen Stimmen entfielen auf |            |           |         |        |          |        |          |          |        |
|------------|--|-----------------------------------|-----------------------------|---------------------|----------------------|-----------------------|--------------|--|------------|-----------|---------|--------|----------|--------|----------|----------|--------|
|            |  |                                   |                             |                     |                      | un-<br>gültig         | gültig       | CDU                                    | SPD        | FDP       | AUD     | CVP    | DFU      | FSU    | NPD      | UAP      |        |
|            |  |                                   |                             |                     |                      |                       |              |  |            |           |         |        |          |        |          |          |        |
| 0754       | Gaststätte „Hohenzollern“<br>Liebigstraße 23             | 864                               | 88                          | 687                 | 89,7                 | 5                     | 682<br>1 000 | 297<br>435                             | 311<br>456 | 54<br>79  |         |        | 11<br>16 |        |          | 9<br>13  |        |
| 0755       | Gaststätte „Treffpunkt“<br>Essener Straße 13             | 847                               | 100                         | 644                 | 87,8                 | 5                     | 639<br>1 000 | 317<br>496                             | 245<br>383 | 59<br>92  | 1<br>2  | 2<br>3 | 11<br>17 |        |          | 4<br>6   |        |
| 0756       | Gaststätte „Kreuzhof“<br>Essener Straße 10               | 902                               | 125                         | 682                 | 89,5                 | 7                     | 675<br>1 000 | 331<br>490                             | 255<br>378 | 65<br>96  |         |        | 12<br>18 |        |          | 12<br>18 |        |
| 0757       | Wahllokal „P.-Vischer-Schule“<br>Liebigstraße 43         | 818                               | 79                          | 641                 | 88,0                 | 4                     | 637<br>1 000 | 333<br>523                             | 231<br>363 | 47<br>74  | 1<br>2  |        | 15<br>24 |        |          | 10<br>16 |        |
| 0758       | Wahllokal „P.-Vischer-Schule“<br>Liebigstraße 43         | 773                               | 70                          | 596                 | 86,2                 | 8                     | 588<br>1 000 | 261<br>444                             | 250<br>425 | 45<br>77  | 5<br>9  |        | 17<br>29 |        |          | 10<br>17 |        |
| 0759       | Gaststätte „Haus Kroll“<br>Vinckeplatz 1                 | 598                               | 69                          | 439                 | 84,9                 | 11                    | 428<br>1 000 | 179<br>418                             | 202<br>472 | 38<br>89  | 1<br>2  |        | 3<br>7   | 1<br>2 |          | 4<br>9   |        |
| 0760       | Wahllokal „Landw.-Schule“<br>Sonnenstraße 100            | 576                               | 89                          | 430                 | 90,1                 | 3                     | 427<br>1 000 | 203<br>475                             | 165<br>386 | 45<br>105 | 1<br>2  |        | 7<br>16  |        |          | 6<br>14  |        |
| 0770       | Gaststätte „Gildenhof“<br>Hohe Straße 139                | 1 133                             | 152                         | 849                 | 88,3                 | 11                    | 838<br>1 000 | 426<br>508                             | 306<br>365 | 69<br>82  | 6<br>7  |        | 13<br>16 |        |          | 17<br>20 | 1<br>1 |
| 0771       | Gaststätte Trommler<br>Wittekindstraße 35                | 969                               | 111                         | 741                 | 87,9                 | 8                     | 733<br>1 000 | 341<br>465                             | 308<br>420 | 61<br>83  | 3<br>4  | 3<br>4 | 6<br>8   |        |          | 11<br>15 |        |
| 0790       | Wahllokal „Th.-Fliedner-Heim“<br>Wittekindstraße 96-104  | 246                               | 17                          | 212                 | 93,1                 | 10                    | 202<br>1 000 | 143<br>708                             | 26<br>129  | 23<br>114 | 2<br>10 | 1<br>5 | 4<br>20  |        |          | 3<br>15  |        |
| 0800       | Gaststätte Marchlewitz<br>Leierweg 19                    | 701                               | 20                          | 450                 | 67,0                 | 13                    | 437<br>1 000 | 104<br>238                             | 290<br>664 | 18<br>41  |         |        | 21<br>48 |        |          | 4<br>9   |        |
| 0801       | Gaststätte „Dortmunder Feld“<br>Adlerstraße 102          | 859                               | 58                          | 707                 | 89,1                 | 11                    | 696<br>1 000 | 293<br>421                             | 368<br>529 | 19<br>27  | 3<br>4  |        | 6<br>9   | 2<br>3 | 4<br>6   | 1<br>1   |        |
| 0802       | Gaststätte „Zur Sonne“<br>Roseggerstraße 32              | 1 009                             | 137                         | 789                 | 91,8                 | 5                     | 784<br>1 000 | 396<br>505                             | 329<br>420 | 31<br>40  | 5<br>6  |        | 7<br>9   | 4<br>5 | 12<br>15 |          |        |
| 0803       | Gaststätte „Westfalenschenke“<br>Kreuzstraße 87          | 912                               | 105                         | 727                 | 91,2                 | 14                    | 713<br>1 000 | 265<br>372                             | 395<br>554 | 31<br>43  | 2<br>3  |        | 14<br>20 |        |          | 6<br>8   |        |
| 0804       | Gaststätte „Z. Volmarsteiner Platz“<br>Althoff-Straße 35 | 1 021                             | 73                          | 864                 | 91,8                 | 10                    | 854<br>1 000 | 375<br>439                             | 420<br>492 | 32<br>37  |         |        | 21<br>25 | 2<br>2 | 4<br>5   |          |        |
| 0805       | Gaststätte Trienke<br>Leierweg 13                        | 759                               | 115                         | 587                 | 92,5                 | 9                     | 578<br>1 000 | 254<br>439                             | 286<br>495 | 19<br>33  | 2<br>3  | 2<br>3 | 3<br>5   |        |          | 11<br>19 | 1<br>2 |
| 0806       | Gaststätte „Zum Westpark“<br>Kl. Beurhaus 26             | 908                               | 110                         | 713                 | 90,6                 | 6                     | 707<br>1 000 | 319<br>451                             | 334<br>472 | 34<br>48  | 4<br>6  | 1<br>1 | 4<br>6   | 2<br>3 | 9<br>13  |          |        |
| 0807       | Gaststätte „Zur Sonne“<br>Roseggerstraße 32              | 698                               | 71                          | 582                 | 93,6                 | 12                    | 570<br>1 000 | 300<br>526                             | 231<br>405 | 23<br>40  | 1<br>2  |        | 8<br>14  | 2<br>4 | 4<br>7   | 1<br>2   |        |
| 0850       | Gaststätte „Trompete“<br>Kl. Beurhaus 1                  | 892                               | 117                         | 669                 | 88,1                 | 7                     | 662<br>1 000 | 306<br>462                             | 280<br>423 | 52<br>79  | 2<br>3  | 1<br>2 | 12<br>18 |        |          | 9<br>14  |        |
| 0851       | Gaststätte „Haus Bisplinghoff“<br>Amalienstraße 33       | 1 057                             | 115                         | 828                 | 89,2                 | 18                    | 810<br>1 000 | 336<br>415                             | 398<br>491 | 50<br>62  | 1<br>1  | 2<br>2 | 12<br>15 |        |          | 10<br>12 | 1<br>1 |
| 0852       | Gaststätte „Haus Kaiser“<br>Wilhelmstraße 42             | 909                               | 109                         | 689                 | 87,8                 | 9                     | 680<br>1 000 | 297<br>437                             | 314<br>462 | 49<br>72  | 1<br>1  |        | 11<br>16 |        |          | 8<br>12  |        |
| 0853       | Gaststätte Becker<br>Rheinische-Straße 58                | 856                               | 91                          | 666                 | 88,4                 | 6                     | 660<br>1 000 | 284<br>430                             | 320<br>485 | 40<br>61  | 1<br>2  |        | 4<br>6   |        |          | 11<br>17 |        |
| 0854       | Gaststätte „Wilhelmshof“<br>Wilhelmstraße 24             | 964                               | 104                         | 753                 | 88,9                 | 7                     | 746<br>1 000 | 385<br>516                             | 297<br>398 | 48<br>64  |         | 1<br>1 | 6<br>8   |        |          | 9<br>12  |        |
| 0855       | Gaststätte „Haus Hennecke“<br>Adlerstraße 65             | 945                               | 55                          | 738                 | 83,9                 | 13                    | 725<br>1 000 | 209<br>288                             | 465<br>641 | 24<br>33  | 1<br>1  | 2<br>3 | 20<br>28 |        |          | 4<br>6   |        |
| 0856       | Gaststätte „Sonnen-Eck“<br>Siegfriedstraße 14            | 889                               | 45                          | 715                 | 85,5                 | 16                    | 699<br>1 000 | 200<br>286                             | 446<br>638 | 26<br>37  |         |        | 22<br>31 |        |          | 4<br>6   | 1<br>1 |
| 0857       | Gaststätte „Zum Adler“<br>Paulinenstraße 25              | 718                               | 27                          | 577                 | 84,1                 | 10                    | 567<br>1 000 | 216<br>381                             | 329<br>580 | 14<br>25  | 1<br>2  | 1<br>2 | 5<br>9   |        |          | 1<br>2   |        |

| Wahlbezirk | Anschrift des Wahllokals                             | Wahlberechtigte insgesamt | ausgestellte Wahlscheine | Wähler insgesamt | Wahlbeteiligung | abgegebene Stimmen |              | Von den gültigen Stimmen entfielen auf |            |          |        |        |          |          |          |        |
|------------|--|---------------------------|--------------------------|------------------|-----------------|--------------------|--------------|--|------------|----------|--------|--------|----------|----------|----------|--------|
|            |  |                           |                          |                  |                 | ungültig           | gültig       | CDU                                    | SPD        | FDP      | AUD    | CVP    | DFU      | FSU      | NPD      | UAP    |
| 0858       | Gaststätte „Hirtzbruch“<br>Rheinische Straße 86      | 676                       | 46                       | 552              | 88,5            | 13                 | 539<br>1 000 | 212<br>393                             | 289<br>536 | 10<br>19 | 4<br>7 |        | 20<br>37 |          | 3<br>6   | 1<br>2 |
| 0859       | Gaststätte „Kuckuk“<br>Lange Straße 117              | 780                       | 51                       | 618              | 85,8            | 14                 | 604<br>1 000 | 244<br>404                             | 306<br>507 | 36<br>60 |        |        | 13<br>22 | 3<br>5   | 2<br>3   |        |
| 0860       | Gaststätte „Kurzes Eck“<br>Nederhoffstraße 21        | 863                       | 82                       | 684              | 88,8            | 14                 | 670<br>1 000 | 240<br>358                             | 387<br>578 | 25<br>37 |        |        | 14<br>21 |          | 4<br>6   |        |
| 0861       | Gaststätte „Haus Hötte“<br>Rheinische Straße 57      | 763                       | 48                       | 588              | 83,4            | 13                 | 575<br>1 000 | 192<br>334                             | 348<br>605 | 20<br>35 |        |        | 11<br>19 |          | 4<br>7   |        |
| 0862       | Gaststätte „Haus Wilkenhöner“<br>Sudermann-Straße 37 | 824                       | 41                       | 691              | 88,8            | 20                 | 671<br>1 000 | 203<br>303                             | 424<br>632 | 26<br>39 | 1<br>1 |        | 14<br>21 | 1<br>1   | 2<br>3   |        |
| 0863       | Gaststätte Ludwig Hötte<br>Lange Straße 87           | 699                       | 45                       | 580              | 89,4            | 4                  | 576<br>1 000 | 242<br>420                             | 309<br>536 | 17<br>30 | 1<br>2 |        |          | 1<br>2   | 6<br>10  |        |
| 0864       | Gaststätte „Haus Übelhör“<br>Rheinische Straße 128   | 462                       | 23                       | 366              | 84,2            | 6                  | 360<br>1 000 | 107<br>297                             | 241<br>669 | 7<br>19  |        |        | 4<br>11  |          | 1<br>3   |        |
| 0865       | Gaststätte „Haus Voß“<br>Rheinische Straße 127       | 668                       | 34                       | 519              | 82,8            | 14                 | 505<br>1 000 | 123<br>244                             | 355<br>703 | 14<br>28 | 1<br>2 |        | 9<br>18  |          | 3<br>6   |        |
| 0866       | Gaststätte König<br>Beuthstraße 1                    | 722                       | 20                       | 574              | 82,3            | 13                 | 561<br>1 000 | 145<br>258                             | 383<br>683 | 15<br>27 | 1<br>2 |        | 13<br>23 |          | 4<br>7   |        |
| 0867       | Gaststätte Degenhardt<br>Huckarder Straße 98         | 360                       | 19                       | 243              | 72,8            | 6                  | 237<br>1 000 | 51<br>215                              | 176<br>751 | 2<br>8   |        |        | 4<br>17  | 2<br>8   |          |        |
| 0868       | Gaststätte „Anna-Haus“<br>Rheinische Straße 178      | 597                       | 30                       | 496              | 88,1            | 1                  | 495<br>1 000 | 143<br>289                             | 326<br>659 | 20<br>40 |        |        | 3<br>6   | 1<br>2   | 2<br>4   |        |
| 0900       | Gaststätte „Zum Hirsch“<br>Schützenstraße 183        | 1 203                     | 77                       | 965              | 86,6            | 16                 | 949<br>1 000 | 288<br>303                             | 612<br>645 | 29<br>31 | 2<br>2 |        | 14<br>15 |          | 4<br>4   |        |
| 0901       | Gaststätte „Umlandshof“<br>Umlandstraße 142          | 901                       | 64                       | 718              | 86,8            | 16                 | 702<br>1 000 | 209<br>298                             | 449<br>640 | 21<br>30 | 3<br>4 |        | 14<br>20 |          | 6<br>9   |        |
| 0902       | Wahllokal „F.-List-Realschule“<br>Umlandstraße 95    | 956                       | 60                       | 825              | 92,6            | 12                 | 813<br>1 000 | 252<br>310                             | 527<br>648 | 23<br>28 | 2<br>2 |        | 6<br>7   | 1<br>1   | 1<br>1   | 1<br>1 |
| 0903       | Wahllokal „F.-List-Realschule“<br>Umlandstraße 95    | 946                       | 81                       | 764              | 89,3            | 12                 | 752<br>1 000 | 311<br>414                             | 406<br>540 | 14<br>19 | 2<br>3 |        | 13<br>17 | 2<br>3   | 4<br>5   |        |
| 0904       | Wahllokal „M.-Claudius-Schule“<br>Erwinstraße 5-7    | 1 267                     | 104                      | 997              | 86,9            | 17                 | 980<br>1 000 | 307<br>313                             | 624<br>637 | 28<br>29 | 4<br>4 |        | 13<br>13 |          | 4<br>4   |        |
| 0910       | Gaststätte „Fuchsklausur“<br>Kirchenstraße 5         | 935                       | 50                       | 755              | 86,1            | 18                 | 737<br>1 000 | 242<br>328                             | 445<br>604 | 26<br>35 |        |        | 13<br>18 | 10<br>14 |          | 1<br>1 |
| 0911       | Gaststätte „Zum Leibniz“<br>Leibnizstraße 14         | 917                       | 50                       | 729              | 85,0            | 13                 | 716<br>1 000 | 251<br>351                             | 429<br>599 | 17<br>24 | 1<br>1 |        | 5<br>7   | 2<br>3   | 8<br>11  | 3<br>4 |
| 0912       | Gaststätte „Zum Mond“<br>Kirchenstraße 24            | 1 079                     | 71                       | 810              | 81,6            | 19                 | 791<br>1 000 | 293<br>370                             | 440<br>556 | 31<br>39 | 2<br>3 |        | 11<br>14 |          | 14<br>18 |        |
| 0913       | Gaststätte „Haus Pelzing“<br>Blücherstraße 17        | 1 011                     | 62                       | 834              | 88,6            | 9                  | 825<br>1 000 | 229<br>278                             | 540<br>655 | 32<br>39 | 1<br>1 |        | 16<br>19 |          | 7<br>8   |        |
| 0914       | Gaststätte „DAB-Eck“<br>Leibnizstraße 20             | 1 054                     | 51                       | 862              | 86,6            | 10                 | 852<br>1 000 | 295<br>346                             | 513<br>602 | 31<br>36 | 1<br>1 | 1<br>1 | 9<br>11  |          | 2<br>2   |        |
| 0915       | Gaststätte „Zur Kanne“<br>Gneisenastraße 30          | 842                       | 43                       | 674              | 85,2            | 11                 | 663<br>1 000 | 206<br>311                             | 413<br>623 | 26<br>39 |        | 1<br>2 | 8<br>12  |          | 8<br>12  | 1<br>2 |
| 9016       | Gaststätte „Haus Göbbeln“<br>Schützenstraße 44/46    | 1 081                     | 49                       | 884              | 86,3            | 14                 | 870<br>1 000 | 300<br>345                             | 489<br>562 | 52<br>60 |        |        | 15<br>17 |          | 13<br>15 | 1<br>1 |
| 0917       | Gaststätte „Haus Discher“<br>Gneisenastraße 56       | 744                       | 44                       | 602              | 86,8            | 11                 | 591<br>1 000 | 188<br>318                             | 362<br>613 | 22<br>37 | 1<br>2 | 3<br>5 | 11<br>19 |          | 4<br>7   |        |
| 0918       | Gaststätte „Haus Hennecke“<br>Treibstraße 1          | 817                       | 33                       | 668              | 85,8            | 20                 | 648<br>1 000 | 201<br>310                             | 417<br>644 | 21<br>32 |        | 1<br>2 | 7<br>11  |          | 1<br>2   |        |
| 0919       | Gaststätte „Haus Pützfeld“<br>Scharnhorststraße 48   | 741                       | 59                       | 598              | 88,7            | 9                  | 589<br>1 000 | 203<br>345                             | 355<br>603 | 18<br>31 | 2<br>3 |        | 8<br>14  | 1<br>2   | 2<br>3   |        |

| Wahlbezirk | Anschrift des Wahllokals                                  | Wahl-<br>berechtigte<br>insgesamt | ausgestellte<br>Wahlscheine | Wähler<br>insgesamt | Wahl-<br>beteiligung | abgegebene<br>Stimmen |                | Von den gültigen Stimmen entfielen auf |            |           |         |        |          |          |          |          |        |  |
|------------|---|-----------------------------------|-----------------------------|---------------------|----------------------|-----------------------|----------------|--|------------|-----------|---------|--------|----------|----------|----------|----------|--------|--|
|            |   |                                   |                             |                     |                      | un-<br>gültig         | gültig         | CDU                                    | SPD        | FDP       | AUD     | CVP    | DFU      | FSU      | NPD      | UAP      |        |  |
|            |   |                                   |                             |                     |                      |                       |                |  |            |           |         |        |          |          |          |          |        |  |
| 0920       | Gaststätte „Im Krug“<br>Westerbleichstraße 62 1/2         | 788                               | 56                          | 614                 | 85,0                 | 8                     | 606<br>1 000   | 182<br>300                             | 398<br>657 | 14<br>23  |         |        |          | 11<br>18 |          |          | 1<br>2 |  |
| 0921       | Gaststätte „Ritter-Eck“<br>Sunderweg 91                   | 737                               | 40                          | 576                 | 83,6                 | 4                     | 572<br>1 000   | 126<br>220                             | 415<br>726 | 14<br>24  | 1<br>2  |        | 14<br>24 |          |          | 2<br>3   |        |  |
| 0922       | Gaststätte „Haus Möhlmann“<br>Landwehrstraße 17           | 666                               | 45                          | 490                 | 80,3                 | 8                     | 482<br>1 000   | 161<br>334                             | 285<br>591 | 16<br>33  |         | 1<br>2 | 15<br>31 |          |          | 4<br>8   |        |  |
| 0923       | Gaststätte „Haus Weckmann“<br>Schillerstraße 2            | 727                               | 19                          | 581                 | 82,5                 | 12                    | 569<br>1 000   | 190<br>334                             | 346<br>608 | 23<br>40  |         | 1<br>2 | 4<br>7   | 2<br>4   |          | 3<br>5   |        |  |
| 0924       | Gaststätte „Haus Möller“<br>Mallinckrodtstraße 207        | 1 317                             | 56                          | 1 058               | 84,6                 | 23                    | 1 035<br>1 000 | 271<br>262                             | 694<br>671 | 41<br>40  |         | 1<br>1 | 20<br>19 |          |          | 8<br>8   |        |  |
| 0925       | Wahllokal „Städt. Altersheim“<br>Schützenstraße 103       | 750                               | 33                          | 586                 | 82,5                 | 8                     | 578<br>1 000   | 140<br>242                             | 402<br>696 | 30<br>52  |         | 1<br>2 | 2<br>3   |          |          | 3<br>5   |        |  |
| 0926       | Gaststätte „Thüringer Hof“<br>Mallinckrodtstraße 180      | 969                               | 61                          | 772                 | 86,0                 | 22                    | 750<br>1 000   | 269<br>359                             | 431<br>575 | 37<br>49  |         |        | 12<br>16 |          |          | 1<br>1   |        |  |
| 0927       | Gaststätte „Deutscher Hof“<br>Mallinckrodtstraße 277      | 723                               | 53                          | 557                 | 84,4                 | 10                    | 547<br>1 000   | 166<br>303                             | 329<br>601 | 27<br>49  |         |        | 10<br>18 | 3<br>5   | 10<br>18 | 2<br>4   |        |  |
| 0928       | Vereinslokal „Hafenwiese“<br>Schützenstraße               | 461                               | 22                          | 350                 | 80,7                 | 3                     | 347<br>1 000   | 151<br>435                             | 182<br>524 | 10<br>29  |         |        | 3<br>9   |          |          | 1<br>3   |        |  |
| 0990       | Wahllokal „Leo-Haus“<br>Westerbleichstraße 46/48          | 129                               | 17                          | 108                 | 96,9                 | 4                     | 104<br>1 000   | 91<br>875                              | 12<br>115  |           | 1<br>10 |        |          |          |          |          |        |  |
| 1000       | Gaststätte „In der Postkutsche“<br>Schürufer-Straße 330   | 909                               | 102                         | 724                 | 90,9                 | 9                     | 715<br>1 000   | 264<br>369                             | 376<br>526 | 59<br>83  | 1<br>1  | 1<br>1 | 7<br>10  |          |          | 7<br>10  |        |  |
| 1001       | Gaststätte „Scala-Schänke“<br>Köln-Berliner Straße 68     | 630                               | 76                          | 483                 | 88,7                 | 4                     | 479<br>1 000   | 203<br>424                             | 232<br>484 | 36<br>75  |         |        | 1<br>2   |          |          | 7<br>15  |        |  |
| 1002       | Gaststätte „Zum Adler“<br>Köln-Berliner Straße 63         | 1 250                             | 93                          | 1 016               | 88,7                 | 15                    | 1 001<br>1 000 | 395<br>395                             | 484<br>484 | 81<br>81  | 2<br>2  |        | 13<br>13 |          |          | 26<br>26 |        |  |
| 1003       | Gaststätte „Haus Menze“<br>Aplerbecker Straße 316         | 1 183                             | 99                          | 996                 | 92,6                 | 10                    | 986<br>1 000   | 334<br>339                             | 540<br>548 | 82<br>83  | 2<br>2  |        | 9<br>9   |          |          | 19<br>19 |        |  |
| 1004       | Gaststätte „Haus Emte“<br>Marsbruchstraße 41              | 445                               | 56                          | 342                 | 89,4                 | 11                    | 331<br>1 000   | 133<br>402                             | 146<br>441 | 46<br>139 |         |        | 4<br>12  |          |          | 2<br>6   |        |  |
| 1003       | Wahllokal „Westf. Landeskrankenh.“<br>Marsbruchstraße 179 | 853                               | 82                          | 679                 | 89,2                 | 9                     | 670<br>1 000   | 271<br>404                             | 338<br>504 | 49<br>73  | 1<br>1  |        | 5<br>7   |          |          | 6<br>9   |        |  |
| 1006       | Gaststätte „Bürgerkrug“<br>Sölder Straße 41               | 914                               | 44                          | 754                 | 87,3                 | 14                    | 740<br>1 000   | 219<br>296                             | 445<br>601 | 62<br>84  | 1<br>1  |        | 4<br>5   |          |          | 8<br>11  | 1<br>1 |  |
| 1007       | Gaststätte „Zur Dorfschänke“<br>Am Kapellenufer 73        | 906                               | 51                          | 747                 | 88,1                 | 23                    | 724<br>1 000   | 216<br>298                             | 463<br>640 | 25<br>35  |         |        | 11<br>15 |          |          | 9<br>12  |        |  |
| 1008       | Gaststätte „Sölder Hof“<br>Sölder Straße 110              | 1 081                             | 68                          | 846                 | 84,6                 | 18                    | 828<br>1 000   | 262<br>316                             | 484<br>585 | 61<br>74  |         |        | 7<br>8   |          |          | 13<br>16 | 1<br>1 |  |
| 1009       | Gaststätte „Haus König“<br>Sölder Straße 152              | 1 161                             | 66                          | 991                 | 91,0                 | 12                    | 979<br>1 000   | 369<br>377                             | 523<br>534 | 53<br>54  |         |        | 22<br>22 | 2<br>2   | 10<br>10 |          |        |  |
| 1010       | Gaststätte „Haus Bohe“<br>Lichtendorfer Straße 60         | 1 370                             | 55                          | 1 234               | 94,1                 | 19                    | 1 215<br>1 000 | 325<br>267                             | 777<br>640 | 85<br>70  | 1<br>1  | 2<br>2 | 15<br>12 |          |          | 8<br>7   | 2<br>2 |  |
| 1011       | Gaststätte „Neulandek“<br>W.-Ewald-Straße 46              | 855                               | 122                         | 672                 | 92,9                 | 6                     | 666<br>1 000   | 271<br>407                             | 302<br>453 | 72<br>108 | 3<br>5  |        | 9<br>14  |          |          | 9<br>14  |        |  |
| 1020       | Gaststätte „Germania“<br>Schürener Straße 60              | 921                               | 51                          | 745                 | 86,4                 | 7                     | 738<br>1 000   | 251<br>340                             | 422<br>572 | 48<br>65  |         | 1<br>1 | 11<br>15 |          |          | 5<br>7   |        |  |
| 1021       | Wahllokal „G.-Hauptmann-Schule“<br>Pekingstraße 24        | 1 024                             | 36                          | 858                 | 87,3                 | 24                    | 834<br>1 000   | 210<br>252                             | 563<br>675 | 24<br>29  | 3<br>4  | 1<br>1 | 24<br>29 |          |          | 9<br>11  |        |  |
| 1022       | Gaststätte Oldenbürger<br>Röhrenstraße 14                 | 762                               | 27                          | 638                 | 87,3                 | 10                    | 628<br>1 000   | 140<br>223                             | 453<br>721 | 15<br>24  | 1<br>2  |        | 15<br>24 |          |          | 3<br>5   | 1<br>2 |  |
| 1023       | Gaststätte „Dorfschänke“<br>Meinbergstraße 20             | 966                               | 56                          | 813                 | 90,0                 | 13                    | 800<br>1 000   | 247<br>309                             | 489<br>611 | 31<br>39  | 1<br>1  | 1<br>1 | 17<br>21 | 2<br>3   | 12<br>15 |          |        |  |

| Wahlbezirk | Anschrift des Wahllokals                                      | Wahl-<br>berechtigte<br>insgesamt | ausgestellte<br>Wahlscheine | Wähler<br>insgesamt | Wahl-<br>beteiligung | abgegebene<br>Stimmen |  | Von den gültigen Stimmen entfielen auf |            |            |        |        |              |            |            |          |
|------------|---|-----------------------------------|-----------------------------|---------------------|----------------------|-----------------------|--|--|------------|------------|--------|--------|--------------|------------|------------|----------|
|            |   |                                   |                             |                     |                      | un-<br>gültig         | gültig                                       | CDU                                    | SPD        | FDP        | AUD    | CVP    | DFU          | FSU        | NPD        | UAP      |
|            |   |                                   |                             |                     |                      | 1024                  | Gaststätte Meinhövel<br>Schürufer-Straße 210 | 823                                    | 73         | 673        | 90,6   | 17     | 656<br>1 000 | 257<br>392 | 355<br>541 | 31<br>47 |
| 1025       | Gaststätte „Haus Köddermann“<br>Schürener Straße 27           | 591                               | 57                          | 463                 | 88,0                 | 5                     | 458<br>1 000                                 | 195<br>426                             | 234<br>511 | 19<br>41   | 1<br>2 | 1<br>2 | 7<br>15      |            | 1<br>2     |          |
| 1026       | Gaststätte „Stahleck“<br>Markscheiderstraße 1                 | 808                               | 60                          | 685                 | 92,2                 | 6                     | 679<br>1 000                                 | 234<br>345                             | 399<br>588 | 33<br>49   |        |        | 7<br>10      |            | 5<br>7     | 1<br>1   |
| 1027       | Gaststätte „Pik-Bube“<br>Bergmeisterstraße 1                  | 983                               | 60                          | 818                 | 89,3                 | 8                     | 810<br>1 000                                 | 260<br>321                             | 468<br>578 | 53<br>65   |        |        | 18<br>22     |            | 11<br>14   |          |
| 1028       | Gaststätte „Am Sportplatz“<br>Schürener Straße 49             | 738                               | 60                          | 603                 | 89,8                 | 2                     | 601<br>1 000                                 | 194<br>323                             | 377<br>627 | 18<br>30   |        |        | 7<br>12      | 2<br>3     | 3<br>5     |          |
| 1030       | Gaststätte „Dorfkrug“<br>Söld. Kirchweg 40                    | 546                               | 50                          | 435                 | 88,8                 | 5                     | 430<br>1 000                                 | 143<br>333                             | 236<br>549 | 45<br>105  |        |        | 1<br>2       | 2<br>5     | 3<br>7     |          |
| 1031       | Gaststätte „Wierhaus“<br>Ruinenstraße 35                      | 815                               | 49                          | 690                 | 90,7                 | 16                    | 674<br>1 000                                 | 241<br>358                             | 356<br>528 | 56<br>83   |        | 1<br>1 | 12<br>18     |            | 8<br>12    |          |
| 1032       | Gaststätte „Haus Westermann“<br>Wittbräucker Straße 1         | 310                               | 31                          | 237                 | 86,5                 | 8                     | 229<br>1 000                                 | 104<br>454                             | 94<br>410  | 25<br>109  | 2<br>9 |        | 2<br>9       |            | 2<br>9     |          |
| 1033       | Gaststätte „Haus Weisse“<br>Schweiz. Allee 127                | 992                               | 89                          | 814                 | 91,0                 | 14                    | 800<br>1 000                                 | 285<br>356                             | 426<br>533 | 74<br>93   | 1<br>1 | 1<br>1 | 4<br>5       |            | 9<br>11    |          |
| 1034       | Gaststätte „Haus Wensmann“<br>Schwerter Straße 277            | 1 088                             | 83                          | 890                 | 89,4                 | 16                    | 874<br>1 000                                 | 300<br>343                             | 495<br>566 | 58<br>66   |        | 1<br>1 | 13<br>15     |            | 7<br>8     |          |
| 1035       | Gaststätte „Märker Stübchen“<br>Kl. Schwerter Straße 4        | 933                               | 60                          | 783                 | 90,4                 | 6                     | 777<br>1 000                                 | 304<br>391                             | 416<br>535 | 31<br>40   | 4<br>5 |        | 9<br>12      |            | 12<br>15   | 1<br>1   |
| 1036       | Gaststätte „Zur Taube“<br>Ostkirchstraße 118                  | 1 298                             | 75                          | 1 133               | 93,1                 | 5                     | 1 128<br>1 000                               | 370<br>328                             | 671<br>595 | 47<br>42   |        |        | 29<br>26     | 1<br>1     | 10<br>9    |          |
| 1037       | Gaststätte Klasen<br>Kl. Schwerter Straße 63                  | 642                               | 38                          | 542                 | 90,3                 | 13                    | 529<br>1 000                                 | 173<br>327                             | 308<br>582 | 41<br>78   |        |        | 2<br>4       |            | 5<br>9     |          |
| 1040       | Gaststätte „Hüttenschänke“<br>Berghofer Straße 4              | 833                               | 50                          | 716                 | 92,0                 | 16                    | 700<br>1 000                                 | 176<br>251                             | 473<br>676 | 25<br>36   |        | 1<br>1 | 17<br>24     |            | 7<br>10    | 1<br>1   |
| 1041       | Gaststätte „Haus Knickenberg“<br>Kneebuschstraße 12           | 1 021                             | 58                          | 883                 | 92,2                 | 9                     | 874<br>1 000                                 | 299<br>342                             | 528<br>604 | 22<br>25   | 4<br>5 | 1<br>1 | 15<br>17     |            | 5<br>6     |          |
| 1042       | Gaststätte „Buchenklause“<br>Ehmsenstraße 38                  | 783                               | 49                          | 669                 | 91,7                 | 15                    | 654<br>1 000                                 | 206<br>315                             | 401<br>613 | 31<br>47   |        |        | 6<br>9       |            | 10<br>15   |          |
| 1043       | Gaststätte „Zum Erlenbach“<br>Erlenbachstraße 55              | 447                               | 34                          | 377                 | 91,9                 | 3                     | 374<br>1 000                                 | 128<br>342                             | 212<br>567 | 20<br>53   | 3<br>8 |        | 10<br>27     |            | 1<br>3     |          |
| 1044       | Gaststätte „Zum Schwerter Wald“<br>Berghofer Straße 229       | 1 042                             | 83                          | 842                 | 88,8                 | 21                    | 821<br>1 000                                 | 338<br>412                             | 396<br>482 | 73<br>89   |        |        | 5<br>6       | 2<br>2     | 7<br>9     |          |
| 1045       | Gaststätte „Keglerheim“<br>Obermarkstraße 72                  | 639                               | 36                          | 558                 | 93,0                 | 10                    | 548<br>1 000                                 | 169<br>308                             | 349<br>637 | 25<br>46   |        |        | 3<br>5       |            | 2<br>4     |          |
| 1046       | Gaststätte „Zum Kühlen Grunde“<br>Wittbräucker Straße 273     | 1 105                             | 90                          | 922                 | 91,6                 | 8                     | 914<br>1 000                                 | 393<br>430                             | 398<br>435 | 111<br>121 |        | 1<br>1 | 3<br>3       |            | 8<br>9     |          |
| 1047       | Gaststätte „Haus Heimsoth“<br>Berghofer Straße 149            | 735                               | 63                          | 604                 | 90,7                 | 20                    | 584<br>1 000                                 | 207<br>354                             | 320<br>548 | 46<br>79   |        |        | 5<br>9       |            | 6<br>10    |          |
| 1048       | Gaststätte „Haus Schwachenberg“<br>Berghofer Straße 134       | 1 063                             | 84                          | 901                 | 92,7                 | 7                     | 894<br>1 000                                 | 269<br>301                             | 543<br>607 | 60<br>67   | 2<br>2 |        | 10<br>11     |            | 10<br>11   |          |
| 1100       | Gaststätte Böhle<br>Auf dem Hohwart 75                        | 386                               | 40                          | 263                 | 78,5                 | 3                     | 260<br>1 000                                 | 103<br>396                             | 124<br>477 | 24<br>92   |        |        | 2<br>8       |            | 7<br>27    |          |
| 1101       | Gaststätte „Haus Frieling“<br>Breierspfad 42/44               | 984                               | 97                          | 786                 | 89,7                 | 10                    | 776<br>1 000                                 | 356<br>459                             | 336<br>433 | 61<br>79   | 4<br>5 |        | 8<br>10      |            | 11<br>14   |          |
| 1102       | Gaststätte „Zum Nußbaum“<br>Akazienstraße 85                  | 772                               | 72                          | 618                 | 89,4                 | 7                     | 611<br>1 000                                 | 240<br>393                             | 303<br>496 | 51<br>83   | 3<br>5 | 1<br>2 | 4<br>7       |            | 9<br>15    |          |
| 1103       | Vereinslokal „Kleing. Anl. Nußb.“<br>Nußbaumweg/Akazienstraße | 746                               | 70                          | 629                 | 93,7                 | 7                     | 622<br>1 000                                 | 179<br>288                             | 397<br>638 | 29<br>47   |        |        | 13<br>21     | 1<br>2     | 3<br>5     |          |



| Wahlbezirk | Anschrift des Wahllokals                              | Wahlberechtigte insgesamt | ausgestellte Wahlscheine | Wähler insgesamt | Wahlbeteiligung | abgegebene Stimmen |                | Von den gültigen Stimmen entfielen auf |            |           |        |        |          |        |          |        |
|------------|---|---------------------------|--------------------------|------------------|-----------------|--------------------|----------------|--|------------|-----------|--------|--------|----------|--------|----------|--------|
|            |   |                           |                          |                  |                 | ungültig           | gültig         | CDU                                    | SPD        | FDP       | AUD    | CVP    | DFU      | FSU    | NPD      | UAP    |
|            |   |                           |                          |                  |                 |                    |                |  |            |           |        |        |          |        |          |        |
| 1104       | Gaststätte „Haus Grube“<br>Wambeler Hellweg 131       | 1 004                     | 79                       | 797              | 87,3            | 6                  | 791<br>1 000   | 362<br>458                             | 347<br>439 | 52<br>66  | 2<br>3 |        | 12<br>15 |        | 14<br>18 | 2<br>3 |
| 1105       | Gaststätte „Alt-Wambel“<br>Rüschebrinkstraße 39       | 813                       | 76                       | 664              | 91,0            | 12                 | 652<br>1 000   | 292<br>448                             | 312<br>479 | 36<br>55  | 1<br>2 |        | 3<br>5   |        | 8<br>12  |        |
| 1106       | Gaststätte „Wambeler Hof“<br>Wambeler Hellweg 115     | 543                       | 36                       | 436              | 86,9            | 7                  | 429<br>1 000   | 156<br>364                             | 228<br>531 | 28<br>65  |        |        | 2<br>5   |        | 15<br>35 |        |
| 1107       | Gaststätte „Im Oertken“<br>Sendstraße 133             | 823                       | 49                       | 633              | 82,9            | 3                  | 630<br>1 000   | 232<br>368                             | 342<br>543 | 38<br>60  |        |        | 10<br>16 |        | 8<br>13  |        |
| 1110       | Wahllokal „Städt. Jugendheim“<br>Braukweg 15          | 1 085                     | 45                       | 850              | 82,5            | 12                 | 838<br>1 000   | 188<br>224                             | 608<br>726 | 12<br>14  |        |        | 22<br>26 |        | 7<br>8   | 1<br>1 |
| 1111       | Gaststätte „Zur Sportlerklause“<br>Am Westeck 64      | 1 005                     | 48                       | 867              | 91,0            | 12                 | 855<br>1 000   | 207<br>242                             | 583<br>682 | 42<br>49  | 1<br>1 | 2<br>2 | 13<br>15 |        | 7<br>8   |        |
| 1112       | Gaststätte „Zum Reichshof“<br>Am Westeck 29           | 1 080                     | 98                       | 875              | 90,1            | 15                 | 860<br>1 000   | 346<br>402                             | 392<br>456 | 98<br>114 | 1<br>1 |        | 11<br>13 | 1<br>1 | 11<br>13 |        |
| 1113       | Gaststätte „Haus Pape“<br>Flughafenstraße 66          | 1 098                     | 68                       | 917              | 89,7            | 11                 | 906<br>1 000   | 356<br>393                             | 478<br>528 | 50<br>55  |        |        | 15<br>17 |        | 7<br>8   |        |
| 1114       | Gaststätte „Haus Schübelin“<br>Osterstraße 32         | 1 002                     | 76                       | 827              | 90,1            | 16                 | 811<br>1 000   | 243<br>300                             | 477<br>588 | 69<br>85  |        |        | 10<br>12 |        | 12<br>15 |        |
| 1115       | Gaststätte „Erlenkrug“<br>Messelinkstraße 59          | 1 166                     | 80                       | 949              | 88,3            | 14                 | 935<br>1 000   | 361<br>386                             | 465<br>497 | 72<br>77  | 1<br>1 | 1<br>1 | 25<br>27 |        | 10<br>11 |        |
| 1116       | Gaststätte „Bauer-Eck“<br>Bauerstraße 20              | 914                       | 55                       | 722              | 85,0            | 16                 | 706<br>1 000   | 301<br>426                             | 332<br>470 | 55<br>78  |        |        | 11<br>16 |        | 7<br>10  |        |
| 1117       | Gaststätte „Haus Meierling“<br>Brackeler Hellweg 179  | 1 114                     | 77                       | 919              | 89,4            | 10                 | 909<br>1 000   | 367<br>404                             | 457<br>503 | 57<br>63  | 1<br>1 | 1<br>1 | 9<br>10  |        | 16<br>18 | 1<br>1 |
| 1118       | Gaststätte „Bürgerkrug“<br>Königsstraße 1             | 730                       | 76                       | 559              | 87,0            | 13                 | 546<br>1 000   | 191<br>350                             | 279<br>511 | 57<br>104 |        |        | 5<br>9   |        | 14<br>26 |        |
| 1119       | Wahllokal „Oberdorf-Schule“<br>Oberdorfstraße 23      | 559                       | 43                       | 461              | 90,2            | 12                 | 449<br>1 000   | 145<br>323                             | 249<br>555 | 48<br>107 |        |        | 2<br>4   |        | 5<br>11  |        |
| 1120       | Gaststätte „Zur Linde“<br>Brackeler Hellweg 86        | 873                       | 63                       | 714              | 89,0            | 17                 | 697<br>1 000   | 260<br>373                             | 382<br>548 | 40<br>57  | 1<br>1 |        | 11<br>16 |        | 3<br>4   |        |
| 1121       | Gaststätte „Hansa-Quelle“<br>Wieckesweg 29            | 860                       | 44                       | 716              | 88,4            | 16                 | 700<br>1 000   | 237<br>339                             | 398<br>569 | 51<br>73  | 1<br>1 |        | 4<br>6   | 1<br>1 | 8<br>11  |        |
| 1122       | Gaststätte „Zum Funkturm“<br>Am Funkturm 34           | 917                       | 59                       | 773              | 90,7            | 5                  | 768<br>1 000   | 200<br>260                             | 508<br>661 | 38<br>49  |        |        | 14<br>18 |        | 7<br>9   | 1<br>1 |
| 1123       | Gaststätte „DAB-Quelle“<br>Am Funkturm 1 1/2          | 749                       | 55                       | 628              | 91,2            | 5                  | 623<br>1 000   | 168<br>270                             | 416<br>668 | 27<br>43  |        |        | 10<br>16 |        | 2<br>3   |        |
| 1124       | Gaststätte Biermann<br>Holzwickeder Straße 121        | 412                       | 28                       | 354              | 92,7            | 4                  | 350<br>1 000   | 135<br>386                             | 168<br>480 | 32<br>91  |        |        | 4<br>11  |        | 10<br>29 | 1<br>3 |
| 1130       | Gaststätte „Zur Tankstelle“<br>Aplerbecker Straße 277 | 993                       | 64                       | 805              | 87,5            | 10                 | 795<br>1 000   | 230<br>289                             | 498<br>626 | 34<br>43  | 1<br>1 |        | 20<br>25 | 2<br>3 | 10<br>13 |        |
| 1131       | Gaststätte Bretländer<br>Buddenacker 15               | 1 171                     | 54                       | 1 008            | 90,7            | 21                 | 987<br>1 000   | 296<br>300                             | 634<br>642 | 44<br>45  |        |        | 4<br>4   | 1<br>1 | 6<br>6   | 2<br>2 |
| 1132       | Gaststätte „Hellweg-Klause“<br>Ass. Hellweg 103       | 861                       | 41                       | 721              | 88,5            | 11                 | 710<br>1 000   | 248<br>349                             | 422<br>594 | 17<br>24  | 1<br>1 |        | 11<br>15 |        | 11<br>15 |        |
| 1133       | Gaststätte „Schüttelkorb“<br>Briefsweg 21             | 1 226                     | 70                       | 1 056            | 91,8            | 23                 | 1 033<br>1 000 | 323<br>313                             | 640<br>620 | 53<br>51  | 1<br>1 |        | 11<br>11 |        | 5<br>5   |        |
| 1140       | Gaststätte „Haus Theilke“<br>Ass. Hellweg 125         | 720                       | 51                       | 605              | 91,1            | 6                  | 599<br>1 000   | 301<br>503                             | 239<br>399 | 44<br>73  | 1<br>2 |        | 4<br>7   |        | 9<br>15  | 1<br>2 |
| 1141       | Gaststätte „Zum Goldenen Löwen“<br>Donnerstraße 18    | 789                       | 43                       | 656              | 88,6            | 8                  | 648<br>1 000   | 241<br>372                             | 316<br>488 | 76<br>117 |        |        | 7<br>11  |        | 8<br>12  |        |
| 1142       | Gaststätte „Zur Asselburg“<br>Heydbreckenstraße 45    | 1 484                     | 95                       | 1 221            | 88,7            | 21                 | 1 200<br>1 000 | 402<br>335                             | 734<br>612 | 39<br>33  | 1<br>1 |        | 14<br>12 | 1<br>1 | 8<br>7   | 1<br>1 |



| Wahlbezirk | Anschrift des Wahllokals                                | Wahl-<br>berechtigte<br>insgesamt | ausgestellte<br>Wahlscheine | Wähler<br>insgesamt | Wahl-<br>beteiligung | abgegebene<br>Stimmen |              | Von den gültigen Stimmen entfielen auf |            |           |        |        |          |        |          |        |
|------------|---|-----------------------------------|-----------------------------|---------------------|----------------------|-----------------------|--------------|--|------------|-----------|--------|--------|----------|--------|----------|--------|
|            |   |                                   |                             |                     |                      | un-<br>gültig         | gültig       | CDU                                    | SPD        | FDP       | AUD    | CVP    | DFU      | FSU    | NPD      | UAP    |
|            |   |                                   |                             |                     |                      |                       |              |  |            |           |        |        |          |        |          |        |
| 1211       | Wahllokal „Kirchdern. Schule“<br>Merckenbuschweg 41     | 573                               | 26                          | 507                 | 93,0                 | 7                     | 500<br>1 000 | 106<br>212                             | 370<br>740 | 13<br>26  |        |        | 9<br>18  |        | 1<br>2   | 1<br>2 |
| 1212       | Gaststätte Meyer<br>Grüggelsort 2                       | 735                               | 46                          | 595                 | 87,2                 | 13                    | 582<br>1 000 | 172<br>296                             | 353<br>607 | 36<br>62  |        |        | 12<br>21 |        | 8<br>14  | 1<br>2 |
| 1213       | Gaststätte „Ritterburg“<br>Derner Straße 492            | 758                               | 51                          | 633                 | 90,2                 | 14                    | 619<br>1 000 | 227<br>367                             | 342<br>553 | 30<br>48  | 1<br>2 | 1<br>2 | 11<br>18 |        | 7<br>11  |        |
| 1220       | Gaststätte „Zum Jägerhof“<br>Altenderner Straße 158     | 632                               | 40                          | 504                 | 86,1                 | 10                    | 494<br>1 000 | 136<br>275                             | 301<br>609 | 54<br>109 |        |        | 3<br>6   |        |          |        |
| 1221       | Gaststätte „Haus Weking“<br>Altenderner Straße 92       | 750                               | 58                          | 614                 | 89,6                 | 11                    | 603<br>1 000 | 181<br>300                             | 362<br>600 | 46<br>76  | 1<br>2 | 1<br>2 | 5<br>8   |        | 7<br>12  |        |
| 1222       | Gaststätte „Union-Haus“<br>Altenderner Straße 55        | 850                               | 84                          | 646                 | 85,9                 | 10                    | 636<br>1 000 | 285<br>448                             | 307<br>483 | 27<br>42  |        | 1<br>2 | 10<br>16 | 3<br>5 | 3<br>5   |        |
| 1223       | Wahllokal „Roseggerschule“<br>Nierstefeldstraße 87      | 1 044                             | 38                          | 886                 | 88,5                 | 20                    | 866<br>1 000 | 300<br>346                             | 519<br>599 | 24<br>28  | 2<br>2 | 1<br>1 | 16<br>18 |        | 3<br>3   | 1<br>1 |
| 1224       | Gaststätte „Glückauf“<br>Nierstefeldstraße 96           | 1 017                             | 42                          | 859                 | 88,6                 | 13                    | 846<br>1 000 | 156<br>184                             | 654<br>773 | 17<br>20  |        |        | 18<br>21 |        |          | 1<br>1 |
| 1225       | Gaststätte Schlichting<br>Hostedder Straße 38           | 678                               | 43                          | 520                 | 83,0                 | 8                     | 512<br>1 000 | 216<br>422                             | 256<br>500 | 27<br>53  |        |        | 8<br>16  |        | 4<br>8   | 1<br>2 |
| 1226       | Gaststätte „Haus Vaterland“<br>Tettenbachstraße 17      | 799                               | 53                          | 657                 | 88,9                 | 12                    | 645<br>1 000 | 204<br>316                             | 403<br>625 | 22<br>34  |        |        | 9<br>14  | 2<br>3 | 5<br>8   |        |
| 1227       | Gaststätte Brockhaus<br>Lanstroper Straße 90            | 858                               | 25                          | 553                 | 67,4                 | 17                    | 536<br>1 000 | 269<br>502                             | 226<br>422 | 28<br>52  |        |        | 6<br>11  |        | 6<br>11  | 1<br>2 |
| 1228       | Gaststätte Schulte-Derne<br>Lanstroper Straße 89        | 454                               | 18                          | 393                 | 90,5                 | 5                     | 388<br>1 000 | 272<br>701                             | 101<br>260 | 14<br>36  |        |        |          |        | 1<br>3   |        |
| 1229       | Gaststätte „Zum Dreieck“<br>Horstmarer Straße 1         | 1 171                             | 48                          | 981                 | 87,9                 | 18                    | 963<br>1 000 | 324<br>336                             | 578<br>600 | 37<br>38  | 1<br>1 |        | 15<br>16 |        | 8<br>8   |        |
| 1230       | Wahllokal „Bruktererschule“<br>Gürtlerstraße            | 1 008                             | 53                          | 816                 | 86,2                 | 16                    | 800<br>1 000 | 241<br>301                             | 514<br>643 | 18<br>23  | 1<br>1 |        | 19<br>24 |        | 6<br>8   | 1<br>1 |
| 1231       | Wahllokal „Bruktererschule“<br>Gürtlerstraße            | 925                               | 36                          | 780                 | 88,2                 | 7                     | 773<br>1 000 | 241<br>312                             | 487<br>630 | 26<br>34  | 1<br>1 |        | 14<br>18 |        | 3<br>4   | 1<br>1 |
| 1232       | Gaststätte Dört<br>Hostedder Straße 153                 | 415                               | 16                          | 365                 | 91,8                 | 5                     | 360<br>1 000 | 190<br>528                             | 143<br>397 | 23<br>64  |        |        | 1<br>3   | 1<br>3 | 2<br>6   |        |
| 1300       | Gaststätte Trösken<br>Wörthstraße 69                    | 682                               | 33                          | 539                 | 83,9                 | 10                    | 529<br>1 000 | 175<br>331                             | 319<br>603 | 19<br>36  |        |        | 8<br>15  |        | 8<br>15  |        |
| 1301       | Gaststätte „Kronenwirt“<br>Thusneldastraße 13           | 1 145                             | 97                          | 864                 | 83,9                 | 17                    | 847<br>1 000 | 345<br>407                             | 464<br>548 | 19<br>22  |        | 1<br>1 | 14<br>17 | 1<br>1 | 3<br>4   |        |
| 1302       | Gaststätte „Alt-Dorstfeld“<br>Thusneldastraße 3         | 713                               | 58                          | 561                 | 86,8                 | 10                    | 551<br>1 000 | 190<br>345                             | 302<br>548 | 42<br>76  |        |        | 11<br>20 |        | 6<br>11  |        |
| 1303       | Gaststätte „Haus Schmidt“<br>Wilhelmsplatz 5            | 1 095                             | 80                          | 902                 | 89,7                 | 15                    | 887<br>1 000 | 340<br>383                             | 463<br>522 | 53<br>60  |        | 1<br>1 | 16<br>18 | 1<br>1 | 13<br>15 |        |
| 1304       | Gaststätte „Haus Dörstelmann“<br>Heyden-Rynsch-Straße 2 | 733                               | 40                          | 589                 | 85,8                 | 6                     | 583<br>1 000 | 200<br>343                             | 357<br>612 | 16<br>27  | 1<br>2 |        | 6<br>10  |        | 3<br>5   |        |
| 1305       | Gaststätte Dungs<br>Orensteinstraße 1                   | 796                               | 45                          | 604                 | 81,5                 | 15                    | 589<br>1 000 | 219<br>372                             | 338<br>574 | 26<br>44  |        |        | 5<br>8   |        | 1<br>2   |        |
| 1306       | Gaststätte „Funkehöh“<br>Karl-Funke-Straße 71           | 992                               | 47                          | 831                 | 88,5                 | 8                     | 823<br>1 000 | 289<br>351                             | 480<br>583 | 36<br>44  | 1<br>1 |        | 13<br>16 | 1<br>1 | 3<br>4   |        |
| 1307       | Gaststätte „Haus Düppe“<br>Wittener Straße 97           | 680                               | 37                          | 562                 | 88,1                 | 9                     | 553<br>1 000 | 128<br>231                             | 391<br>707 | 21<br>38  | 2<br>4 | 1<br>2 | 9<br>16  | 1<br>2 |          |        |
| 1308       | Gaststätte „Haus Lentz“<br>Wittener Straße 125          | 737                               | 47                          | 602                 | 88,1                 | 9                     | 593<br>1 000 | 148<br>250                             | 415<br>700 | 14<br>24  | 1<br>2 |        | 10<br>17 | 1<br>2 | 4<br>7   |        |
| 1309       | Gaststätte „Bergschänke“<br>Wittener Straße 205         | 1 017                             | 67                          | 826                 | 87,8                 | 15                    | 811<br>1 000 | 200<br>247                             | 577<br>711 | 19<br>23  |        |        | 8<br>10  | 1<br>1 | 6<br>7   |        |

| Wahlbezirk | Anschritt des Wahllokals                                | Wahl-<br>berechtigte<br>insgesamt | ausgestellte<br>Wahlscheine | Wähler<br>insgesamt | Wahl-<br>beteiligung | abgegebene<br>Stimmen |                | Von den gültigen Stimmen entfielen auf |            |          |        |        |          |        |          |        |
|------------|---|-----------------------------------|-----------------------------|---------------------|----------------------|-----------------------|----------------|--|------------|----------|--------|--------|----------|--------|----------|--------|
|            |   |                                   |                             |                     |                      | un-<br>gültig         | gültig         | CDU                                    | SPD        | FDP      | AUD    | CVP    | DFU      | FSU    | NPD      | UAP    |
|            |   |                                   |                             |                     |                      |                       |                |  |            |          |        |        |          |        |          |        |
| 1310       | Gaststätte Unlang<br>Wittener Straße 334                | 648                               | 42                          | 525                 | 87,5                 | 13                    | 512<br>1 000   | 126<br>246                             | 350<br>684 | 20<br>39 | 1<br>2 |        | 11<br>21 |        | 4<br>8   |        |
| 1311       | Gaststätte „Marktschänke“<br>Spickufer 7                | 924                               | 57                          | 778                 | 90,4                 | 12                    | 766<br>1 000   | 178<br>232                             | 548<br>715 | 22<br>29 | 3<br>4 |        | 11<br>14 |        | 4<br>5   |        |
| 1312       | Gaststätte „Hansa-Quelle“<br>Am Hartweg 171             | 783                               | 34                          | 632                 | 85,1                 | 9                     | 623<br>1 000   | 158<br>254                             | 397<br>637 | 34<br>55 |        |        | 20<br>32 |        | 14<br>22 |        |
| 1313       | Gaststätte „Bergschänke“<br>Wittener Straße 205         | 1 080                             | 68                          | 912                 | 90,7                 | 9                     | 903<br>1 000   | 230<br>255                             | 634<br>702 | 19<br>21 |        | 3<br>3 | 16<br>18 |        | 1<br>1   |        |
| 1314       | Gaststätte Traud<br>Fine Frau 79                        | 961                               | 67                          | 780                 | 88,1                 | 14                    | 766<br>1 000   | 223<br>291                             | 520<br>679 | 7<br>9   |        |        | 10<br>13 |        | 5<br>7   | 1<br>1 |
| 1320       | Gaststätte Peters<br>Rheinische Straße 168              | 347                               | 24                          | 299                 | 93,1                 | 6                     | 293<br>1 000   | 46<br>157                              | 228<br>778 | 7<br>24  | 2<br>7 |        | 8<br>27  |        | 2<br>7   |        |
| 1400       | Kleingartenanl. „Vorwärts“<br>Derner Straße / Bauernk.  | 1 297                             | 48                          | 1 067               | 86,0                 | 14                    | 1 053<br>1 000 | 164<br>156                             | 847<br>804 | 11<br>10 | 2<br>2 |        | 27<br>26 | 1<br>1 | 1<br>1   |        |
| 1401       | Gaststätte „Burgholzschloß“<br>Gründlingsweg 3          | 927                               | 36                          | 749                 | 84,7                 | 16                    | 733<br>1 000   | 149<br>203                             | 554<br>756 | 13<br>18 |        |        | 15<br>20 |        | 2<br>3   |        |
| 1402       | Gaststätte Husemann<br>Bayerische Straße 203            | 1 382                             | 64                          | 1 160               | 88,6                 | 22                    | 1 138<br>1 000 | 245<br>215                             | 830<br>729 | 22<br>19 | 2<br>2 |        | 27<br>24 | 1<br>1 | 9<br>8   | 2<br>2 |
| 1403       | Gaststätte „Hessischer Hof“<br>Hessische Straße 118     | 824                               | 19                          | 654                 | 81,7                 | 16                    | 638<br>1 000   | 166<br>260                             | 442<br>693 | 18<br>28 |        | 2<br>3 | 8<br>13  |        | 2<br>3   |        |
| 1404       | Gaststätte „Evinger Lampe“<br>Preußische Straße 117     | 1 100                             | 69                          | 885                 | 86,7                 | 7                     | 878<br>1 000   | 265<br>302                             | 537<br>612 | 50<br>57 | 3<br>3 |        | 15<br>17 | 1<br>1 | 7<br>8   |        |
| 1405       | Gaststätte „Haus Bleich“<br>Bayerische Straße 137       | 960                               | 47                          | 802                 | 88,4                 | 17                    | 785<br>1 000   | 262<br>334                             | 468<br>596 | 40<br>51 |        |        | 10<br>13 |        | 5<br>6   |        |
| 1406       | Gaststätte „Grüne Tanne“<br>Bayerische Straße 173       | 989                               | 25                          | 860                 | 89,5                 | 9                     | 851<br>1 000   | 195<br>229                             | 630<br>740 | 9<br>11  |        |        | 17<br>20 |        |          |        |
| 1407       | Wahllokal „Herderschule“<br>Gretelweg 23                | 894                               | 28                          | 765                 | 88,7                 | 11                    | 754<br>1 000   | 131<br>174                             | 581<br>771 | 17<br>23 | 2<br>3 |        | 15<br>20 |        | 8<br>11  |        |
| 1408       | Gaststätte „Zu den Linden“<br>Kemminghauser Straße 62   | 951                               | 30                          | 798                 | 87,1                 | 7                     | 791<br>1 000   | 148<br>187                             | 598<br>756 | 16<br>20 | 1<br>1 |        | 24<br>30 |        | 4<br>5   |        |
| 1409       | Gaststätte „Zur Sonnenseite“<br>Lüdinghauser Straße 18  | 821                               | 37                          | 694                 | 89,0                 | 12                    | 682<br>1 000   | 136<br>199                             | 523<br>767 | 13<br>19 |        |        | 8<br>12  |        | 2<br>3   |        |
| 1410       | Gaststätte „Zum Heidekrug“<br>Deutsche Straße 132       | 748                               | 34                          | 647                 | 91,0                 | 8                     | 639<br>1 000   | 131<br>205                             | 471<br>737 | 20<br>31 | 1<br>2 |        | 14<br>22 |        | 1<br>2   | 1<br>2 |
| 1411       | Gaststätte „Haus Frohning“<br>Evinger Straße 186        | 847                               | 48                          | 712                 | 89,7                 | 5                     | 707<br>1 000   | 242<br>342                             | 408<br>577 | 41<br>58 |        |        | 10<br>14 |        | 6<br>8   |        |
| 1412       | Wahllokal „Osterfeldschule“<br>Osterfeldstraße 131      | 686                               | 44                          | 546                 | 86,0                 | 8                     | 538<br>1 000   | 161<br>299                             | 349<br>649 | 19<br>35 |        | 1<br>2 | 8<br>15  |        |          |        |
| 1413       | Wahllokal „Städt. Verw.-St.“<br>Kemminghauser Straße 42 | 1 168                             | 104                         | 909                 | 86,7                 | 15                    | 894<br>1 000   | 247<br>276                             | 554<br>620 | 52<br>58 | 1<br>1 |        | 21<br>23 |        | 19<br>21 |        |
| 1414       | Wahllokal „Herderschule“<br>Gretelweg 23                | 965                               | 37                          | 757                 | 82,3                 | 16                    | 741<br>1 000   | 133<br>179                             | 565<br>762 | 14<br>19 |        |        | 21<br>28 | 2<br>3 | 6<br>8   |        |
| 1420       | Gaststätte „Hotel Schilling“<br>Evinger Straße 3        | 787                               | 36                          | 629                 | 84,5                 | 5                     | 624<br>1 000   | 162<br>260                             | 438<br>702 | 19<br>30 |        |        | 4<br>6   |        | 1<br>2   |        |
| 1421       | Gaststätte „Haus Theilenberg“<br>Evinger Straße 74      | 316                               | 22                          | 232                 | 80,4                 | 3                     | 229<br>1 000   | 80<br>349                              | 128<br>559 | 14<br>61 |        |        | 6<br>26  |        | 1<br>4   |        |
| 1422       | Gaststätte Gerlach<br>Lindenhorster Straße 71           | 671                               | 41                          | 541                 | 86,7                 | 10                    | 531<br>1 000   | 135<br>254                             | 359<br>676 | 26<br>49 |        |        | 7<br>13  | 1<br>2 | 3<br>6   |        |
| 1423       | Gaststätte „Haus Bergmann“<br>Lindenhorster Straße 200  | 934                               | 67                          | 738                 | 86,2                 | 16                    | 722<br>1 000   | 196<br>271                             | 489<br>677 | 15<br>21 |        |        | 15<br>21 |        | 7<br>10  |        |
| 1424       | Gaststätte „Zur Linde“<br>Bergstraße 133                | 835                               | 50                          | 679                 | 87,3                 | 11                    | 668<br>1 000   | 198<br>296                             | 434<br>650 | 20<br>30 | 3<br>4 |        | 10<br>15 |        | 3<br>4   |        |

| Wahlbezirk | Anschrift des Wahllokals                                   | Wahl-<br>berechtigte<br>Insgesamt | ausgestellte<br>Wahlscheine | Wähler<br>Insgesamt | Wahl-<br>beteiligung | abgegebene<br>Stimmen |                | Von den gültigen Stimmen entfielen auf |            |           |        |        |          |        |          |          |        |
|------------|--|-----------------------------------|-----------------------------|---------------------|----------------------|-----------------------|----------------|--|------------|-----------|--------|--------|----------|--------|----------|----------|--------|
|            |  |                                   |                             |                     |                      | un-<br>gültig         | gültig         | CDU                                    | SPD        | FDP       | AUD    | CVP    | DFU      | FSU    | NPD      | UAP      |        |
|            |  |                                   |                             |                     |                      |                       |                |  |            |           |        |        |          |        |          |          |        |
| 1425       | Gaststätte „Zur Lampe“<br>Lindenhorster Straße 229         | 846                               | 48                          | 722                 | 91,0                 | 5                     | 717<br>1 000   | 193<br>269                             | 480<br>669 | 33<br>46  | 4<br>6 |        | 3<br>4   |        |          | 4<br>6   |        |
| 1426       | Gaststätte „St. Barbara Verein“<br>Kappenberger Straße 2/4 | 567                               | 36                          | 478                 | 90,7                 | 6                     | 472<br>1 000   | 108<br>229                             | 342<br>725 | 14<br>30  |        |        | 5<br>11  |        |          | 2<br>4   | 1<br>2 |
| 1427       | Gaststätte „Zum Turm“<br>Pfarrstraße 2                     | 955                               | 64                          | 776                 | 88,0                 | 14                    | 762<br>1 000   | 175<br>230                             | 536<br>703 | 33<br>43  |        | 1<br>1 | 9<br>12  | 1<br>1 |          | 7<br>9   |        |
| 1428       | Gaststätte „Tüttelmann“<br>Bergstraße 90                   | 764                               | 66                          | 605                 | 87,8                 | 8                     | 597<br>1 000   | 201<br>337                             | 363<br>608 | 26<br>44  |        |        | 5<br>8   |        |          | 2<br>3   |        |
| 1429       | Gaststätte „Zur Post“<br>Evinger Straße 234                | 887                               | 41                          | 735                 | 87,5                 | 11                    | 724<br>1 000   | 221<br>305                             | 470<br>649 | 21<br>29  | 1<br>1 |        | 6<br>8   |        |          | 4<br>6   | 1<br>1 |
| 1430       | Gaststätte „Parkhaus Wortmann“<br>Evinger Straße 385/87    | 1 065                             | 64                          | 853                 | 86,1                 | 23                    | 830<br>1 000   | 276<br>333                             | 502<br>605 | 33<br>40  |        | 1<br>1 | 9<br>11  |        |          | 9<br>11  |        |
| 1431       | Gaststätte Franke<br>Evinger Straße 307                    | 647                               | 48                          | 505                 | 85,5                 | 3                     | 502<br>1 000   | 93<br>185                              | 371<br>739 | 23<br>46  |        |        | 14<br>28 |        |          | 1<br>2   |        |
| 1432       | Gaststätte „Zur Schönen Aussicht“<br>Holthäuser Straße 124 | 506                               | 34                          | 431                 | 91,9                 | 16                    | 415<br>1 000   | 126<br>304                             | 239<br>576 | 38<br>92  | 1<br>2 | 1<br>2 | 4<br>10  | 1<br>2 | 5<br>12  |          |        |
| 1433       | Gaststätte Gras<br>Evinger Straße 599                      | 921                               | 54                          | 773                 | 89,8                 | 12                    | 761<br>1 000   | 241<br>317                             | 442<br>581 | 63<br>83  | 1<br>1 |        | 7<br>9   |        |          | 7<br>9   |        |
| 1434       | Gaststätte „Zur Freien Scholle“<br>Freie Scholle 31        | 1 167                             | 54                          | 972                 | 87,9                 | 12                    | 960<br>1 000   | 242<br>252                             | 662<br>690 | 41<br>43  |        |        | 11<br>11 |        |          | 4<br>4   |        |
| 1435       | Gaststätte „Haus Hiddemann“<br>Evinger Straße 549          | 1 231                             | 65                          | 1 034               | 89,3                 | 19                    | 1 015<br>1 000 | 363<br>358                             | 541<br>533 | 76<br>75  |        |        | 15<br>15 | 4<br>4 | 15<br>15 | 1<br>1   |        |
| 1436       | Gaststätte „Siedlerklause“<br>Maienweg 60                  | 779                               | 56                          | 653                 | 91,0                 | 11                    | 642<br>1 000   | 195<br>304                             | 380<br>592 | 45<br>70  |        |        | 18<br>28 |        |          | 4<br>6   |        |
| 1437       | Gaststätte „Zum Schützenhof“<br>Im Dorfe 27                | 648                               | 52                          | 498                 | 84,9                 | 12                    | 486<br>1 000   | 162<br>333                             | 260<br>535 | 57<br>117 |        |        | 3<br>6   |        |          | 3<br>6   | 1<br>2 |
| 1500       | Gaststätte „Zur Sängerklausur“<br>Unverhofftstraße 2       | 1 007                             | 66                          | 849                 | 90,9                 | 7                     | 842<br>1 000   | 152<br>181                             | 652<br>774 | 15<br>18  | 2<br>2 |        | 15<br>18 |        |          | 5<br>6   | 1<br>1 |
| 1501       | Gaststätte „Zur Kipsburg“<br>Kipsburg 46/48                | 767                               | 50                          | 652                 | 91,5                 | 21                    | 631<br>1 000   | 154<br>244                             | 447<br>708 | 24<br>38  | 1<br>2 |        | 2<br>3   |        |          | 3<br>5   |        |
| 1502       | Gaststätte Drenenberg<br>Am Remberg 20                     | 778                               | 38                          | 549                 | 75,4                 | 13                    | 536<br>1 000   | 153<br>285                             | 353<br>659 | 12<br>22  |        |        | 12<br>22 |        |          | 6<br>11  |        |
| 1503       | Gaststätte „Heckenkrug“<br>Hochfelder Straße 51            | 1 210                             | 94                          | 960                 | 87,1                 | 15                    | 945<br>1 000   | 241<br>255                             | 636<br>673 | 42<br>44  | 1<br>1 |        | 17<br>18 | 1<br>1 | 7<br>7   |          |        |
| 1504       | Gaststätte Fohrmann<br>Weingartenstraße 1/3                | 618                               | 45                          | 479                 | 84,8                 | 5                     | 474<br>1 000   | 173<br>365                             | 268<br>565 | 24<br>51  |        |        | 4<br>8   |        |          | 5<br>11  |        |
| 1505       | Vereinslokal Otto Hue<br>Steinkühlerweg 58                 | 851                               | 49                          | 721                 | 90,5                 | 8                     | 713<br>1 000   | 159<br>223                             | 524<br>735 | 10<br>14  |        |        | 14<br>20 |        |          | 6<br>8   |        |
| 1506       | Gaststätte „Haus Tauber“<br>Weingartenstraße 50            | 444                               | 19                          | 335                 | 79,7                 | 7                     | 328<br>1 000   | 77<br>235                              | 225<br>686 | 12<br>37  |        |        | 6<br>18  |        |          | 8<br>24  |        |
| 1507       | Gaststätte „Zur Schmiede“<br>Kanzlerstraße 15              | 583                               | 39                          | 475                 | 88,2                 | 7                     | 468<br>1 000   | 182<br>389                             | 256<br>547 | 19<br>41  | 1<br>2 |        | 4<br>9   |        |          | 6<br>13  |        |
| 1508       | Gaststätte Schriever<br>A-Trappen-Straße 47                | 337                               | 16                          | 259                 | 81,6                 | 8                     | 251<br>1 000   | 79<br>315                              | 151<br>602 | 15<br>60  | 2<br>8 |        | 2<br>8   |        |          | 2<br>8   |        |
| 1509       | Gaststätte Nunkesser<br>A-Trappen-Straße 31                | 446                               | 34                          | 325                 | 80,5                 | 6                     | 319<br>1 000   | 115<br>361                             | 167<br>524 | 24<br>75  |        |        | 6<br>19  | 2<br>6 | 4<br>13  | 1<br>3   |        |
| 1510       | Gaststätte „Ratsschänke“<br>Hörder Rathausstraße 3         | 878                               | 80                          | 697                 | 88,5                 | 14                    | 683<br>1 000   | 261<br>382                             | 359<br>526 | 36<br>53  |        |        | 5<br>7   |        |          | 21<br>31 | 1<br>1 |
| 1511       | Gaststätte „Hörder Stadtsch.“<br>Bollwerkstraße 11         | 743                               | 74                          | 591                 | 89,5                 | 8                     | 583<br>1 000   | 215<br>369                             | 335<br>575 | 20<br>34  |        |        | 10<br>17 |        |          | 3<br>5   |        |
| 1512       | Gaststätte „Haus Lütvogt“<br>Hermannstraße 143             | 729                               | 54                          | 599                 | 89,6                 | 7                     | 592<br>1 000   | 172<br>291                             | 392<br>662 | 15<br>25  |        | 3<br>5 | 5<br>8   |        |          | 5<br>8   |        |

| Wahlbezirk | Anschrift des Wahllokals                                | Wahlberechtigte<br>Insgesamt | ausgestellte<br>Wahlscheine | Wähler<br>Insgesamt | Wahl-<br>beteiligung | abgegebene<br>Stimmen |              | Von den gültigen Stimmen entfielen auf |            |            |        |        |          |        |     |          |
|------------|---|------------------------------|-----------------------------|---------------------|----------------------|-----------------------|--------------|--|------------|------------|--------|--------|----------|--------|-----|----------|
|            |   |                              |                             |                     |                      | un-<br>gültig         | gültig       | CDU                                    | SPD        | FDP        | AUD    | CVP    | DFU      | FSU    | NPD | UAP      |
| 1513       | Gaststätte Stolze<br>Hermannstraße 93                   | 633                          | 41                          | 521                 | 88,8                 | 6                     | 515<br>1 000 | 135<br>262                             | 356<br>691 | 13<br>25   |        |        | 10<br>19 |        |     | 1<br>2   |
| 1514       | Gaststätte „Haus Böllhoff“<br>W.-v.-Vloten-Straße 43    | 1 090                        | 104                         | 885                 | 90,7                 | 17                    | 868<br>1 000 | 243<br>280                             | 514<br>592 | 73<br>84   | 4<br>5 | 5<br>6 | 16<br>18 |        |     | 13<br>15 |
| 1515       | Gaststätte „Kluseneck“<br>Auf der Kluse 7               | 704                          | 65                          | 571                 | 90,3                 | 11                    | 560<br>1 000 | 175<br>313                             | 346<br>618 | 24<br>43   | 1<br>2 |        | 11<br>20 |        |     | 3<br>5   |
| 1520       | Gaststätte Scharnert<br>Wellinghofer Straße 128         | 1 000                        | 82                          | 836                 | 91,8                 | 11                    | 825<br>1 000 | 271<br>328                             | 500<br>606 | 29<br>35   | 1<br>1 |        | 18<br>22 |        |     | 6<br>7   |
| 1521       | Gaststätte Blüher<br>Marsenstraße 19                    | 786                          | 48                          | 639                 | 87,4                 | 7                     | 632<br>1 000 | 195<br>309                             | 392<br>620 | 28<br>44   | 1<br>2 |        | 12<br>19 | 2<br>3 |     | 2<br>3   |
| 1522       | Gaststätte Rat<br>Hochofenstraße 5                      | 872                          | 54                          | 720                 | 88,8                 | 9                     | 711<br>1 000 | 236<br>332                             | 430<br>605 | 24<br>34   |        |        | 7<br>10  |        |     | 14<br>20 |
| 1523       | Gaststätte „Domschänke“<br>Am Richterb. 1/3             | 855                          | 65                          | 721                 | 91,9                 | 8                     | 713<br>1 000 | 267<br>374                             | 408<br>572 | 14<br>20   |        |        | 17<br>24 |        |     | 7<br>10  |
| 1524       | Gaststätte „Keglerstuben“<br>Hochofenstraße 17/19       | 926                          | 52                          | 770                 | 88,8                 | 10                    | 760<br>1 000 | 252<br>332                             | 457<br>601 | 28<br>37   |        | 1<br>1 | 15<br>20 |        |     | 7<br>9   |
| 1525       | Gaststätte „Haus Welken“<br>Hochofenstraße 48           | 818                          | 56                          | 675                 | 89,4                 | 13                    | 662<br>1 000 | 196<br>296                             | 428<br>647 | 27<br>41   |        | 1<br>2 | 7<br>11  |        |     | 3<br>5   |
| 1526       | Gaststätte „Zum Clarenberg“<br>Benninghofer Straße 41   | 566                          | 30                          | 498                 | 93,3                 | 10                    | 488<br>1 000 | 93<br>191                              | 370<br>758 | 4<br>8     | 1<br>2 |        | 16<br>33 |        |     | 4<br>8   |
| 1527       | Gaststätte „Bürgerstuben“<br>Am Bruchheck 28            | 702                          | 56                          | 574                 | 89,7                 | 6                     | 568<br>1 000 | 203<br>357                             | 316<br>556 | 33<br>58   | 1<br>2 |        | 11<br>19 |        |     | 4<br>7   |
| 1528       | Gaststätte Ebert<br>Wellinghofer Straße 150             | 851                          | 61                          | 722                 | 92,0                 | 9                     | 713<br>1 000 | 200<br>281                             | 451<br>633 | 41<br>58   |        |        | 18<br>25 |        |     | 3<br>4   |
| 1529       | Gaststätte „Haus Rode“<br>Am Heedbrink 72               | 822                          | 44                          | 700                 | 90,5                 | 12                    | 688<br>1 000 | 187<br>272                             | 457<br>664 | 24<br>35   | 2<br>3 |        | 12<br>17 | 2<br>3 |     | 4<br>6   |
| 1530       | Gaststätte „Zur Gildenschänke“<br>Gildenstraße 10       | 703                          | 59                          | 577                 | 90,5                 | 8                     | 569<br>1 000 | 181<br>318                             | 331<br>582 | 38<br>67   | 1<br>2 |        | 11<br>19 |        |     | 7<br>12  |
| 1531       | Gaststätte „Burgunder-Eck“<br>Am Bruchheck 4            | 874                          | 64                          | 713                 | 88,9                 | 9                     | 704<br>1 000 | 188<br>267                             | 452<br>642 | 43<br>61   | 1<br>1 |        | 10<br>14 |        |     | 10<br>14 |
| 1532       | Gaststätte „Wiggerhaus“<br>Stiftskamp 24                | 700                          | 91                          | 538                 | 89,9                 | 5                     | 533<br>1 000 | 213<br>400                             | 288<br>540 | 13<br>24   |        |        | 12<br>23 |        |     | 7<br>13  |
| 1533       | Gaststätte „Haus Micke“<br>Benninghofer Straße 32       | 887                          | 73                          | 666                 | 83,3                 | 11                    | 655<br>1 000 | 232<br>354                             | 379<br>579 | 30<br>46   |        |        | 8<br>12  |        |     | 6<br>9   |
| 1534       | Gaststätte „Ev. Gemeindehaus“<br>Wellinghofer Straße 21 | 670                          | 53                          | 558                 | 91,2                 | 5                     | 553<br>1 000 | 181<br>327                             | 327<br>591 | 26<br>47   | 2<br>4 |        | 8<br>14  |        |     | 9<br>16  |
| 1535       | Gaststätte „Haus Siebers“<br>Wellinghofer Straße 101    | 920                          | 84                          | 740                 | 89,6                 | 3                     | 737<br>1 000 | 262<br>355                             | 434<br>589 | 23<br>31   |        |        | 8<br>11  |        |     | 9<br>12  |
| 1536       | Gaststätte Löseker<br>Wellinghofer Straße 167           | 1 017                        | 55                          | 864                 | 90,4                 | 8                     | 856<br>1 000 | 279<br>326                             | 509<br>595 | 38<br>44   |        |        | 17<br>20 |        |     | 13<br>15 |
| 1540       | Wahllokal „Bez. Jugendheim“<br>Benninghofer Straße 81   | 650                          | 76                          | 508                 | 89,8                 | 9                     | 499<br>1 000 | 174<br>349                             | 272<br>545 | 44<br>88   |        |        | 2<br>4   | 1<br>2 |     | 6<br>12  |
| 1600       | Gaststätte „Haus Pieper“<br>Am Rombergpark 13           | 670                          | 122                         | 498                 | 92,5                 | 7                     | 491<br>1 000 | 208<br>424                             | 209<br>426 | 65<br>132  | 1<br>2 |        | 4<br>8   | 3<br>6 |     | 1<br>2   |
| 1601       | Gaststätte „Tannenhof“<br>Stockumer Straße 52           | 599                          | 93                          | 457                 | 91,8                 | 8                     | 449<br>1 000 | 192<br>428                             | 222<br>494 | 26<br>58   |        |        | 6<br>13  |        |     | 3<br>7   |
| 1602       | Gaststätte „Fort Heilhaus“<br>Gotthelfstraße 38         | 994                          | 87                          | 835                 | 92,8                 | 6                     | 829<br>1 000 | 226<br>273                             | 531<br>641 | 46<br>55   |        |        | 15<br>18 | 1<br>1 |     | 9<br>11  |
| 1603       | Gaststätte „Forstschlößchen“<br>Hagener Straße 249      | 486                          | 82                          | 360                 | 90,9                 | 4                     | 356<br>1 000 | 157<br>441                             | 131<br>368 | 50<br>140  |        |        | 8<br>22  |        |     | 10<br>28 |
| 1604       | Gaststätte „Margarethenhöhe“<br>Patrokliusweg 15        | 1 046                        | 174                         | 794                 | 92,5                 | 14                    | 780<br>1 000 | 328<br>421                             | 301<br>386 | 119<br>153 | 1<br>1 | 1<br>1 | 13<br>17 |        |     | 16<br>21 |

| Wahlbezirk | Anschrift des Wahllokals                              | Wahlberechtigte insgesamt | ausgestellte Wahlscheine | Wähler insgesamt | Wahlbeteiligung | abgegebene Stimmen |              | Von den gültigen Stimmen entfielen auf |            |           |        |        |          |        |          |        |
|------------|---|---------------------------|--------------------------|------------------|-----------------|--------------------|--------------|--|------------|-----------|--------|--------|----------|--------|----------|--------|
|            |   |                           |                          |                  |                 | ungültig           | gültig       | CDU                                    | SPD        | FDP       | AUD    | CVP    | DFU      | FSU    | NPD      | UAP    |
|            |   |                           |                          |                  |                 |                    |              |  |            |           |        |        |          |        |          |        |
| 1605       | Gaststätte „Dimberger Glocke“<br>Hohle Eiche 5        | 777                       | 136                      | 557              | 89,2            | 7                  | 550<br>1 000 | 240<br>436                             | 228<br>415 | 73<br>133 | 2<br>4 |        | 1<br>2   | 1<br>2 | 5<br>9   |        |
| 1606       | Wahllokal „Jugendh. H. Möller“<br>Hohle Eiche 81      | 535                       | 52                       | 437              | 91,4            | 9                  | 428<br>1 000 | 170<br>397                             | 199<br>465 | 51<br>119 | 1<br>2 |        | 4<br>9   | 2<br>5 | 1<br>2   |        |
| 1607       | Gaststätte „Zum Schimmel“<br>Hagener Straße 353       | 944                       | 85                       | 774              | 91,0            | 20                 | 754<br>1 000 | 238<br>316                             | 438<br>581 | 64<br>85  | 3<br>4 |        | 3<br>4   |        | 8<br>11  |        |
| 1610       | Gaststätte „Haus Terstappen“<br>Stockumer Straße 71   | 858                       | 49                       | 707              | 88,1            | 12                 | 695<br>1 000 | 184<br>265                             | 462<br>665 | 20<br>29  |        |        | 26<br>37 |        | 3<br>4   |        |
| 1611       | Gaststätte „Stiftsklausen“<br>Reichenberger Straße 19 | 627                       | 31                       | 527              | 89,0            | 10                 | 517<br>1 000 | 130<br>251                             | 345<br>667 | 12<br>23  | 1<br>2 |        | 25<br>48 |        | 4<br>8   |        |
| 1612       | Gaststätte „Jägerhof“<br>Harkortstraße 35             | 759                       | 45                       | 631              | 89,1            | 10                 | 621<br>1 000 | 152<br>245                             | 414<br>667 | 25<br>40  | 1<br>2 |        | 21<br>34 | 1<br>2 | 7<br>11  |        |
| 1613       | Gaststätte „Haus Dehler“<br>Zillestraße 408           | 853                       | 61                       | 700              | 89,2            | 10                 | 690<br>1 000 | 168<br>243                             | 496<br>719 | 9<br>13   |        | 1<br>1 | 12<br>17 | 2<br>3 | 2<br>3   |        |
| 1614       | Gaststätte „Zur Schmiede“<br>Behringstraße 51         | 1 034                     | 79                       | 844              | 89,3            | 13                 | 831<br>1 000 | 360<br>433                             | 407<br>490 | 52<br>63  | 1<br>1 |        | 6<br>7   |        | 5<br>6   |        |
| 1615       | Gaststätte „Haus Tacke“<br>Hombrocher Straße 55       | 784                       | 49                       | 655              | 89,8            | 17                 | 638<br>1 000 | 327<br>513                             | 274<br>429 | 17<br>27  | 1<br>2 |        | 14<br>22 | 2<br>3 | 3<br>5   |        |
| 1616       | Gaststätte „Zum Braustübl“<br>Harkortstraße 92        | 1 064                     | 108                      | 849              | 89,9            | 17                 | 832<br>1 000 | 339<br>407                             | 429<br>516 | 36<br>43  | 1<br>1 | 1<br>1 | 20<br>24 |        | 6<br>7   |        |
| 1617       | Gaststätte „Haus Wambach“<br>Harkortstraße 98         | 825                       | 65                       | 674              | 89,6            | 6                  | 668<br>1 000 | 304<br>455                             | 329<br>493 | 23<br>34  | 1<br>1 |        | 9<br>13  |        | 2<br>3   |        |
| 1618       | Gaststätte „Haus Jorg“<br>Kuntzestraße 87             | 746                       | 41                       | 623              | 89,0            | 9                  | 614<br>1 000 | 260<br>423                             | 321<br>523 | 21<br>34  |        |        | 7<br>11  | 1<br>2 | 4<br>7   |        |
| 1619       | Gaststätte „Wiesenhöfer“<br>Leostraße 20              | 903                       | 81                       | 746              | 91,6            | 19                 | 727<br>1 000 | 263<br>362                             | 411<br>565 | 25<br>34  | 1<br>1 |        | 16<br>22 |        | 11<br>15 |        |
| 1620       | Gaststätte „Wupper-Eck“<br>Kuntzestraße 59            | 1 082                     | 112                      | 881              | 91,8            | 11                 | 870<br>1 000 | 393<br>452                             | 420<br>483 | 35<br>40  | 1<br>1 |        | 17<br>20 |        | 3<br>3   | 1<br>1 |
| 1621       | Gaststätte „Südblick“<br>Löttringhauser Straße 46     | 648                       | 32                       | 580              | 94,4            | 9                  | 571<br>1 000 | 184<br>322                             | 326<br>571 | 36<br>63  | 1<br>2 |        | 16<br>28 | 2<br>4 | 5<br>9   | 1<br>2 |
| 1622       | Gaststätte „Bürgerkasino“<br>Grotenbachstraße 31      | 1 005                     | 87                       | 813              | 89,6            | 26                 | 787<br>1 000 | 288<br>366                             | 399<br>507 | 63<br>80  | 1<br>1 |        | 24<br>30 | 4<br>5 | 5<br>6   | 3<br>4 |
| 1623       | Gaststätte „Am Timpen“<br>Weiße Taube 2               | 1 075                     | 66                       | 918              | 91,5            | 14                 | 904<br>1 000 | 322<br>356                             | 483<br>534 | 74<br>82  | 1<br>1 |        | 7<br>8   | 2<br>2 | 15<br>17 |        |
| 1624       | Gaststätte „Auf dem Blick“<br>Blickstraße 13          | 230                       | 27                       | 188              | 93,5            | 4                  | 184<br>1 000 | 63<br>342                              | 98<br>533  | 11<br>60  |        |        | 4<br>22  |        | 8<br>43  |        |
| 1625       | Gaststätte „Unter den Linden“<br>Grotenbachstraße 42  | 712                       | 60                       | 591              | 91,4            | 4                  | 587<br>1 000 | 261<br>445                             | 288<br>491 | 27<br>46  |        |        | 7<br>12  |        | 3<br>5   | 1<br>2 |
| 1630       | Gaststätte „Zur Post“<br>Stockumer Straße 428         | 536                       | 46                       | 438              | 90,3            | 9                  | 429<br>1 000 | 151<br>352                             | 238<br>555 | 29<br>68  |        | 1<br>2 | 7<br>16  | 1<br>2 | 2<br>5   |        |
| 1631       | Wahllokal „Ev. Gemeindehaus“<br>Persebeck. Straße 44  | 919                       | 58                       | 803              | 93,7            | 12                 | 791<br>1 000 | 151<br>191                             | 578<br>731 | 45<br>57  |        |        | 15<br>19 |        | 1<br>1   | 1<br>1 |
| 1632       | Gaststätte Schwerter<br>Stockumer Straße 436          | 578                       | 40                       | 493              | 92,2            | 5                  | 488<br>1 000 | 126<br>258                             | 329<br>674 | 16<br>33  |        |        | 9<br>18  |        | 8<br>16  |        |
| 1633       | Gaststätte Wolf<br>Baroper Straße 234                 | 634                       | 52                       | 498              | 86,8            | 8                  | 490<br>1 000 | 159<br>324                             | 286<br>584 | 34<br>69  | 3<br>6 |        | 3<br>6   |        | 5<br>10  |        |
| 1634       | Gaststätte „Haus Schönau“<br>Schönaustraße 48         | 1 011                     | 136                      | 759              | 88,5            | 15                 | 744<br>1 000 | 411<br>552                             | 226<br>304 | 85<br>114 |        |        | 12<br>16 |        | 10<br>13 |        |
| 1635       | Gaststätte „Haus Nicolai“<br>Am Beilstück 77          | 987                       | 87                       | 824              | 92,3            | 17                 | 807<br>1 000 | 280<br>347                             | 452<br>560 | 60<br>74  |        |        | 10<br>12 |        | 5<br>6   |        |
| 1636       | Gaststätte „Haus Endlich“<br>Stockumer Straße 196     | 1 029                     | 73                       | 849              | 89,6            | 13                 | 836<br>1 000 | 269<br>322                             | 465<br>556 | 55<br>66  | 3<br>4 |        | 34<br>41 | 1<br>1 | 9<br>11  |        |

| Wahlbezirk | Anschrift des Wahllokals                               | Wahl-<br>berechtigte<br>insgesamt | ausgestellte<br>Wahlscheine | Wähler<br>insgesamt | Wahl-<br>beteiligung | abgegebene<br>Stimmen |                | Von den gültigen Stimmen entfielen auf |            |          |        |        |          |        |          |        |
|------------|--|-----------------------------------|-----------------------------|---------------------|----------------------|-----------------------|----------------|--|------------|----------|--------|--------|----------|--------|----------|--------|
|            |  |                                   |                             |                     |                      | un-<br>gültig         | gültig         | CDU                                    | SPD        | FDP      | AUD    | CVP    | DFU      | FSU    | NPD      | UAP    |
| 1637       | Gaststätte „Haus Wehmeyer“<br>Am Beilstück 79          | 1 116                             | 77                          | 912                 | 88,6                 | 13                    | 899<br>1 000   | 290<br>323                             | 532<br>592 | 48<br>53 | 2<br>2 | 1<br>1 | 18<br>20 |        | 7<br>8   | 1<br>1 |
| 1638       | Gaststätte „Parkhaus Barop“<br>Stockumer Straße 241    | 712                               | 53                          | 601                 | 91,9                 | 9                     | 592<br>1 000   | 196<br>331                             | 350<br>591 | 32<br>54 | 1<br>2 |        | 7<br>12  |        | 6<br>10  |        |
| 1639       | Gaststätte „Brückenkopf“<br>Stockumer Straße 251       | 784                               | 84                          | 617                 | 89,4                 | 11                    | 606<br>1 000   | 236<br>389                             | 307<br>507 | 50<br>83 |        | 1<br>2 | 8<br>13  |        | 3<br>5   | 1<br>2 |
| 1640       | Gaststätte Romberg<br>Baroper Marktplatz 2             | 1 138                             | 71                          | 940                 | 88,8                 | 29                    | 911<br>1 000   | 319<br>350                             | 529<br>581 | 30<br>33 | 1<br>1 |        | 23<br>25 |        | 8<br>9   | 1<br>1 |
| 1641       | Gaststätte „Zur Dorfschänke“<br>Menglingh. Straße 99   | 1 079                             | 61                          | 890                 | 88,1                 | 13                    | 877<br>1 000   | 291<br>332                             | 512<br>584 | 50<br>57 |        | 1<br>1 | 10<br>11 |        | 13<br>15 |        |
| 1642       | Gaststätte Scheuermann<br>Menglingh. Straße 401        | 1 355                             | 82                          | 1 170               | 92,4                 | 27                    | 1 143<br>1 000 | 394<br>345                             | 672<br>588 | 61<br>53 | 2<br>2 | 2<br>2 | 8<br>7   |        | 3<br>3   | 1<br>1 |
| 1643       | Gaststätte „Zum Forsthaus“<br>Kruckeler Straße 120     | 928                               | 44                          | 822                 | 93,3                 | 10                    | 812<br>1 000   | 212<br>261                             | 529<br>651 | 51<br>63 |        | 1<br>1 | 15<br>18 |        | 4<br>5   |        |
| 1644       | Gaststätte „Haus Waltenberg“<br>Silberknapp 96         | 543                               | 31                          | 461                 | 90,6                 | 11                    | 450<br>1 000   | 111<br>247                             | 308<br>684 | 22<br>49 |        |        | 7<br>16  |        | 2<br>4   |        |
| 1645       | Gaststätte „Linneschänke“<br>Stockumer Straße 398      | 840                               | 61                          | 721                 | 93,1                 | 22                    | 699<br>1 000   | 190<br>272                             | 426<br>609 | 55<br>79 |        |        | 20<br>29 | 5<br>7 | 3<br>4   |        |
| 1690       | Wahllokal „Gartenstädtchen“<br>Merkelteichstraße 10    | 240                               | 11                          | 218                 | 95,4                 | 5                     | 213<br>1 000   | 47<br>221                              | 155<br>728 | 10<br>47 |        |        | 1<br>5   |        |          |        |
| 1691       | Wahllokal „Städt. Altersheim“<br>Notweg 25             | 120                               | 14                          | 104                 | 98,3                 | 6                     | 98<br>1 000    | 12<br>122                              | 85<br>867  | 1<br>10  |        |        |          |        |          |        |
| 1692       | Wahllokal „F.-Heuner-Heim“<br>Am Spörkel 103           | 204                               | 21                          | 172                 | 94,6                 | 4                     | 168<br>1 000   | 78<br>464                              | 82<br>488  | 6<br>36  |        | 1<br>6 | 1<br>6   |        |          |        |
| 1693       | Wahllokal „Städt. Altersheim“<br>Hansmannstraße 2      | 193                               | 8                           | 173                 | 93,8                 | 3                     | 170<br>1 000   | 46<br>271                              | 110<br>647 | 4<br>24  | 1<br>6 |        | 3<br>18  |        | 6<br>35  |        |
| 1700       | Gaststätte „Zum Ritterkrug“<br>Deusener Straße 277     | 576                               | 24                          | 509                 | 92,5                 | 14                    | 495<br>1 000   | 152<br>307                             | 324<br>655 | 9<br>18  |        |        | 7<br>14  | 2<br>4 | 1<br>2   |        |
| 1701       | Gaststätte „Zur Linde“<br>Deusener Straße 195          | 506                               | 26                          | 432                 | 90,5                 | 16                    | 416<br>1 000   | 113<br>272                             | 278<br>668 | 17<br>41 | 1<br>2 |        | 4<br>10  |        | 3<br>7   |        |
| 1702       | Gaststätte Telschow<br>Deusener Straße 58              | 490                               | 17                          | 384                 | 81,8                 | 10                    | 374<br>1 000   | 93<br>249                              | 272<br>727 | 6<br>16  |        |        | 2<br>5   |        | 1<br>3   |        |
| 1710       | Gaststätte Borgmann<br>Rahmer Straße 92                | 1 054                             | 55                          | 873                 | 88,0                 | 11                    | 862<br>1 000   | 318<br>369                             | 488<br>566 | 26<br>30 | 1<br>1 |        | 23<br>27 | 1<br>1 | 5<br>6   |        |
| 1711       | Gaststätte „Domschänke“<br>Kirchplatz 9                | 926                               | 110                         | 740                 | 91,8                 | 15                    | 725<br>1 000   | 388<br>535                             | 284<br>392 | 37<br>51 | 1<br>1 | 1<br>1 | 8<br>11  | 1<br>1 | 4<br>6   | 1<br>1 |
| 1712       | Gaststätte „Boos“<br>Altfriedstraße 2                  | 720                               | 49                          | 599                 | 90,0                 | 5                     | 594<br>1 000   | 303<br>510                             | 246<br>414 | 31<br>52 |        |        | 11<br>19 |        | 3<br>5   |        |
| 1713       | Gaststätte „Haus Klostermann“<br>Huckarder Straße 300  | 1 031                             | 55                          | 851                 | 87,9                 | 10                    | 841<br>1 000   | 362<br>430                             | 433<br>515 | 27<br>32 |        |        | 11<br>13 | 1<br>1 | 6<br>7   | 1<br>1 |
| 1714       | Gaststätte „Haus Klostermann“<br>Huckarder Straße 300  | 1 298                             | 81                          | 1 081               | 89,5                 | 17                    | 1 064<br>1 000 | 292<br>274                             | 720<br>677 | 29<br>27 | 1<br>1 | 1<br>1 | 18<br>17 | 1<br>1 | 2<br>2   |        |
| 1720       | Gaststätte „Zum Alten Fritz“<br>Varziner Straße 57     | 739                               | 46                          | 616                 | 89,6                 | 11                    | 605<br>1 000   | 249<br>412                             | 333<br>550 | 16<br>26 |        |        | 5<br>8   |        | 2<br>3   |        |
| 1721       | Gaststätte „Zum Schw. Diamanten“<br>Varziner Straße 94 | 1 088                             | 37                          | 877                 | 84,0                 | 16                    | 861<br>1 000   | 278<br>323                             | 556<br>646 | 8<br>9   | 1<br>1 |        | 14<br>16 |        | 4<br>5   |        |
| 1722       | Gaststätte „Zum Zeppelin“<br>Mengeder Straße 123       | 812                               | 55                          | 660                 | 88,1                 | 17                    | 643<br>1 000   | 254<br>395                             | 360<br>560 | 14<br>22 | 1<br>2 |        | 11<br>17 |        | 3<br>5   |        |
| 1723       | Gaststätte „Zeche Hansa“<br>Mengeder Straße 49         | 784                               | 32                          | 635                 | 85,1                 | 11                    | 624<br>1 000   | 239<br>383                             | 352<br>564 | 22<br>35 |        |        | 8<br>13  |        | 3<br>5   |        |
| 1724       | Gaststätte „Westf. Hof“<br>Mengeder Straße 50          | 607                               | 47                          | 508                 | 91,4                 | 6                     | 502<br>1 000   | 219<br>436                             | 232<br>462 | 39<br>78 | 2<br>4 | 2<br>4 | 7<br>14  |        | 1<br>2   |        |





| Wahlbezirk | Anschrift des Wahllokals                              | Wahl-<br>berechtigte<br>Insgesamt | ausgestellte<br>Wahlscheine | Wähler<br>Insgesamt | Wahl-<br>beteiligung | abgegebene<br>Stimmen |  | Von den gültigen Stimmen entfielen auf |            |          |         |        |              |            |            |          |  |
|------------|---|-----------------------------------|-----------------------------|---------------------|----------------------|-----------------------|--|--|------------|----------|---------|--------|--------------|------------|------------|----------|--|
|            |   |                                   |                             |                     |                      | un-<br>gültig         | gültig                                       | CDU                                    | SPD        | FDP      | AUD     | CVP    | DFU          | FSU        | NPD        | UAP      |  |
|            |   |                                   |                             |                     |                      | 1815                  | Gaststätte „Germania“<br>I. d. Schmechting 5 | 763                                    | 27         | 635      | 86,8    | 13     | 622<br>1 000 | 175<br>281 | 420<br>675 | 16<br>26 |  |
| 1816       | Gaststätte „Haus Jenau“<br>Lütgend. Straße 89         | 853                               | 50                          | 718                 | 90,0                 | 9                     | 709<br>1 000                                 | 237<br>334                             | 442<br>623 | 26<br>37 |         |        | 4<br>6       |            |            |          |  |
| 1817       | Gaststätte Heitmann<br>Lütg. Hellweg 65               | 710                               | 54                          | 571                 | 88,0                 | 4                     | 567<br>1 000                                 | 181<br>319                             | 360<br>635 | 13<br>23 | 1<br>2  |        | 6<br>11      |            |            | 6<br>11  |  |
| 1818       | Gaststätte Büchter<br>Provinzialstraße 309            | 687                               | 20                          | 574                 | 86,5                 | 10                    | 564<br>1 000                                 | 132<br>234                             | 389<br>690 | 18<br>32 |         | 1<br>2 | 15<br>27     |            |            | 9<br>16  |  |
| 1830       | Gaststätte Monski<br>Provinzialstraße 18              | 688                               | 31                          | 562                 | 86,2                 | 7                     | 555<br>1 000                                 | 162<br>292                             | 373<br>672 | 10<br>18 |         |        | 5<br>9       | 1<br>2     | 4<br>7     |          |  |
| 1831       | Gaststätte Büchter<br>Provinzialstraße 74             | 924                               | 71                          | 743                 | 88,1                 | 6                     | 737<br>1 000                                 | 222<br>301                             | 464<br>630 | 30<br>41 |         | 1<br>1 | 14<br>19     | 2<br>3     | 4<br>5     |          |  |
| 1832       | Gaststätte „Verkehrshof“<br>Werner Straße 32          | 626                               | 49                          | 510                 | 89,3                 | 2                     | 508<br>1 000                                 | 179<br>352                             | 289<br>569 | 28<br>55 |         |        | 7<br>14      |            | 5<br>10    |          |  |
| 1833       | Gaststätte „Zur Kleinen Börse“<br>Limbecker Straße 38 | 714                               | 96                          | 557                 | 91,5                 | 7                     | 550<br>1 000                                 | 250<br>455                             | 246<br>447 | 40<br>73 |         |        | 8<br>15      | 2<br>4     | 4<br>7     |          |  |
| 1834       | Gaststätte „Bierschänke“<br>Flaspoete 47              | 824                               | 68                          | 669                 | 89,4                 | 11                    | 658<br>1 000                                 | 211<br>321                             | 395<br>600 | 38<br>58 |         |        | 12<br>18     |            | 2<br>3     |          |  |
| 1835       | Gaststätte „Deutsches Haus“<br>Lütgend. Straße 43     | 638                               | 30                          | 454                 | 75,9                 | 5                     | 449<br>1 000                                 | 95<br>212                              | 336<br>748 | 11<br>24 |         |        | 2<br>4       | 1<br>2     | 4<br>9     |          |  |
| 1836       | Gaststätte „Schützenhof“<br>Flaspoete 54              | 1 007                             | 54                          | 832                 | 88,0                 | 13                    | 819<br>1 000                                 | 317<br>387                             | 430<br>525 | 42<br>51 |         |        | 19<br>23     |            | 11<br>13   |          |  |
| 1837       | Gaststätte Göbel<br>Somborner Straße 74               | 693                               | 51                          | 574                 | 90,2                 | 9                     | 565<br>1 000                                 | 209<br>370                             | 296<br>524 | 43<br>76 |         |        | 15<br>27     |            | 2<br>4     |          |  |
| 1838       | Gaststätte Kömpel<br>Langendr. Straße 95              | 474                               | 29                          | 390                 | 88,4                 | 10                    | 380<br>1 000                                 | 157<br>413                             | 196<br>516 | 20<br>53 | 1<br>3  |        | 5<br>13      |            | 1<br>3     |          |  |
| 1839       | Gaststätte Schüttler<br>Karolinenstraße 17            | 636                               | 51                          | 537                 | 92,5                 | 11                    | 526<br>1 000                                 | 192<br>365                             | 293<br>557 | 24<br>46 |         |        | 14<br>27     |            | 3<br>6     |          |  |
| 1840       | Gaststätte „Zum Deutschen Eck“<br>Engelbertstraße 9   | 599                               | 41                          | 480                 | 87,0                 | 7                     | 473<br>1 000                                 | 189<br>400                             | 260<br>550 | 11<br>23 | 2<br>4  |        | 8<br>17      |            | 2<br>4     | 1<br>2   |  |
| 1841       | Gaststätte „Dorfkrug“<br>Kleybredde 77                | 1 176                             | 53                          | 973                 | 87,2                 | 10                    | 963<br>1 000                                 | 226<br>235                             | 676<br>702 | 39<br>40 | 2<br>2  |        | 12<br>12     |            | 8<br>8     |          |  |
| 1842       | Gaststätte Heinrichs<br>Kämpchenstraße 2              | 891                               | 55                          | 776                 | 93,3                 | 11                    | 765<br>1 000                                 | 162<br>212                             | 560<br>732 | 28<br>37 | 2<br>3  | 1<br>1 | 11<br>14     | 1<br>1     |            |          |  |
| 1843       | Wahllokal „Kino-Gaststätte“<br>Borussiastraße 26      | 845                               | 65                          | 703                 | 90,9                 | 17                    | 686<br>1 000                                 | 183<br>267                             | 452<br>659 | 38<br>55 | 2<br>3  |        | 9<br>13      |            | 2<br>3     |          |  |
| 1844       | Gaststätte „Zum Schützenhof“<br>Veitstraße 2          | 987                               | 49                          | 834                 | 89,5                 | 13                    | 821<br>1 000                                 | 279<br>340                             | 454<br>553 | 62<br>76 | 1<br>1  |        | 13<br>16     | 1<br>1     | 10<br>12   | 1<br>1   |  |
| 1845       | Gaststätte „Haus Keilholz“<br>I. d. Oeversch. 144     | 837                               | 41                          | 710                 | 89,7                 | 10                    | 700<br>1 000                                 | 173<br>247                             | 464<br>663 | 38<br>54 | 1<br>1  |        | 17<br>24     |            | 7<br>10    |          |  |
| 1846       | Gaststätte „Haus Rüssmann“<br>Dorneystraße 33         | 1 011                             | 47                          | 864                 | 90,1                 | 7                     | 857<br>1 000                                 | 177<br>207                             | 650<br>758 | 13<br>15 |         |        | 15<br>18     | 1<br>1     | 1<br>1     |          |  |
| 1847       | Wahllokal „Kino-Gaststätte“<br>Borussiastraße 26      | 546                               | 36                          | 431                 | 85,5                 | 7                     | 424<br>1 000                                 | 148<br>349                             | 231<br>545 | 25<br>59 | 2<br>5  |        | 6<br>14      |            | 11<br>26   | 1<br>2   |  |
| 1900       | Gaststätte „Zur Rosenau“<br>Hohbrinkstraße 24         | 611                               | 32                          | 478                 | 83,5                 | 11                    | 467<br>1 000                                 | 159<br>340                             | 269<br>576 | 23<br>49 | 8<br>17 |        | 5<br>11      |            | 3<br>6     |          |  |
| 1901       | Gaststätte Marre<br>Sch.-Heuthaus 36                  | 1 075                             | 64                          | 892                 | 88,9                 | 9                     | 883<br>1 000                                 | 370<br>419                             | 474<br>537 | 29<br>33 |         | 1<br>1 | 6<br>7       |            | 3<br>3     |          |  |
| 1902       | Gaststätte Meier<br>Wischl. Weg 186                   | 673                               | 35                          | 549                 | 86,8                 | 15                    | 534<br>1 000                                 | 132<br>247                             | 374<br>700 | 18<br>34 | 2<br>4  | 1<br>2 | 3<br>6       |            | 4<br>7     |          |  |
| 1903       | Gaststätte „Haus Korte“<br>Martener Straße 326        | 647                               | 53                          | 514                 | 87,6                 | 10                    | 504<br>1 000                                 | 205<br>407                             | 256<br>508 | 29<br>58 | 2<br>4  | 1<br>2 | 7<br>14      |            | 4<br>8     |          |  |

| Wahlbezirk | Anschrift des Wahllokals                                   | Wahl-<br>berechtigte<br>insgesamt | ausgestellte<br>Wahlscheine | Wähler<br>insgesamt | Wahl-<br>beteiligung | abgegebene<br>Stimmen |              | Von den gültigen Stimmen entfielen auf |            |          |         |        |          |        |          |        |
|------------|--|-----------------------------------|-----------------------------|---------------------|----------------------|-----------------------|--------------|--|------------|----------|---------|--------|----------|--------|----------|--------|
|            |  |                                   |                             |                     |                      | un-<br>gültig         | gültig       | CDU                                    | SPD        | FDP      | AUD     | CVP    | DFU      | FSU    | NPD      | UAP    |
|            |  |                                   |                             |                     |                      |                       |              |  |            |          |         |        |          |        |          |        |
| 1904       | Gaststätte Kremer<br>Martener Straße 265                   | 680                               | 39                          | 558                 | 87,8                 | 8                     | 550<br>1 000 | 185<br>336                             | 333<br>605 | 17<br>31 |         |        | 14<br>25 |        | 1<br>2   |        |
| 1905       | Gaststätte „Haus Wernicke“<br>A. d. Wasserburg 35          | 733                               | 45                          | 622                 | 91,0                 | 7                     | 615<br>1 000 | 238<br>387                             | 328<br>533 | 38<br>62 | 1<br>2  |        | 7<br>11  |        | 3<br>5   |        |
| 1906       | Gaststätte „Haus Leithe“<br>Bärenbruch 11                  | 668                               | 52                          | 542                 | 88,9                 | 8                     | 534<br>1 000 | 183<br>343                             | 307<br>575 | 31<br>58 |         |        | 7<br>13  | 1<br>2 | 4<br>7   | 1<br>2 |
| 1907       | Gaststätte „Vereinshaus“<br>Overhoffstraße 2               | 842                               | 76                          | 677                 | 89,4                 | 14                    | 663<br>1 000 | 290<br>437                             | 319<br>481 | 35<br>53 | 9<br>14 |        | 8<br>12  |        | 2<br>3   |        |
| 1908       | Gaststätte „Zum Knappen“<br>Martener Straße 434            | 643                               | 39                          | 496                 | 83,2                 | 7                     | 489<br>1 000 | 143<br>292                             | 318<br>650 | 12<br>25 | 1<br>2  | 1<br>2 | 9<br>18  | 1<br>2 | 4<br>8   |        |
| 1909       | Gaststätte „Germania Schänke“<br>Martener Straße 393       | 761                               | 37                          | 610                 | 85,0                 | 6                     | 604<br>1 000 | 176<br>291                             | 389<br>644 | 17<br>28 |         | 1<br>2 | 21<br>35 |        |          |        |
| 1910       | Gaststätte „Zum Roßbach“<br>Germaniastraße 17              | 843                               | 29                          | 706                 | 87,2                 | 11                    | 695<br>1 000 | 147<br>212                             | 528<br>760 | 9<br>13  | 1<br>1  |        | 9<br>13  |        | 1<br>1   |        |
| 1911       | Gaststätte „Zum Treffpunkt“<br>Vorstenstraße 1             | 872                               | 35                          | 734                 | 88,2                 | 18                    | 716<br>1 000 | 173<br>242                             | 516<br>721 | 15<br>21 | 1<br>1  |        | 8<br>11  |        | 3<br>4   |        |
| 1912       | Gaststätte „Tante Anna“<br>Germaniastraße 25               | 784                               | 32                          | 664                 | 88,8                 | 14                    | 650<br>1 000 | 139<br>214                             | 481<br>740 | 12<br>18 | 2<br>3  |        | 8<br>12  |        | 8<br>12  |        |
| 1920       | Gaststätte Berkau<br>Bärenbruch 66                         | 881                               | 39                          | 721                 | 86,3                 | 16                    | 705<br>1 000 | 218<br>309                             | 461<br>654 | 11<br>16 | 1<br>1  |        | 12<br>17 |        | 2<br>3   |        |
| 1921       | Gaststätte „Haus Steffen“<br>Hangeneystraße 88             | 1 094                             | 45                          | 931                 | 89,2                 | 21                    | 910<br>1 000 | 252<br>277                             | 623<br>685 | 21<br>23 |         |        | 9<br>10  | 1<br>1 | 4<br>4   |        |
| 1922       | Gaststätte „Haus Dietzel“<br>Im Dorloh 65                  | 861                               | 44                          | 706                 | 87,1                 | 15                    | 691<br>1 000 | 165<br>239                             | 500<br>724 | 12<br>17 |         |        | 7<br>10  |        | 6<br>9   | 1<br>1 |
| 1923       | Gaststätte „Haus Marre“<br>Bärenbruch 140                  | 905                               | 44                          | 723                 | 84,8                 | 6                     | 717<br>1 000 | 334<br>466                             | 320<br>446 | 44<br>61 |         |        | 9<br>13  |        | 9<br>13  | 1<br>1 |
| 1930       | Gaststätte Leffler<br>Frohlinder Straße 35                 | 998                               | 42                          | 872                 | 91,6                 | 18                    | 854<br>1 000 | 456<br>534                             | 352<br>412 | 21<br>25 |         |        | 24<br>28 |        | 1<br>1   |        |
| 1931       | Gaststätte Erdbrügger<br>Westerwikstraße 79                | 947                               | 39                          | 829                 | 91,7                 | 10                    | 819<br>1 000 | 415<br>507                             | 368<br>449 | 23<br>28 | 1<br>1  | 3<br>4 | 6<br>7   |        | 3<br>4   |        |
| 1932       | Gaststätte „Haus Böllhoff“<br>Westerwikstraße 1            | 939                               | 68                          | 780                 | 90,3                 | 9                     | 771<br>1 000 | 358<br>464                             | 361<br>468 | 33<br>43 | 1<br>1  | 1<br>1 | 11<br>14 |        | 5<br>6   | 1<br>1 |
| 2000       | Gaststätte Hubbert<br>Strünckedestraße 89                  | 354                               | 11                          | 303                 | 88,7                 | 2                     | 301<br>1 000 | 141<br>468                             | 145<br>482 | 11<br>37 | 1<br>3  |        |          |        | 3<br>10  |        |
| 2001       | Gaststätte „Königshalt“<br>Castroper Straße 48             | 686                               | 26                          | 566                 | 86,3                 | 7                     | 559<br>1 000 | 172<br>308                             | 340<br>608 | 31<br>55 | 1<br>2  | 1<br>2 | 13<br>23 |        | 1<br>2   |        |
| 2002       | Gaststätte „Oestricher Hof“<br>Castroper Straße 85         | 588                               | 42                          | 482                 | 89,1                 | 6                     | 476<br>1 000 | 198<br>416                             | 238<br>500 | 24<br>50 |         |        | 7<br>15  |        | 9<br>19  |        |
| 2003       | Gaststätte „Zum Deutschen Eck“<br>Castroper Straße 68      | 688                               | 37                          | 555                 | 86,0                 | 9                     | 546<br>1 000 | 214<br>392                             | 286<br>524 | 34<br>62 |         |        | 8<br>15  |        | 4<br>7   |        |
| 2004       | Gaststätte „Haus Hovermann“<br>Schragsmüllerstraße 2       | 720                               | 28                          | 616                 | 89,4                 | 16                    | 600<br>1 000 | 206<br>343                             | 356<br>593 | 24<br>40 |         |        | 11<br>18 |        | 3<br>5   |        |
| 2005       | Gaststätte „I. Krug z. gr. Kranze“<br>Castroper Straße 147 | 984                               | 55                          | 818                 | 88,7                 | 18                    | 800<br>1 000 | 302<br>378                             | 430<br>538 | 42<br>53 |         |        | 18<br>23 | 1<br>1 | 7<br>9   |        |
| 2006       | Gaststätte „Haus Block“<br>Castroper Straße 158            | 821                               | 64                          | 662                 | 88,4                 | 7                     | 655<br>1 000 | 253<br>386                             | 348<br>531 | 25<br>38 |         |        | 22<br>34 |        | 7<br>11  |        |
| 2007       | Gaststätte „Dorfschänke“<br>A. d. Kellerkamp 4             | 795                               | 25                          | 689                 | 89,8                 | 17                    | 672<br>1 000 | 228<br>339                             | 392<br>583 | 35<br>52 | 2<br>3  |        | 5<br>7   |        | 10<br>15 |        |
| 2008       | Gaststätte Wiemann<br>Schloßstraße 44                      | 907                               | 76                          | 724                 | 88,2                 | 9                     | 715<br>1 000 | 290<br>406                             | 369<br>516 | 34<br>48 | 3<br>4  |        | 12<br>17 | 1<br>1 | 5<br>7   | 1<br>1 |
| 2009       | Gaststätte „Zur Post“<br>Bodelschw. Straße 198             | 830                               | 35                          | 695                 | 88,0                 | 12                    | 683<br>1 000 | 316<br>463                             | 337<br>493 | 21<br>31 | 3<br>4  |        | 4<br>6   |        | 1<br>1   | 1<br>1 |

| Wahlbezirk | Anschrift des Wahllokals                                | Wahlberechtigte insgesamt | ausgestellte Wahlscheine | Wähler insgesamt | Wahlbeteiligung | abgegebene Stimmen |              | Von den gültigen Stimmen entfielen auf |            |           |        |        |          |         |          |        |
|------------|---|---------------------------|--------------------------|------------------|-----------------|--------------------|--------------|--|------------|-----------|--------|--------|----------|---------|----------|--------|
|            |   |                           |                          |                  |                 | ungültig           | gültig       | CDU                                    | SPD        | FDP       | AUD    | CVP    | DFU      | FSU     | NPD      | UAP    |
| 2010       | Gaststätte Koch<br>Westerf. Straße 24                   | 1 122                     | 50                       | 932              | 87,5            | 16                 | 916<br>1 000 | 326<br>356                             | 541<br>591 | 33<br>36  | 3<br>3 |        | 11<br>12 |         | 2<br>2   |        |
| 2011       | Gaststätte Koch<br>Westerf. Straße 24                   | 793                       | 36                       | 631              | 84,1            | 8                  | 623<br>1 000 | 145<br>233                             | 445<br>714 | 17<br>27  | 2<br>3 |        | 11<br>18 |         | 3<br>5   |        |
| 2012       | Gaststätte „Zum Lindeneck“<br>Westerf. Straße 23        | 1 004                     | 45                       | 819              | 86,1            | 10                 | 809<br>1 000 | 246<br>304                             | 504<br>623 | 21<br>26  | 5<br>6 |        | 30<br>37 | 2<br>2  |          | 1<br>1 |
| 2013       | Gaststätte „Hansa-Eck“<br>Westerf. Straße 68            | 930                       | 42                       | 783              | 88,7            | 13                 | 770<br>1 000 | 281<br>365                             | 418<br>543 | 25<br>32  | 2<br>3 | 2<br>3 | 29<br>38 |         | 10<br>13 | 3<br>4 |
| 2014       | Gaststätte „Z. schönen Wiesengr.“<br>Mosselde 58        | 915                       | 45                       | 772              | 89,3            | 20                 | 752<br>1 000 | 255<br>339                             | 465<br>618 | 14<br>19  |        |        | 17<br>23 |         | 1<br>1   |        |
| 2015       | „Bodelschwingh. Schule“<br>Richterstraße 23             | 566                       | 28                       | 441              | 82,9            | 9                  | 432<br>1 000 | 120<br>278                             | 286<br>662 | 13<br>30  | 2<br>5 | 1<br>2 | 7<br>16  | 1<br>2  | 2<br>5   |        |
| 2020       | Gaststätte „Dorfschänke“<br>Schwieringhs. Straße 88     | 341                       | 19                       | 269              | 84,5            | 6                  | 263<br>1 000 | 105<br>399                             | 138<br>525 | 13<br>49  |        |        | 2<br>8   | 3<br>11 | 2<br>8   |        |
| 2021       | Gaststätte Böcker<br>Königsheide 140                    | 418                       | 16                       | 368              | 91,9            | 6                  | 362<br>1 000 | 189<br>522                             | 146<br>403 | 20<br>55  |        |        | 5<br>14  |         | 2<br>6   |        |
| 2022       | Gaststätte „Heideröschchen“<br>Rittershofer Straße 16   | 620                       | 48                       | 513              | 90,5            | 7                  | 506<br>1 000 | 207<br>409                             | 255<br>504 | 33<br>65  | 3<br>6 |        | 4<br>8   |         | 4<br>8   |        |
| 2023       | Gaststätte Ellinghaus<br>Williburgstraße 27             | 693                       | 43                       | 577              | 89,5            | 9                  | 568<br>1 000 | 284<br>500                             | 229<br>403 | 38<br>67  |        |        | 5<br>9   |         | 12<br>21 |        |
| 2024       | Gaststätte „Westfalenhof“<br>Mengeder Straße 686        | 576                       | 38                       | 471              | 88,4            | 8                  | 463<br>1 000 | 241<br>521                             | 181<br>391 | 31<br>67  |        |        | 2<br>4   |         | 8<br>17  |        |
| 2025       | Gaststätte „Deutsches Haus“<br>Castroper Straße 32      | 574                       | 67                       | 447              | 89,5            | 7                  | 440<br>1 000 | 216<br>491                             | 155<br>352 | 56<br>127 | 1<br>2 |        | 2<br>5   |         | 10<br>23 |        |
| 2026       | Gaststätte „Rabeneck“<br>Siegburgstraße 29              | 549                       | 34                       | 473              | 92,3            | 12                 | 461<br>1 000 | 188<br>408                             | 232<br>503 | 29<br>63  |        |        | 10<br>22 |         | 2<br>4   |        |
| 2027       | Gaststätte Bossmann<br>Mengeder Straße 590              | 553                       | 20                       | 464              | 87,5            | 8                  | 456<br>1 000 | 145<br>318                             | 283<br>621 | 16<br>35  | 1<br>2 |        | 7<br>15  |         | 2<br>4   | 2<br>4 |
| 2028       | Gaststätte Elling<br>Mengeder Straße 503                | 1 048                     | 42                       | 885              | 88,5            | 17                 | 868<br>1 000 | 242<br>279                             | 583<br>672 | 17<br>20  | 1<br>1 |        | 21<br>24 |         | 2<br>2   | 2<br>2 |
| 2029       | Gaststätte „Haus Reinbach“<br>Ammerstraße 47            | 887                       | 31                       | 738              | 86,7            | 14                 | 724<br>1 000 | 194<br>268                             | 505<br>698 | 13<br>18  |        |        | 9<br>12  |         | 3<br>4   |        |
| 2030       | Gaststätte „Sportklause“<br>Wodanstraße 26              | 891                       | 28                       | 743              | 86,5            | 17                 | 726<br>1 000 | 207<br>285                             | 472<br>650 | 23<br>32  | 3<br>4 | 1<br>1 | 11<br>15 |         | 9<br>12  |        |
| 2031       | Gaststätte „Zur Erholung“<br>Ammerstraße 68             | 668                       | 15                       | 552              | 84,9            | 19                 | 533<br>1 000 | 158<br>296                             | 348<br>653 | 7<br>13   |        | 1<br>2 | 19<br>36 |         |          |        |
| 2032       | Gaststätte Purcell<br>K.-Kollwitz-Straße 11             | 599                       | 28                       | 477              | 84,3            | 11                 | 466<br>1 000 | 185<br>397                             | 267<br>552 | 14<br>30  | 1<br>2 | 1<br>2 | 5<br>11  | 1<br>2  | 2<br>4   |        |
| 2033       | Wahllokal „Schliemannschule“<br>E.-Richter-Straße 29    | 1 178                     | 42                       | 988              | 87,4            | 21                 | 967<br>1 000 | 261<br>270                             | 662<br>685 | 17<br>18  |        |        | 23<br>24 |         | 3<br>3   | 1<br>1 |
| 2034       | Gaststätte „Netter Hof“<br>Dörwerstraße 18              | 928                       | 36                       | 779              | 87,8            | 10                 | 769<br>1 000 | 221<br>287                             | 509<br>662 | 20<br>26  |        |        | 16<br>21 |         | 3<br>4   |        |
| 2035       | Gaststätte „Heidekrug“<br>Mengeder Straße 392           | 1 091                     | 41                       | 915              | 87,6            | 21                 | 894<br>1 000 | 233<br>261                             | 608<br>680 | 25<br>28  | 3<br>3 |        | 17<br>19 |         | 6<br>7   | 2<br>2 |
| 2036       | Gaststätte Korsch<br>Dörwerstraße 1                     | 1 020                     | 51                       | 773              | 80,8            | 10                 | 763<br>1 000 | 251<br>329                             | 482<br>632 | 14<br>18  | 1<br>1 |        | 11<br>14 |         | 4<br>5   |        |
| 2037       | Gaststätte „Zur Erholung“<br>Mengeder Straße 273        | 263                       | 6                        | 237              | 92,4            | 5                  | 232<br>1 000 | 100<br>431                             | 104<br>448 | 27<br>116 |        |        |          |         | 1<br>4   |        |
| 2038       | Gaststätte „Heideröschchen“<br>Rittershofer Straße 16   | 611                       | 37                       | 504              | 88,5            | 5                  | 499<br>1 000 | 218<br>437                             | 228<br>457 | 34<br>68  |        |        | 15<br>30 | 2<br>4  | 1<br>2   | 1<br>2 |
| 2039       | Wahllokal „Hsverw. Nickel U. E.“<br>Strünckedestraße 31 | 826                       | 49                       | 666              | 86,6            | 7                  | 659<br>1 000 | 225<br>341                             | 375<br>569 | 48<br>73  |        |        | 6<br>9   | 1<br>2  | 3<br>5   | 1<br>2 |

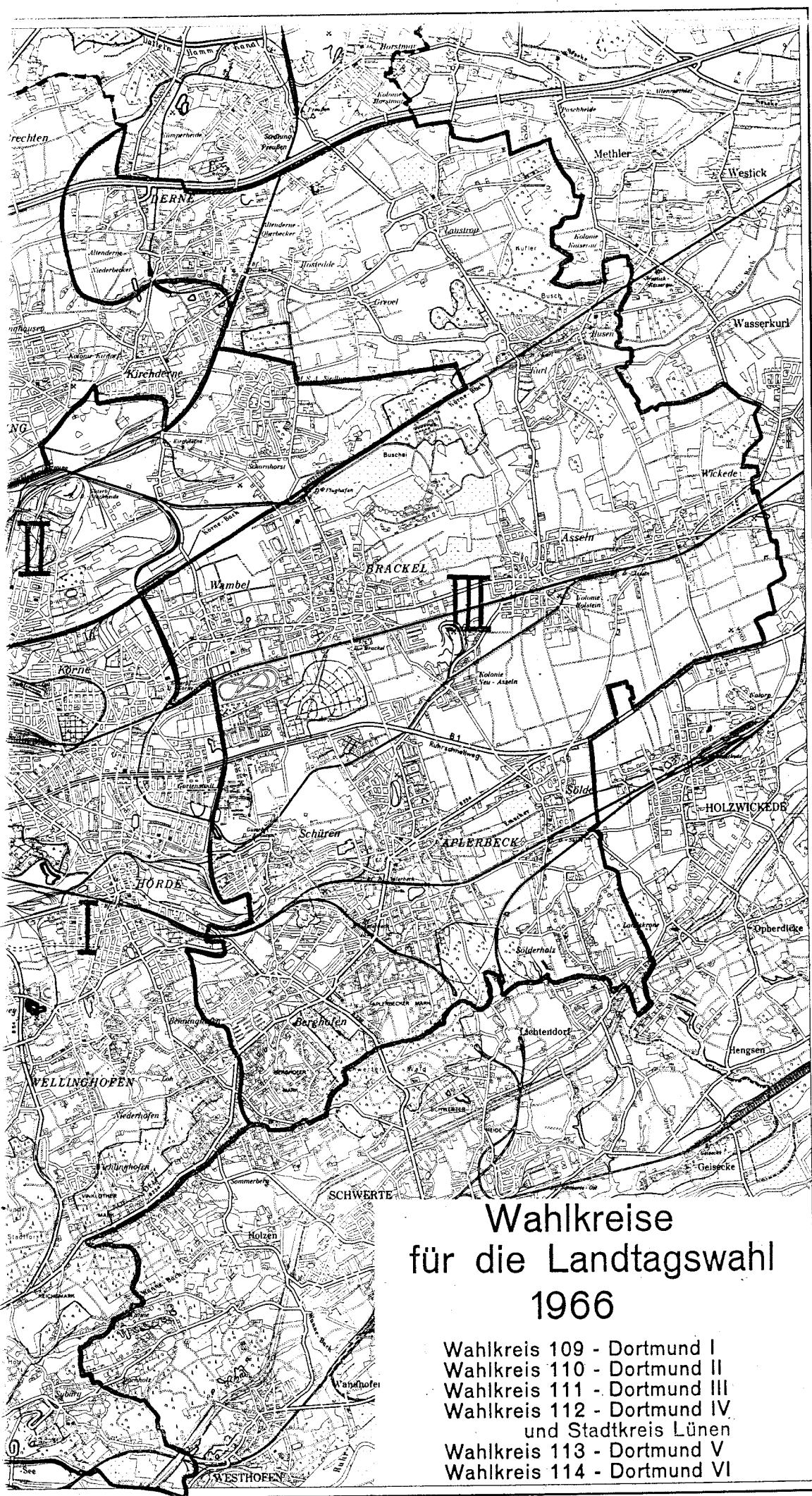
| Wahlbezirk | Anschrift des Wahllokals                                  | Wahlberechtigte insgesamt | ausgestellte Wahlscheine | Wähler insgesamt | Wahlbeteiligung | abgegebene Stimmen |                | Von den gültigen Stimmen entfielen auf |            |           |          |        |          |        |          |        |
|------------|---|---------------------------|--------------------------|------------------|-----------------|--------------------|----------------|--|------------|-----------|----------|--------|----------|--------|----------|--------|
|            |   |                           |                          |                  |                 | ungültig           | gültig         | CDU                                    | SPD        | FDP       | AUD      | CVP    | DFU      | FSU    | NPD      | UAP    |
|            |   |                           |                          |                  |                 |                    |                |  |            |           |          |        |          |        |          |        |
| 2040       | Gaststätte Uffelmann<br>Mengeder Straße 664               | 519                       | 66                       | 398              | 89,4            | 7                  | 391<br>1 000   | 176<br>450                             | 171<br>437 | 36<br>92  |          |        | 5<br>13  |        | 3<br>8   |        |
| 2100       | Gaststätte „Hach. Dorfschänke“<br>Glückaufsegen 72        | 328                       | 30                       | 269              | 91,2            | 2                  | 267<br>1 000   | 104<br>390                             | 138<br>517 | 24<br>90  |          |        | 1<br>4   |        |          |        |
| 2101       | Gaststätte „Z. Kühlen Grunde“<br>Galoppstraße 57          | 1 055                     | 161                      | 817              | 92,7            | 12                 | 805<br>1 000   | 273<br>339                             | 432<br>537 | 85<br>106 | 1<br>1   | 3<br>4 | 8<br>10  |        | 2<br>2   | 1<br>1 |
| 2102       | Gaststätte „Haus Bergfrieden“<br>Heideblick 40            | 941                       | 113                      | 720              | 88,5            | 8                  | 712<br>1 000   | 278<br>390                             | 334<br>469 | 79<br>111 | 3<br>4   |        | 5<br>7   |        | 13<br>18 |        |
| 2110       | Gaststätte Schrör<br>Hohensybg. Straße 186                | 813                       | 97                       | 643              | 91,0            | 16                 | 627<br>1 000   | 265<br>423                             | 270<br>431 | 68<br>108 | 3<br>5   |        | 9<br>14  | 1<br>2 | 11<br>18 |        |
| 2111       | Wahllokal „Jgdh. Bittermark“<br>Sichelweg 20              | 865                       | 59                       | 752              | 93,8            | 8                  | 744<br>1 000   | 164<br>220                             | 557<br>695 | 49<br>66  |          |        | 3<br>4   |        | 11<br>15 |        |
| 2112       | Gaststätte „Waldschlößchen“<br>Markhege 102               | 1 083                     | 130                      | 858              | 91,2            | 43                 | 815<br>1 000   | 187<br>229                             | 541<br>664 | 54<br>66  | 1<br>1   |        | 22<br>27 |        | 10<br>12 |        |
| 2113       | Gaststätte Overkamp<br>Am Ellberg 1                       | 270                       | 20                       | 235              | 94,4            | 7                  | 228<br>1 000   | 61<br>268                              | 142<br>623 | 16<br>70  | 1<br>4   |        | 6<br>26  | 1<br>4 | 1<br>4   |        |
| 2114       | Gaststätte Haselhoff<br>Wittbräucker Straße 374           | 959                       | 84                       | 806              | 92,8            | 20                 | 786<br>1 000   | 270<br>344                             | 444<br>565 | 48<br>61  |          | 1<br>1 | 18<br>23 |        | 5<br>6   |        |
| 2115       | Gaststätte Mohr<br>Benninghf. Straße 247                  | 1 129                     | 123                      | 921              | 92,5            | 19                 | 902<br>1 000   | 328<br>364                             | 449<br>498 | 98<br>109 | 2<br>2   |        | 13<br>14 | 1<br>1 | 11<br>12 |        |
| 2116       | Gaststätte Wienold<br>Benninghf. Straße 146               | 772                       | 80                       | 637              | 92,9            | 11                 | 626<br>1 000   | 149<br>238                             | 427<br>682 | 25<br>40  | 1<br>2   |        | 17<br>27 | 1<br>2 | 6<br>10  |        |
| 2117       | Gaststätte „Sängerklaus“<br>Brücherhofstraße 98           | 702                       | 70                       | 552              | 88,6            | 8                  | 544<br>1 000   | 185<br>340                             | 262<br>482 | 69<br>127 |          |        | 21<br>39 |        | 7<br>13  |        |
| 2118       | Gaststätte „Jägerheim“<br>Nied. Kohlenw. 170              | 1 011                     | 109                      | 830              | 92,9            | 11                 | 819<br>1 000   | 360<br>440                             | 340<br>415 | 93<br>114 | 2<br>2   |        | 16<br>20 | 1<br>1 | 7<br>9   |        |
| 2119       | Gaststätte „Hs. Middelm.-Hein.“<br>Wellingh. Amtsstraße 1 | 883                       | 65                       | 713              | 88,1            | 6                  | 707<br>1 000   | 201<br>284                             | 415<br>587 | 65<br>92  |          |        | 17<br>24 |        | 9<br>13  |        |
| 2120       | Gaststätte Reinecke<br>Wellingh. Amtsstraße 12            | 1 335                     | 95                       | 1 135            | 92,1            | 14                 | 1 121<br>1 000 | 305<br>272                             | 711<br>634 | 74<br>66  |          |        | 20<br>18 |        | 11<br>10 |        |
| 2121       | Gaststätte „Haus Dümpelmann“<br>Wellingh. Straße 202      | 783                       | 62                       | 655              | 91,6            | 13                 | 642<br>1 000   | 208<br>324                             | 358<br>558 | 48<br>75  |          | 1<br>2 | 10<br>16 | 1<br>2 | 15<br>23 | 1<br>2 |
| 2122       | Wahllokal „Benninghf. Schule“<br>Overgünne 127            | 1 389                     | 78                       | 1 172            | 90,0            | 17                 | 1 155<br>1 000 | 261<br>226                             | 813<br>704 | 44<br>38  |          |        | 22<br>19 |        | 15<br>13 |        |
| 2123       | Wahllokal „Benninghf. Schule“<br>Overgünne 127            | 630                       | 21                       | 548              | 90,3            | 9                  | 539<br>1 000   | 142<br>263                             | 363<br>673 | 18<br>33  |          |        | 13<br>24 |        | 3<br>6   |        |
| 2124       | Wahllokal „Bezirksjugendheim“<br>Admiralplatz             | 1 195                     | 128                      | 990              | 93,6            | 6                  | 984<br>1 000   | 270<br>274                             | 642<br>652 | 50<br>51  | 3<br>3   | 1<br>1 | 4<br>4   |        | 14<br>14 |        |
| 4000       | Briefwahllokal „Stadthaus“<br>Olpe 1                      |                           |                          | 910              |                 | 3                  | 907<br>1 000   | 502<br>553                             | 285<br>314 | 94<br>104 | 1<br>1   |        | 10<br>11 |        | 15<br>17 |        |
| 4001       | Briefwahllokal „Stadthaus“<br>Olpe 1                      |                           |                          | 905              |                 |                    | 905<br>1 000   | 461<br>509                             | 323<br>357 | 81<br>90  | 10<br>11 |        | 9<br>10  |        | 20<br>22 | 1<br>1 |
| 4002       | Briefwahllokal „Stadthaus“<br>Olpe 1                      |                           |                          | 919              |                 | 2                  | 917<br>1 000   | 483<br>527                             | 339<br>370 | 64<br>70  | 1<br>1   |        | 15<br>16 | 2<br>2 | 13<br>14 |        |
| 4003       | Briefwahllokal „Stadthaus“<br>Olpe 1                      |                           |                          | 930              |                 | 2                  | 928<br>1 000   | 477<br>514                             | 343<br>370 | 79<br>85  |          |        | 22<br>24 |        | 7<br>8   |        |
| 4004       | Briefwahllokal „Stadthaus“<br>Olpe 1                      |                           |                          | 908              |                 |                    | 908<br>1 000   | 393<br>433                             | 382<br>421 | 97<br>107 | 1<br>1   |        | 19<br>21 | 1<br>1 | 15<br>17 |        |
| 4005       | Briefwahllokal „Stadthaus“<br>Olpe 1                      |                           |                          | 916              |                 | 2                  | 914<br>1 000   | 381<br>417                             | 425<br>465 | 69<br>75  |          |        | 26<br>28 |        | 12<br>13 | 1<br>1 |
| 4006       | Briefwahllokal „Stadthaus“<br>Olpe 1                      |                           |                          | 917              |                 | 3                  | 914<br>1 000   | 424<br>464                             | 356<br>389 | 88<br>96  | 3<br>3   | 2<br>2 | 31<br>34 |        | 10<br>11 |        |

| Wahlbezirk | Anschrift des Wahllokals             | Wahl-<br>berechtigte<br>Insgesamt | ausgestellte<br>Wahlscheine | Wähler<br>Insgesamt | Wahl-<br>beteiligung | abgegebene<br>Stimmen |              | Von den gültigen Stimmen entfielen auf |            |            |        |        |          |        |          |        |
|------------|--------------------------------------|-----------------------------------|-----------------------------|---------------------|----------------------|-----------------------|--------------|--|------------|------------|--------|--------|----------|--------|----------|--------|
|            |                                      |                                   |                             |                     |                      | un-<br>gültig         | gültig       | CDU                                    | SPD        | FDP        | AUD    | CVP    | DFU      | FSU    | NPD      | UAP    |
| 4007       | Briefwahllokal „Stadthaus“<br>Olpe 1 |                                   |                             | 935                 |                      | 5                     | 930<br>1 000 | 437<br>470                             | 365<br>392 | 82<br>88   | 1<br>1 | 1<br>1 | 25<br>27 |        | 17<br>18 | 2<br>2 |
| 4008       | Briefwahllokal „Stadthaus“<br>Olpe 1 |                                   |                             | 918                 |                      | 4                     | 914<br>1 000 | 388<br>425                             | 414<br>453 | 93<br>102  | 2<br>2 |        | 7<br>8   |        | 10<br>11 |        |
| 4009       | Briefwahllokal „Stadthaus“<br>Olpe 1 |                                   |                             | 894                 |                      | 4                     | 890<br>1 000 | 405<br>455                             | 360<br>404 | 93<br>104  | 4<br>4 |        | 15<br>17 | 1<br>1 | 11<br>12 | 1<br>1 |
| 4010       | Briefwahllokal „Stadthaus“<br>Olpe 1 |                                   |                             | 925                 |                      | 2                     | 923<br>1 000 | 434<br>470                             | 341<br>369 | 100<br>108 | 4<br>4 | 2<br>2 | 18<br>20 |        | 24<br>26 |        |
| 4011       | Briefwahllokal „Stadthaus“<br>Olpe 1 |                                   |                             | 925                 |                      | 3                     | 922<br>1 000 | 459<br>498                             | 362<br>393 | 84<br>91   | 1<br>1 |        | 10<br>11 |        | 6<br>7   |        |
| 4012       | Briefwahllokal „Stadthaus“<br>Olpe 1 |                                   |                             | 908                 |                      | 3                     | 905<br>1 000 | 424<br>469                             | 392<br>433 | 72<br>80   | 1<br>1 |        | 8<br>9   |        | 8<br>9   |        |
| 4013       | Briefwahllokal „Stadthaus“<br>Olpe 1 |                                   |                             | 897                 |                      | 3                     | 894<br>1 000 | 365<br>408                             | 391<br>437 | 108<br>121 | 2<br>2 |        | 18<br>20 |        | 10<br>11 |        |
| 4014       | Briefwahllokal „Stadthaus“<br>Olpe 1 |                                   |                             | 884                 |                      | 3                     | 881<br>1 000 | 345<br>392                             | 419<br>476 | 92<br>104  | 2<br>2 | 1<br>1 | 6<br>7   | 1<br>1 | 15<br>17 |        |
| 4015       | Briefwahllokal „Stadthaus“<br>Olpe 1 |                                   |                             | 805                 |                      | 1                     | 804<br>1 000 | 345<br>429                             | 339<br>422 | 91<br>113  | 1<br>1 |        | 16<br>20 | 1<br>1 | 11<br>14 |        |
| 5020       | Briefwahllokal „Stadthaus“<br>Olpe 1 |                                   |                             | 928                 |                      |                       | 928<br>1 000 | 389<br>419                             | 475<br>512 | 38<br>41   |        | 2<br>2 | 9<br>10  |        | 15<br>16 |        |
| 5021       | Briefwahllokal „Stadthaus“<br>Olpe 1 |                                   |                             | 897                 |                      | 1                     | 896<br>1 000 | 370<br>413                             | 462<br>516 | 42<br>47   |        |        | 14<br>16 |        | 8<br>9   |        |
| 5022       | Briefwahllokal „Stadthaus“<br>Olpe 1 |                                   |                             | 931                 |                      | 3                     | 928<br>1 000 | 438<br>472                             | 421<br>454 | 37<br>40   | 6<br>6 |        | 17<br>18 |        | 9<br>10  |        |
| 5023       | Briefwahllokal „Stadthaus“<br>Olpe 1 |                                   |                             | 900                 |                      | 3                     | 897<br>1 000 | 380<br>424                             | 444<br>495 | 50<br>56   |        | 1<br>1 | 14<br>16 | 1<br>1 | 7<br>8   |        |
| 5024       | Briefwahllokal „Stadthaus“<br>Olpe 1 |                                   |                             | 888                 |                      | 2                     | 886<br>1 000 | 426<br>481                             | 405<br>457 | 39<br>44   | 2<br>2 |        | 7<br>8   |        | 6<br>7   | 1<br>1 |
| 5025       | Briefwahllokal „Stadthaus“<br>Olpe 1 |                                   |                             | 890                 |                      | 3                     | 887<br>1 000 | 374<br>422                             | 445<br>502 | 37<br>42   |        | 1<br>1 | 13<br>15 |        | 17<br>19 |        |
| 5026       | Briefwahllokal „Stadthaus“<br>Olpe 1 |                                   |                             | 897                 |                      | 6                     | 891<br>1 000 | 364<br>409                             | 452<br>507 | 50<br>56   | 1<br>1 |        | 12<br>13 |        | 11<br>12 | 1<br>1 |
| 5027       | Briefwahllokal „Stadthaus“<br>Olpe 1 |                                   |                             | 868                 |                      | 6                     | 862<br>1 000 | 327<br>379                             | 463<br>537 | 42<br>49   | 1<br>1 | 2<br>2 | 18<br>21 |        | 9<br>10  |        |
| 5028       | Briefwahllokal „Stadthaus“<br>Olpe 1 |                                   |                             | 527                 |                      | 4                     | 523<br>1 000 | 183<br>350                             | 291<br>556 | 32<br>61   | 2<br>4 |        | 8<br>15  |        | 6<br>11  | 1<br>2 |
| 6030       | Briefwahllokal „Stadthaus“<br>Olpe 1 |                                   |                             | 923                 |                      | 4                     | 919<br>1 000 | 443<br>482                             | 394<br>429 | 55<br>60   |        |        | 13<br>14 |        | 14<br>15 |        |
| 6031       | Briefwahllokal „Stadthaus“<br>Olpe 1 |                                   |                             | 928                 |                      | 4                     | 924<br>1 000 | 426<br>461                             | 426<br>461 | 42<br>45   | 1<br>1 |        | 15<br>16 | 3<br>3 | 11<br>12 |        |
| 6032       | Briefwahllokal „Stadthaus“<br>Olpe 1 |                                   |                             | 907                 |                      | 5                     | 902<br>1 000 | 420<br>466                             | 411<br>456 | 48<br>53   |        | 1<br>1 | 10<br>11 | 1<br>1 | 11<br>12 |        |
| 6033       | Briefwahllokal „Stadthaus“<br>Olpe 1 |                                   |                             | 891                 |                      | 1                     | 890<br>1 000 | 390<br>438                             | 409<br>460 | 69<br>78   |        | 1<br>1 | 12<br>13 |        | 8<br>9   | 1<br>1 |
| 6034       | Briefwahllokal „Stadthaus“<br>Olpe 1 |                                   |                             | 895                 |                      | 4                     | 891<br>1 000 | 383<br>430                             | 416<br>467 | 64<br>72   | 1<br>1 |        | 14<br>16 |        | 13<br>15 |        |
| 6035       | Briefwahllokal „Stadthaus“<br>Olpe 1 |                                   |                             | 885                 |                      | 3                     | 882<br>1 000 | 386<br>438                             | 395<br>448 | 63<br>71   |        | 1<br>1 | 23<br>26 | 1<br>1 | 13<br>15 |        |
| 6036       | Briefwahllokal „Stadthaus“<br>Olpe 1 |                                   |                             | 906                 |                      | 2                     | 904<br>1 000 | 427<br>472                             | 389<br>430 | 66<br>73   | 2<br>2 |        | 10<br>11 |        | 10<br>11 |        |
| 6037       | Briefwahllokal „Stadthaus“<br>Olpe 1 |                                   |                             | 901                 |                      | 4                     | 897<br>1 000 | 400<br>446                             | 407<br>454 | 60<br>67   |        |        | 14<br>16 | 1<br>1 | 15<br>17 |        |

| Wahlbezirk | Anschrift des Wahllokals             | Wahl-<br>berechtigte<br>insgesamt | ausgestellte<br>Wahlscheine | Wähler<br>insgesamt | Wahl-<br>beteiligung | abgegebene<br>Stimmen |                                      | Von den gültigen Stimmen entfielen auf |            |          |        |     |              |            |            |          |
|------------|--------------------------------------|-----------------------------------|-----------------------------|---------------------|----------------------|-----------------------|--------------------------------------|--|------------|----------|--------|-----|--------------|------------|------------|----------|
|            |                                      |                                   |                             |                     |                      | un-<br>gültig         | gültig                               | CDU                                    | SPD        | FDP      | AUD    | CVP | DFU          | FSU        | NPD        | UAP      |
|            |                                      |                                   |                             |                     |                      | 6038                  | Briefwahllokal „Stadthaus“<br>Olpe 1 |  |            | 900      |        | 5   | 895<br>1 000 | 400<br>447 | 387<br>432 | 65<br>73 |
| 6039       | Briefwahllokal „Stadthaus“<br>Olpe 1 |                                   |                             | 887                 |                      | 7                     | 880<br>1 000                         | 375<br>426                             | 420<br>477 | 71<br>81 | 1<br>1 |     | 9<br>10      | 2<br>2     | 2<br>2     |          |
| 6040       | Briefwahllokal „Stadthaus“<br>Olpe 1 |                                   |                             | 851                 |                      | 3                     | 848<br>1 000                         | 352<br>415                             | 408<br>481 | 71<br>84 | 2<br>2 |     | 8<br>9       | 1<br>1     | 5<br>6     | 1<br>1   |
| 6041       | Briefwahllokal „Stadthaus“<br>Olpe 1 |                                   |                             | 709                 |                      | 4                     | 705<br>1 000                         | 309<br>438                             | 323<br>458 | 60<br>85 |        |     | 4<br>6       |            | 9<br>13    |          |







## Wahlkreise für die Landtagswahl 1966

- Wahlkreis 109 - Dortmund I
- Wahlkreis 110 - Dortmund II
- Wahlkreis 111 - Dortmund III
- Wahlkreis 112 - Dortmund IV  
und Stadtkreis Lünen
- Wahlkreis 113 - Dortmund V
- Wahlkreis 114 - Dortmund VI

Die Bundestagswahl am 19. September 1965

Ergebnisse der Landtagswahl am 8. Juli 1962, der Stadtvertreterwahl am 27. September 1964 und der Bundestagswahl am 19. September 1965  
 in den für die Landtagswahl 1966 geltenden 6 Wahlkreisen.

(Zweitstimmen)

| Wahlkreise                            | Landtagswahl 1962<br>Stadtvertreterwahl 1964<br>Bundestagswahl 1965 | Wahlberechtigte                  |                                 |   | Wahl-<br>betei-<br>ligung<br>in vH | Wähler         |              | Abgegeb. Stimmen            |                | Von den gültigen Stimmen entfielen auf die Parteien |         |         |        |        |       |     | übrige<br>Parteien |                |    |
|---------------------------------------|---|----------------------------------|---------------------------------|---|------------------------------------|----------------|--------------|-----------------------------|----------------|---|---------|---------|--------|--------|-------|-----|--------------------|----------------|----|
|                                       |   | ohne<br>Sperr-<br>vermerk<br>"W" | mit<br>Sperr-<br>vermerk<br>"W" | Wahl-<br>scheine<br>ohne<br>Ein-<br>tragung |                                    | ins-<br>gesamt | insges.<br>8 | Darunter<br>mit<br>"W"<br>9 | ungültig<br>10 | gültig<br>11  | CDU     | SPD     | FDP    | DFU    | NPD   | FSU |                    | Zentrum<br>CVP |    |
|                                       |   |                                  |                                 |   |                                    |                |              |                             |                |   |         |         |        |        |       |     |                    |                | 12 |
| 1                                     | 2   | 3                                | 4                               | 5   | 6                                  | 7              | 8            | 9                           | 10             | 11  | 12      | 13      | 14     | 15     | 16    | 17  | 18                 | 19             |    |
| 109                                   | L 1962  | 84 397                           | 4 942                           | X   | 89 339                             | 74,3           | 66 373       | 4 540                       | 709            | 65 664  | 24 629  | 34 762  | 4 398  | 1 595  | X     | X   | 280                | X              |    |
|                                       | St 1964   | 84 512                           | 4 159                           | 3   | 88 674                             | 73,0           | 64 756       | 2 626                       | 731            | 64 025  | 23 350  | 35 960  | 4 715  | X      | X     | X   | X                  | X              |    |
|                                       | B 1965  | 78 730                           | 9 031                           | 5   | 87 766                             | 88,5           | 77 633       | 8 517                       | 952            | 76 681  | 29 353  | 39 017  | 5 921  | 1 169  | 988   | 58  | 37                 | 138            |    |
| Do I                                  | L 1962  | 87 087                           | 3 708                           | X   | 90 795                             | 68,8           | 62 466       | 3 407                       | 542            | 61 924  | 21 280  | 36 503  | 2 211  | 1 694  | X     | X   | 236                | X              |    |
|                                       | St 1964   | 83 494                           | 2 674                           | 6   | 86 174                             | 70,3           | 60 601       | 2 747                       | 625            | 59 976  | 18 910  | 38 620  | 2 446  | X      | X     | X   | X                  | X              |    |
|                                       | B 1965  | 78 620                           | 5 908                           | 6   | 84 534                             | 85,8           | 72 488       | 5 559                       | 1 146          | 71 342  | 24 407  | 41 863  | 3 114  | 1 167  | 580   | 58  | 35                 | 118            |    |
| 110                                   | L 1962  | 80 495                           | 5 704                           | 3   | 86 202                             | 88,7           | 76 498       | 5 377                       | 1 194          | 75 304  | 27 146  | 41 686  | 4 515  | 991    | X     | X   | 31                 | X              |    |
|                                       | St 1964   | 80 752                           | 2 491                           | 2   | 83 245                             | 75,6           | 62 950       | 2 523                       | 745            | 62 205  | 21 185  | 37 307  | 3 713  | X      | X     | X   | X                  | X              |    |
|                                       | B 1965  | 77 183                           | 5 522                           | 2   | 82 707                             | 88,7           | 73 351       | 5 132                       | 1 962          | 1 000   | 352     | 566     | 55     | 27     | X     | X   | 0                  | X              |    |
| Do III                                | L 1962  | 80 433                           | 2 840                           | X   | 83 273                             | 76,0           | 63 286       | 2 549                       | 603            | 62 683  | 20 773  | 37 171  | 2 597  | 1 941  | X     | X   | 201                | X              |    |
|                                       | St 1964   | 79 962                           | 2 745                           | 2   | 82 709                             | 77,6           | 64 174       | 2 451                       | 761            | 63 413  | 19 616  | 39 774  | 2 635  | X      | X     | X   | X                  | 1 388          |    |
|                                       | B 1965  | 77 183                           | 5 522                           | 2   | 82 707                             | 88,7           | 73 351       | 5 132                       | 1 265          | 72 086  | 25 257  | 41 784  | 3 235  | 1 151  | 493   | 53  | 20                 | 93             |    |
| 111                                   | L 1962  | 83 320                           | 2 491                           | X   | 85 811                             | 71,9           | 61 663       | 2 288                       | 573            | 61 090  | 20 293  | 36 112  | 2 350  | 2 054  | X     | X   | 281                | X              |    |
|                                       | St 1964   | 83 099                           | 1 975                           | 5   | 85 079                             | 73,1           | 62 176       | 1 679                       | 673            | 61 503  | 19 279  | 39 686  | 2 538  | X      | X     | X   | X                  | X              |    |
|                                       | B 1965  | 80 861                           | 4 544                           | X   | 85 405                             | 87,2           | 74 467       | 4 297                       | 1 230          | 73 237  | 25 012  | 43 379  | 2 993  | 1 176  | 474   | 38  | 28                 | 137            |    |
| Do IV<br>und<br>Lünen                 | L 1962  | 90 536                           | 4 767                           | X   | 95 303                             | 74,4           | 70 913       | 4 379                       | 775            | 70 138  | 26 436  | 37 765  | 3 846  | 1 916  | X     | X   | 175                | X              |    |
|                                       | St 1964   | 88 348                           | 3 704                           | 4   | 92 056                             | 75,6           | 69 636       | 4 119                       | 821            | 68 815  | 25 208  | 39 529  | 4 078  | X      | X     | X   | X                  | X              |    |
|                                       | B 1965  | 82 172                           | 8 052                           | 2   | 90 226                             | 88,3           | 79 707       | 7 594                       | 1 171          | 78 536  | 30 296  | 41 056  | 4 796  | 1 340  | 790   | 66  | 40                 | 152            |    |
| 113                                   | L 1962  | 83 320                           | 2 491                           | X   | 85 811                             | 71,9           | 61 663       | 2 288                       | 573            | 61 090  | 20 293  | 36 112  | 2 350  | 2 054  | X     | X   | 281                | X              |    |
|                                       | St 1964   | 83 099                           | 1 975                           | 5   | 85 079                             | 73,1           | 62 176       | 1 679                       | 673            | 61 503  | 19 279  | 39 686  | 2 538  | X      | X     | X   | X                  | X              |    |
|                                       | B 1965  | 80 861                           | 4 544                           | X   | 85 405                             | 87,2           | 74 467       | 4 297                       | 1 230          | 73 237  | 25 012  | 43 379  | 2 993  | 1 176  | 474   | 38  | 28                 | 137            |    |
| Do V                                  | L 1962  | 90 536                           | 4 767                           | X   | 95 303                             | 74,4           | 70 913       | 4 379                       | 775            | 70 138  | 26 436  | 37 765  | 3 846  | 1 916  | X     | X   | 175                | X              |    |
|                                       | St 1964   | 88 348                           | 3 704                           | 4   | 92 056                             | 75,6           | 69 636       | 4 119                       | 821            | 68 815  | 25 208  | 39 529  | 4 078  | X      | X     | X   | X                  | X              |    |
|                                       | B 1965  | 82 172                           | 8 052                           | 2   | 90 226                             | 88,3           | 79 707       | 7 594                       | 1 171          | 78 536  | 30 296  | 41 056  | 4 796  | 1 340  | 790   | 66  | 40                 | 152            |    |
| 114                                   | L 1962  | 500 511                          | 21 314                          | X   | 521 825                            | 73,4           | 382 871      | 19 520                      | 3 925          | 378 946   | 133 629 | 214 846 | 18 559 | 10 732 | X     | X   | 1 180              | X              |    |
|                                       | St 1964   | 500 167                          | 17 748                          | 22  | 517 937                            | 74,2           | 384 293      | 16 145                      | 4 356          | 379 937   | 127 548 | 230 876 | 20 125 | X      | X     | X   | X                  | 1 388          |    |
|                                       | B 1965  | 478 061                          | 38 761                          | 18  | 516 840                            | 87,9           | 454 144      | 36 476                      | 6 958          | 447 186   | 161 471 | 248 785 | 24 574 | 6 994  | 4 116 | 303 | 191                | 752            |    |
| Dortmund<br>und<br>Lünen<br>insgesamt | L 1962  | 500 511                          | 21 314                          | X   | 521 825                            | 73,4           | 382 871      | 19 520                      | 3 925          | 378 946   | 133 629 | 214 846 | 18 559 | 10 732 | X     | X   | 1 180              | X              |    |
|                                       | St 1964   | 500 167                          | 17 748                          | 22  | 517 937                            | 74,2           | 384 293      | 16 145                      | 4 356          | 379 937   | 127 548 | 230 876 | 20 125 | X      | X     | X   | X                  | 1 388          |    |
|                                       | B 1965  | 478 061                          | 38 761                          | 18  | 516 840                            | 87,9           | 454 144      | 36 476                      | 6 958          | 447 186   | 161 471 | 248 785 | 24 574 | 6 994  | 4 116 | 303 | 191                | 752            |    |
| Lünen<br>insgesamt                    | L 1962  | 500 511                          | 21 314                          | X   | 521 825                            | 73,4           | 382 871      | 19 520                      | 3 925          | 378 946   | 133 629 | 214 846 | 18 559 | 10 732 | X     | X   | 1 180              | X              |    |
|                                       | St 1964   | 500 167                          | 17 748                          | 22  | 517 937                            | 74,2           | 384 293      | 16 145                      | 4 356          | 379 937   | 127 548 | 230 876 | 20 125 | X      | X     | X   | X                  | 1 388          |    |
|                                       | B 1965  | 478 061                          | 38 761                          | 18  | 516 840                            | 87,9           | 454 144      | 36 476                      | 6 958          | 447 186   | 161 471 | 248 785 | 24 574 | 6 994  | 4 116 | 303 | 191                | 752            |    |
| insgesamt                             | L 1962  | 500 511                          | 21 314                          | X   | 521 825                            | 73,4           | 382 871      | 19 520                      | 3 925          | 378 946   | 133 629 | 214 846 | 18 559 | 10 732 | X     | X   | 1 180              | X              |    |
|                                       | St 1964   | 500 167                          | 17 748                          | 22  | 517 937                            | 74,2           | 384 293      | 16 145                      | 4 356          | 379 937   | 127 548 | 230 876 | 20 125 | X      | X     | X   | X                  | 1 388          |    |
|                                       | B 1965  | 478 061                          | 38 761                          | 18  | 516 840                            | 87,9           | 454 144      | 36 476                      | 6 958          | 447 186   | 161 471 | 248 785 | 24 574 | 6 994  | 4 116 | 303 | 191                | 752            |    |