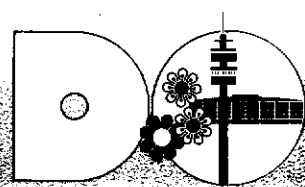



Dortmunder Statistik



Amt für Statistik und Wahlen



Die Europawahl am 17. Juni 1984

August 1984
Sonderheft 100

DORTMUNDER STATISTIK

Sonderheft 100

Wichtige Ergebnisse der Europawahl

am 17. Juni 1984

in Dortmund

Nachdruck mit Quellenangabe gestattet

Herausgegeben vom Amt für Statistik und Wahlen der Stadt Dortmund

Auflagenhöhe: 1.100 Stück

Inhaltsverzeichnis

	Seite
Stimmzettel für die Wahl der Abgeordneten des Europäischen Parlaments am 17. Juni 1984 im Land Nordrhein-Westfalen	4
Tabelle 1: Das Wahlergebnis in den Stadtbezirken und in der Gesamtstadt (absolute Zahlen)	6
Tabelle 2: Das Wahlergebnis in den Stadtbezirken und in der Gesamtstadt (prozentuale Anteile)	7
Tabelle 3: Die Wahlscheinanträge nach Stadtbezirken	8
Tabelle 4: Die ausgestellten Wahlscheine nach Tagen	8
Tabelle 5: Die Wahlbeteiligung der Männer und Frauen nach Altersgruppen	9
Tabelle 6: Die Zusammensetzung der männlichen und weiblichen Wähler nach Parteien und Altersgruppen in v.H.	10
Tabelle 7: Der Altersaufbau der männlichen und weiblichen Wähler in v.H.	11
Tabelle 8: Die Briefwähler nach Altersgruppen und Geschlecht	12
Tabelle 9: Die Wahlbeteiligung am Wahltag	12
Tabelle 10: Das Wahlergebnis nach Kommunalwahlbezirken und Stadtbezirken (prozentuale Ergebnisse)	13
Tabelle 11: Das Briefwahlergebnis nach Kommunalwahlbezirken und Stadtbezirken (prozentuale Ergebnisse)	15
Tabelle 12: Das Wahlergebnis nach Wahlkreisen der Landtagswahl	17
Tabelle 13: Das Wahlergebnis nach Wahlkreisen der Bundestagswahl	18
Tabelle 14: Ergebnis und prozentuale Stimmenverteilung in den Wahlbezirken	19

Stimmzettel







für die Wahl der Abgeordneten des Europäischen Parlaments

am 17. Juni 1984
im Land NORDRHEIN-WESTFALEN

Sie haben **1** Stimme _____



1	<p>CDU Christlich Demokratische Union Deutschlands – Liste für das Land Nordrhein-Westfalen –</p> <p>Bewerber:</p> <ol style="list-style-type: none"> 1. Dr. Günter RINSCHKE, Regierungsrat a. D., Hamm 2. Dr. Jochen VAN AERSSSEN, Diplomvolkswirt, Rechtsanwalt, Kevelaer 3. Meinolf MERTENS, Land- und Forstwirt, Sundern 4. Marlene LENZ, Mitgl. d. Europ. Parlaments, Bonn 5. Elmar BROK, Journalist, Bielefeld 6. Kurt MALANGRE, Rechtsanwalt, Aachen 7. Hans POETSCHKI, Rektor, Ermsdetten 8. Gerd Ludwig LEMMER, Vorstandsmitglied, Remscheid 9. Dr. Gabriele PEUS, Oberstudienrätin, Münster 10. Dr. Otmär FRANZ, Diplomkaufmann, Mülheim a. d. Ruhr 	<p>Ersatzbewerber:</p> <p>Martin Egon ECKER, Geschäftsführer, Herdecke Klaus-Jürgen SCHLOESSER, Diplomkaufmann, Geschäftsführer, Krefeld Johann DOLL, Referent, Lüdenscheid Gert Lorenz HAMMER, Stellv. Generalsekretär, Königswinter Heinz Peter Wilhelm FRÖHLINGSDORF, Lehrer, Paderborn Heinrich MEUFFELS, Realschullehrer a. D., Geilenkirchen Hedwig Aloisia KEPPELHOFF, Bäuerin, Velen Holger MÜLLER, Assessor, Kaufmann, Rösrath Thomas KRÖPP, Jurist, Ibbenbüren Dr. Jürgen KÄMPGEN, Geschäftsführer, Duisburg</p>	<input type="radio"/>
2	<p>SPD Sozialdemokratische Partei Deutschlands – Gemeinsame Liste für alle Länder –</p> <p>Bewerber:</p> <ol style="list-style-type: none"> 1. Dr. Katharina FOCKE, Politologin, MdEP, Köln (NW) 2. Rudi ARNDT, Rechtsanwalt, MdEP, Frankfurt am Main (HE) 3. Bruno FRIEDRICH, Redakteur, MdEP, Hochberg (BY) 4. Heinz Oskar VETTER, Mitgl. d. Europ. Parlaments, Mülheim a. d. Ruhr (NW) 5. Magdalene HOFF, Mitgl. d. Europ. Parlaments, Hagen (NW) 6. Klaus WETTIG, Mitgl. d. Europ. Parlaments, Göttingen (Nds.) 7. Beate WEBER, Lehrerin, MdEP, Heidelberg (BW) 8. Johannes Wilhelm PETERS, Mitgl. d. Europ. Parlaments, Dortmund (NW) 9. Ludwig Karl FELLERMAIER, Kaufmann, MdEP, Neu-Ulm (BY) 10. Jan KLINKENBORG, Kaufm. Angestellter, MdEP, Emden (Nds.) 	<p>Ersatzbewerber:</p> <p>Hermann HEINEMANN, Geschäftsführer, MdEP, Dortmund (NW) Alfred GEBHARDT, Angestellter, MdL, Frankfurt am Main (HE) Lore NEUGEBAUER, Diplomvolkswirtin, Mellrichstadt (BY) Hans MEINOLF, Sachbearbeiter, Mülheim a. d. Ruhr (NW) Sigrid VIETMEIER-KATS, Angestellte, Lüdenscheid (NW) Monika GANSEFORTH, Fachhochschullehrerin, Neustadt am Rübenberge (Nds.) Edelgard HAUSS, Diplomsoziologin, Mannheim (BW) Rudi TONN, Industriekaufmann, Hürth (NW) Gerhard OLBRIICH, Oberregierungsrat, Ichenhausen (BY) Hans-Joachim BECKMANN, Konstrukteur, Lemwerder (Nds.)</p>	<input type="radio"/>
3	<p>F.D.P. Freie Demokratische Partei – Gemeinsame Liste für alle Länder –</p> <p>Bewerber:</p> <ol style="list-style-type: none"> 1. Dr. Martin BANGEMANN, Rechtsanwalt, MdEP, Metzingen (BW) 2. Mechthild VON ALEMANN, Bibliothekarin, MdEP, Düsseldorf (NW) 3. Heinrich JÜRGENS, Landwirt, MdEP, Ehrenburg (Nds.) 4. Ulrich IRMER, Rechtsanwalt, MdEP, München (BY) 5. Dr. Hermann KLEINSTÜCK, Präsident einer Brandversicherungskammer, Darmstadt (HE) 6. Rainer FUNKE, Rechtsanwalt, Hamburg 7. Jürgen HACKER, Diplomingenieur, Untergruppenbach (BW) 8. Peter COMPERL, Diplomkaufmann, Sankt Ingbert (SA) 9. Peter SCHOLTYSIK, Beamter, Altenholz (Schl.-H.) 10. Astolf TOMASEK, Geschäftsführer, Bremen 		<input type="radio"/>
4	<p>GRÜNE DIE GRÜNEN – Gemeinsame Liste für alle Länder –</p> <p>Bewerber:</p> <ol style="list-style-type: none"> 1. Friedrich-Wilhelm GRAEFE ZU BARINGDORF, Bauer, Spenge (NW) 2. Brigitte HEINRICH, Journalistin, Frankfurt am Main (HE) 3. Benedikt HAERLIN, Journalist, Berlin 4. Undine-Uta BLOCH VON BLOTTNITZ, Hausfrau, Lüchow-Grabow (Nds.) 5. Frank SCHWALBA-HOTH, Lehrer, Marburg (HE) 6. Michael KLÖCKNER, Journalist, Berlin 7. Dr. Dorothee PIERMONT, Antibiquar, Remagen-Rolandswerth (RP) 8. Wilfried TELKÄMPER, Redakteur, Freiburg im Breisgau (BW) 9. Wolfgang VON NOSTITZ, Rechtsanwalt, Herrsching a. Ammersee-Widdersberg (BY) 10. Jakob VON UEXKÜLL, Journalist, Orchan (Isle of Man) 		<input type="radio"/>
5	<p>Zentrum Deutsche Zentrumspartei – Gemeinsame Liste für alle Länder –</p> <p>Bewerber:</p> <ol style="list-style-type: none"> 1. Gerhard WOITZIK, Landesoberamtsrat, Dormagen (NW) 2. Josef RIPSAM, Heilpraktiker, Mutterstadt (RP) 3. Hubert SPICKER, Studienrat, Rosengarten-Neueckel (Nds.) 4. Josef LÜTHE, Sozialarbeiter, Werl (NW) 5. Helmut TOPP, Uhrmachermeister, Düsseldorf (NW) 6. Johannes BERNARD, Student, Quakenbrück (Nds.) 7. Josef Florian KRÄMER, Oberlehrer, Krumbach (Schwaben) (BY) 8. Heinrich LACKMANN, Industriekaufmann, Herten (NW) 9. Wilhelm BONGARTZ, Kaufm. Angestellter, Dormagen (NW) 10. Heribert BÖRGER, Diplomvolkswirt, Münster (NW) 		<input type="radio"/>
6	<p>EAP Europäische Arbeiterpartei im Verband der European Labor Party (ELP)</p> <p>Bewerber:</p> <ol style="list-style-type: none"> 1. Helga ZEPP-LAROUCHE, Journalistin, Wiesbaden (HE) 2. Uwe FRIESECKE, Kaufmann, Wiesbaden (HE) 3. Anno HELLENBROICH, Redakteur, Stadelcken-Elsheim (RP) 4. Michael LIEBIG, Redakteur, Wiesbaden (HE) 5. Walter BÖHNKE, Baumwart, Westerau (Schl.-H.) 6. Dr. Martin BUCK, Zahnarzt, Wiesbaden (HE) 7. Eckhard STREHL, Ingenieur, Dortmund (NW) 8. Eva Renate BÄCKER, Modellistin, Krefeld (NW) 9. Peter RITTER, Diplomingenieur (FH), Mannheim (BW) 10. Christoph WOLF, Drucker, Solingen (NW) 	<p>Ersatzbewerber:</p> <p>Ortrun CRAMER, Hausfrau, Düsseldorf (NW) Volker HASSMANN, Journalist, Frankfurt am Main (HE) Dr. Rolf PAULS, Arzt, Hofheim am Taunus (HE) Dr. Helmut BÖTTIGER, Kaufmann, Taunusstein (HE) Walter MEYER, Elektroingenieur, Hamburg Anna Elise KREIS, Rentnerin, Gießen (HE) Herbert ECKLER, Architekt, Bonn (NW) Alexander KUFNER, Organisator, München (BY) Bernhard SCHULZ, Ingenieur, Frankfurt am Main (HE)</p>	<input type="radio"/>

7	<p>FRIEDEN DIE FRIEDENSLISTE</p> <p>Bewerber:</p> <ol style="list-style-type: none"> 1. Dr. Uta RANKE-HEINEMANN, Universitätsprofessorin, Essen (NW) 2. Manfred COPPIK, Rechtsanwalt, Offenbach am Main (HE) 3. Ulrich SCHMITZ, Chemotechniker, Dortmund (NW) 4. Irmgard BOBRZIK, Montiererin, Bottrop (NW) 5. Horst BETHGE, Lehrer, Hamburg 6. Dr. Hans MAUSBACH, Arzt, Professor, Frankfurt am Main (HE) 7. Dr. Marie VEIT, Professorin, Marburg (HE) 8. Johannes UTHOFF, Professor, Frankfurt am Main (HE) 9. Hanneliese APPELRATH, Behördenangestellte, Bonn (NW) 10. Birgit VON RADOW, Angestellte, Dortmund (NW) 	<p>– Gemeinsame Liste für alle Länder –</p> <p>Ersatzbewerber:</p> <p>Mechthild JANSEN, Diplomsozialwissenschaftlerin, Köln (NW) Karl-Heinz HANSEN, Publizist, Berg-Freisheim (RP) Hans-Joachim PATZELT, Betriebsratsvorsitzender, Nürnberg (BY) Uwe KNICKREHM, Erzieher, Bonn (NW) Lottiem DOORMANN, Schriftstellerin, Hamburg Herbert NEUMANN-SCHNEIDER, Galerist, List (Schl.-H.) Eleonore ROMBERG, Dozentin, München (BY) Wolf Rüdiger WILMS, Professor, Neckargemünd (BW) Jürgen JAKOBY, Erzieher, Ludwigshafen am Rhein (RP) Joachim DIETRICH-SWIDERSKI, Student, Bonn (NW)</p>	
8	<p>EFF Europäische Föderalistische Partei – Europa Partei –</p> <p>Bewerber:</p> <ol style="list-style-type: none"> 1. Dr. Lutz ROEMHELD, Professor, Fröndenberg (NW) 2. Arthur KREUZER, Kaufmann, Regensburg (BY) 3. Monika JESSEI, Kaufmann, Hamburg 4. Gerhard HUBER, Außenhandelskaufmann, Pfaffenhofen a. d. Ilm (BY) 5. Hans-Joachim KRÜGER, Fernmeldeoberamtsrat, Darmstadt (HE) 6. Peter WETTEN, Postbeamter, München (BY) 7. Burkhard STIEGLITZ, Diplomvolkswirt, Wuppertal (NW) 8. Friedrich Wilhelm MERCK, Systemfachmann, Seevetal (Nds.) 9. Anton BUCHMEIER, Diplomwirtschaftsingenieur (FH), Eching (BY) 10. Ulrich-Peter TRAPPE, Freier Journalist, Berlin 	<p>– Gemeinsame Liste für alle Länder –</p>	
9	<p>FRAUEN FRAUENPARTEI</p> <p>Bewerber:</p> <ol style="list-style-type: none"> 1. Karin ERNST, Familienfrau, Flensburg (Schl.-H.) 2. Magdalena SALEWSKI, Familienfrau, Bremen 3. Rosmarie STRZELECKI, Selbständige Fußpflegerin, Kiel (Schl.-H.) 4. Hannelore WOHLERS, Angestellte, Bordesholm (Schl.-H.) 5. Gabriele BÖCKER, Familienfrau, Neumünster (Schl.-H.) 6. Antje LANGER, Krankengymnastin, Hannover (Nds.) 7. Lucia LAAF, Pressemitarbeiterin, Bonn (NW) 8. Gisela HOSSES, Familienfrau, Neustadt in Holstein (Schl.-H.) 9. Gloria BORNKAMP-BAAKE, Lehrerin, Hamburg 10. Martha BERTSCH, Familienfrau, Lichtenstein (BW) 	<p>– Gemeinsame Liste für alle Länder –</p> <p>Ersatzbewerber:</p> <p>Eva RATH, Bankangestellte, Kronshagen (Schl.-H.) — Heidrun STUBBE, Diplomkauffrau, Osnabrück (Nds.) Eva BRENNECKE, Familienfrau, Hannover (Nds.) Irmgard FREYER, Rentnerin, Frankfurt am Main (HE) — Edith MEYER, Geschäftsfrau, Bielefeld (NW) — —</p>	
10	<p>NPD Nationaldemokratische Partei Deutschlands</p> <p>Bewerber:</p> <ol style="list-style-type: none"> 1. Martin MUSSGNUMG, Rechtsanwalt, Tuttingen (BW) 2. Dr. Wilhelmine STEFFENS, Ärztin, Rietheim (Aller) (Nds.) 3. Walter BACHMANN, Versicherungskaufmann, Regensburg (BY) 4. Walter SEETZEN, Kaufmann, Bremen 5. Jürgen SCHÜTZINGER, Geschäftsführer, Villingen-Schwenningen (BW) 6. Thor VON WALDSTEIN, Student, München (BY) 7. Ilse HERRMANN, Hausfrau, München (BY) 8. Dr. Heinz SCHIMMEROHN, Direktor i. R., Hannover (Nds.) 9. Klaus SCHULTZ, Rentner, Recklinghausen (NW) 10. Karl-Heinz VORSATZ, Chefredakteur, Bremen 	<p>– Gemeinsame Liste für alle Länder –</p>	
11	<p>ÖDP Ökologisch-Demokratische Partei</p> <p>Bewerber:</p> <ol style="list-style-type: none"> 1. Dr. Herbert GRUHL, Schriftsteller, Marktschellenberg (BY) 2. Dr. Harald STUMPF, Professor, Physiker, Tübingen (BW) 3. Heidrun HAMATSCHEK, Heilpraktikerin, Düsseldorf (NW) 4. Klaus MENZEL, Landwirt, Beverstedt (Nds.) 5. Hans-Joachim RITTER, Stadtamtmann, Rülzheim (RP) 6. Susanne VON WERTHERN, Bibliothekarin, Frankfurt am Main (HE) 7. Karl-Heinz LENZ, Industriekaufmann, Reithwisch (Schl.-H.) 8. Wolfgang FUCHS, Einzelhändler, Hamburg 9. Dieter ULRICH, Realschullehrer, Merzig-Fittin (SA) 10. Jaspas VON OERTZEN, Schauspieler, Regisseur, München (BY) 	<p>– Gemeinsame Liste für alle Länder –</p> <p>Ersatzbewerber:</p> <p>Michael ARENDS, Musikverleger, Rimsting (BY) Maria OPITZ, Hauswirtschaftsmeisterin, Friedrichshafen (BW) Edgar GUHDE, Dozent, Düsseldorf (NW) Walter MANDEL, Lehrer, Moringen (Nds.) Robert JUNG, Bundesbahnhauptsekretär, Haßloch (RP) Herbert KUMM, Rentner, Wiesbaden (HE) Adolf BIRNBACHER, Mauremeister, Geschendorf (Schl.-H.) Werner BUCK, Fernfahrer, Reinbek (Schl.-H.) Michael BRITZ, Student, Saarbrücken (SA) Ursula FELDMANN, Hausfrau, Wörthsee-Ettersschlag (BY)</p>	
12	<p>Mündige Bürger wählergemeinschaft mündiger Bürger</p> <p>Bewerber:</p> <ol style="list-style-type: none"> 1. Erika HERBST, Verlegerin, Feucht (BY) 2. Heinrich SCHNELLE, Heilpraktiker, Recklinghausen (NW) 3. Eberhard WESTPHAL, Technischer Kaufmann, Pyrbaum (BY) 4. Hans STRÖBEL, Rentner, Lauf a. d. Pegnitz-Wetzendorf (BY) 5. Erna STRÖBEL, Verwaltungsangestellte, Lauf a. d. Pegnitz-Wetzendorf (BY) 6. Klaus HOWIND, Diplomkaufmann, Pyrbaum (BY) 7. Alfred SCHMID, Schreinermeister, Remshalden-Grünbach (BW) 	<p>– Gemeinsame Liste für alle Länder –</p> <p>Ersatzbewerber:</p> <p>Monika SANDEN, Verwaltungsangestellte, Wendelstein (BY) Erna ALTERSDORF, Hausfrau, Hagnau am Bodensee (BW) Gerda WURSTER, Masseurin, Trappenkamp (Schl.-H.) Herbert PALFNER, prakt. Arzt, Nürnberg (BY) Birgit SCHMID, Kaufm. Angestellte, Remshalden-Grünbach (BW) Friederike RÖDERS, Rentnerin, Seevetal (Nds.) Hanns HERBST, Prokurist i. R., Feucht (BY)</p>	

BW = Baden-Württemberg
NW = Nordrhein-Westfalen

BY = Bayern
RP = Rheinland-Pfalz

HB = Bremen
SA = Saarland

HE = Hessen
Schl.-H. = Schleswig-Holstein

Nds. = Niedersachsen

Tabelle 1 DAS WAHLERGEBNIS IN DEN STADTBEZIRKEN UND IN DER GESAMTSTADT (abs. Zahlen)

Stadtbezirk	Zahl der		Wahlbeteiligung in v.H.	abgegebene Stimmen		Von den gültigen Stimmen entfielen auf											
	Wahlberechtigten	Wähler		ungültig	gültig	CDU	SPD	F.D.P.	GRÜNE	Zentrum	EAP	FRIEDEN	EFP	FRAUEN	NPD	ÖDP	Mündige Bürger
Innenstadt-West	42 416	25 161	59,3	223	24 938	7 832	12 817	635	2 673	73	22	546	28	73	180	24	35
Innenstadt-Nord	34 037	17 812	52,3	182	17 630	4 582	10 826	245	1 304	41	20	240	17	45	275	10	25
Innenstadt-Ost	46 870	28 425	60,6	210	28 215	10 954	11 912	1 403	2 894	81	33	566	31	77	172	37	55
Innenstadt insg.	123 323	71 398	57,9	615	70 783	23 368	35 555	2 283	6 871	195	75	1 352	76	195	627	71	115
Eving	26 220	15 416	58,8	150	15 266	3 217	10 405	259	951	30	17	161	14	31	151	8	22
Scharnhorst	37 145	21 878	58,9	231	21 647	5 707	13 433	343	1 497	40	31	299	14	58	183	17	25
Brackel	45 317	27 379	60,4	265	27 114	8 130	15 111	814	2 168	69	46	396	15	73	217	30	45
Aplerbeck	43 583	27 587	63,3	231	27 356	8 951	14 050	1 002	2 588	57	36	365	35	72	129	35	36
Hörde	44 085	27 744	62,9	247	27 497	8 225	14 890	965	2 526	72	35	422	28	77	173	40	44
Hombruch	43 321	28 226	65,2	230	27 996	9 280	13 819	1 190	2 834	64	21	465	49	78	130	38	28
Lütgendortmund	37 213	20 810	55,9	215	20 595	5 603	12 558	435	1 465	26	30	247	14	52	120	12	33
Huckarde	27 040	15 470	57,2	183	15 287	4 028	9 618	218	1 026	24	20	180	7	37	100	12	17
Mengede	29 599	16 631	56,2	132	16 499	4 501	10 041	293	1 231	34	18	179	17	50	105	11	19
Außenstadt insg.	333 523	201 141	60,3	1 884	199 257	57 642	113 925	5 519	16 286	416	254	2 714	193	528	1 308	203	269
Dortmund insg.	456 846	272 539	59,7	2 499	270 040	81 010	149 480	7 802	23 157	611	329	4 066	269	723	1 935	274	384

9.

Tabelle 2 DAS WAHLERGEBNIS IN DEN STADTBEZIRKEN UND IN DER GESAMTSTADT (prozentuale Anteile)

Stadtbezirk	von 100 gültigen Stimmen entfielen auf											
	CDU	SPD	F.D.P.	GRÜNE	Zentrum	EAP	FRIEDEN	EFP	FRAUEN	NPD	ÖDP	Mündige Bürger
Innenstadt-West	31,41	51,40	2,55	10,72	0,29	0,09	2,19	0,11	0,29	0,72	0,10	0,14
Innenstadt-Nord	25,99	61,41	1,39	7,40	0,23	0,11	1,36	0,10	0,26	1,56	0,06	0,14
Innenstadt-Ost	38,82	42,22	4,97	10,26	0,29	0,12	2,01	0,11	0,27	0,61	0,13	0,19
Innenstadt insgesamt	33,01	50,23	3,23	9,71	0,28	0,11	1,91	0,11	0,28	0,89	0,10	0,16
Eving	21,07	68,16	1,70	6,23	0,20	0,11	1,05	0,09	0,20	0,99	0,05	0,14
Scharnhorst	26,36	62,05	1,58	6,92	0,18	0,14	1,38	0,06	0,27	0,85	0,08	0,12
Brackel	29,98	55,73	3,00	8,00	0,25	0,17	1,46	0,06	0,27	0,80	0,11	0,17
Aplerbeck	32,72	51,36	3,66	9,46	0,21	0,13	1,33	0,13	0,26	0,47	0,13	0,13
Hörde	29,91	54,15	3,51	9,19	0,26	0,13	1,53	0,10	0,28	0,63	0,15	0,16
Hombruch	33,15	49,36	4,25	10,12	0,23	0,08	1,66	0,18	0,28	0,46	0,14	0,10
Lütgendortmund	27,21	60,98	2,11	7,11	0,13	0,15	1,20	0,07	0,25	0,58	0,06	0,16
Huckarde	26,35	62,92	1,43	6,71	0,16	0,13	1,18	0,05	0,24	0,65	0,08	0,11
Mengede	27,28	60,86	1,78	7,46	0,21	0,11	1,08	0,10	0,30	0,64	0,07	0,12
Außenstadt insgesamt	28,93	57,17	2,77	8,17	0,21	0,13	1,36	0,10	0,26	0,66	0,10	0,14
Dortmund zusammen	30,00	55,35	2,89	8,58	0,23	0,12	1,51	0,10	0,27	0,72	0,10	0,14

Tabelle 3 DIE WAHLSCHEINANTRÄGE NACH STADTBZIRKEN

Stadtbezirk	Ausgestellte Wahlscheine	
	absolut	in v.H. d. Wahlber.
Innenstadt-West	3 925	9,25
Innenstadt-Nord	2 127	6,25
Innenstadt-Ost	5 163	11,02
Innenstadt	11 215	9,09
Eving	1 618	6,17
Scharnhorst	1 975	5,32
Brackel	3 250	7,17
Aplerbeck	3 518	8,07
Hörde	3 819	8,66
Hombruch	4 125	9,52
Lütgendortmund	2 625	7,05
Huckarde	1 565	5,79
Mengede	1 840	6,22
Außenstadt	24 335	7,30
Dortmund insgesamt	35 550	7,78

Tabelle 4 DIE AUSGESTELLTEN WAHLSCHEINE NACH TAGEN

Datum	Anzahl	Datum	Anzahl
17.05.1984	1 325	02.06.1984	833
18.05.1984	4 942	04.06.1984	1 059
21.05.1984	3 118	05.06.1984	1 637
22.05.1984	3 822	06.06.1984	1 179
23.05.1984	2 820	07.06.1984	963
24.05.1984	1 718	08.06.1984	801
25.05.1984	1 632	09.06.1984	392
26.05.1984	944	12.06.1984	937
28.05.1984	1 276	13.06.1984	1 006
29.05.1984	1 636	14.06.1984	601
30.05.1984	1 765	15.06.1984	482
01.06.1984	584	17.06.1984	78
		Insgesamt	35 550

Tabelle 5 DIE WAHLBETEILIGUNG DER MÄNNER UND FRAUEN NACH ALTERSGRUPPEN

Altersgruppe	Wähler	Nichtwähler	Wahlbe- rechtigte ¹⁾	In v.H. jeder Altersgruppe		Wahlbe- rechtigte ¹⁾
				Wähler	Nichtwähler	
M ä n n e r						
18 bis 21 Jahre	684	537	1 221	56,0	44,0	100
21 bis 25 Jahre	830	996	1 826	45,5	54,5	100
25 bis 30 Jahre	886	1 179	2 065	42,9	57,1	100
30 bis 35 Jahre	844	976	1 820	46,4	53,6	100
35 bis 40 Jahre	727	806	1 533	47,4	52,6	100
40 bis 45 Jahre	939	877	1 816	51,7	48,3	100
45 bis 50 Jahre	1 331	980	2 311	57,6	42,4	100
50 bis 60 Jahre	2 359	1 342	3 701	63,7	36,3	100
60 bis 70 Jahre	1 447	708	2 155	67,8	32,2	100
70 Jahre und älter	1 477	734	2 211	66,8	33,2	100
z u s a m m e n	11 524	9 135	20 659	55,8	44,2	100
F r a u e n						
18 bis 21 Jahre	600	579	1 179	50,9	49,1	100
21 bis 25 Jahre	787	1 008	1 795	43,8	56,2	100
25 bis 30 Jahre	849	1 072	1 921	44,2	55,8	100
30 bis 35 Jahre	866	937	1 803	48,0	52,0	100
35 bis 40 Jahre	731	735	1 466	49,9	50,1	100
40 bis 45 Jahre	1 044	782	1 826	57,2	42,8	100
45 bis 50 Jahre	1 319	946	2 265	58,2	41,8	100
50 bis 60 Jahre	2 480	1 481	3 961	62,6	37,4	100
60 bis 70 Jahre	2 244	1 154	3 398	66,0	34,0	100
70 Jahre und älter	2 959	1 783	4 742	62,4	37,6	100
z u s a m m e n	13 879	10 477	24 356	57,0	43,0	100
M ä n n e r u n d F r a u e n						
18 bis 21 Jahre	1 284	1 106	2 390	53,7	46,3	100
21 bis 25 Jahre	1 617	2 004	3 621	44,7	55,3	100
25 bis 30 Jahre	1 735	2 251	3 986	43,5	56,5	100
30 bis 35 Jahre	1 710	1 913	3 623	47,2	52,8	100
35 bis 40 Jahre	1 458	1 541	2 999	48,6	51,4	100
40 bis 45 Jahre	1 983	1 659	3 642	54,4	45,6	100
45 bis 50 Jahre	2 650	1 926	4 576	57,9	42,1	100
50 bis 60 Jahre	4 839	2 823	7 662	63,2	36,8	100
60 bis 70 Jahre	3 691	1 862	5 553	66,5	33,5	100
70 Jahre und älter	4 436	2 527	6 963	63,7	36,3	100
z u s a m m e n	25 403	19 612	45 015	56,4	43,6	100

1) Ohne Wahlberechtigte, die einen Wahlschein für die Briefwahl beantragt haben.

Tabelle 6 DIE ZUSAMMENSETZUNG DER MÄNNLICHEN UND WEIBLICHEN WÄHLER NACH PARTEIEN UND ALTERSGRUPPEN IN v.H.

Altersgruppe	ungültige Stimmen	CDU	SPD	F.D.P.	GRÜNE	Zentrum	EAP	FRIEDEN	EFP	FRAUEN	NPD	ÖDP	Mündige Bürger	Wähler insgesamt
M ä n n e r														
18 bis 25 Jahre	1,5	20,6	49,5	3,0	21,8	0,1	0,1	1,6	0,2	0,1	1,3	0,1	0,1	100
25 bis 35 Jahre	1,5	18,2	51,8	2,2	21,9	0,1	0,5	3,1	0,0	0,1	0,5	0,1	0,0	100
35 bis 45 Jahre	0,9	29,9	53,5	3,2	9,6	0,0	0,1	1,8	0,0	0,1	0,8	0,1	0,1	100
45 bis 60 Jahre	1,0	31,4	57,8	2,7	4,7	0,2	0,1	0,7	0,0	0,0	1,1	0,1	0,1	100
60 Jahre u. älter	0,8	35,1	54,4	3,2	3,5	0,4	0,1	0,7	0,0	0,1	1,4	0,0	0,1	100
z u s a m m e n	1,1	28,7	54,3	2,9	9,9	0,2	0,2	1,4	0,0	0,1	1,1	0,1	0,1	100
F r a u e n														
18 bis 25 Jahre	1,2	20,5	52,6	2,4	18,9	0,0	0,0	3,1	0,1	0,6	0,4	0,0	0,2	100
25 bis 35 Jahre	1,0	18,2	54,0	2,1	19,9	0,0	0,1	3,7	0,0	0,5	0,2	0,1	0,2	100
35 bis 45 Jahre	0,7	30,4	52,9	3,3	8,6	0,2	0,1	2,6	0,2	0,6	0,3	0,1	0,1	100
45 bis 60 Jahre	0,9	33,1	56,6	2,6	4,2	0,2	0,1	0,9	0,0	0,5	0,6	0,1	0,2	100
60 Jahre u. älter	1,1	37,3	54,8	2,8	1,9	0,5	0,0	0,7	0,1	0,2	0,6	0,1	0,1	100
z u s a m m e n	1,0	31,2	54,7	2,7	7,4	0,3	0,1	1,6	0,1	0,4	0,5	0,1	0,2	100
M ä n n e r u n d F r a u e n														
18 bis 25 Jahre	1,3	20,5	51,0	2,7	20,4	0,0	0,1	2,3	0,1	0,3	0,8	0,1	0,2	100
25 bis 35 Jahre	1,3	18,2	52,9	2,1	20,9	0,0	0,3	3,4	0,0	0,3	0,4	0,1	0,1	100
35 bis 45 Jahre	0,8	30,1	53,2	3,2	9,1	0,1	0,1	2,2	0,1	0,4	0,5	0,1	0,1	100
45 bis 60 Jahre	0,9	32,3	57,2	2,7	4,5	0,2	0,1	0,8	0,0	0,2	0,8	0,1	0,2	100
60 Jahre u. älter	1,0	36,5	54,6	2,9	2,5	0,4	0,1	0,7	0,1	0,2	0,9	0,1	0,1	100
z u s a m m e n	1,0	30,1	54,5	2,8	8,5	0,2	0,1	1,5	0,1	0,3	0,7	0,1	0,1	100

Tabelle 8 DIE BRIEFWÄHLER NACH ALTERSGRUPPEN UND GESCHLECHT

Altersgruppe von ... bis unter ...	Anteil der Briefwähler an den Wahlberechtigten in v.H.		
	Männer	Frauen	Insgesamt
18 bis 21 Jahre	3,63	3,68	3,65
21 bis 25 Jahre	5,09	6,17	5,63
25 bis 30 Jahre	7,02	7,20	7,11
30 bis 35 Jahre	5,80	4,85	5,33
35 bis 40 Jahre	6,24	4,93	5,60
40 bis 45 Jahre	5,17	5,19	5,18
45 bis 50 Jahre	5,25	5,63	5,44
50 bis 60 Jahre	7,06	8,50	7,81
60 bis 70 Jahre	10,17	10,60	10,44
70 Jahre und älter	13,50	14,02	13,85
Insgesamt	7,23	8,49	7,92

Tabelle 9 DIE WAHLBETEILIGUNG AM WAHLTAG

Uhrzeit von (8.00 bis ...)	Wahlbeteiligung (in v.H.)
10.45 Uhr	10,5
13.00 Uhr	23,8
15.00 Uhr	36,1
18.00 Uhr	51,1

Tabelle 10

Das Wahlergebnis nach Kommunalwahlbezirken und Stadtbezirken (prozentuale Ergebnisse)

Kommunalwahlbezirk Stadtbezirk	Wahlbe- rechtigte	Wahlbe- teiligung	Von den gültigen Stimmen entfielen auf (v.H.)											Mündige Bürger
			CDU	SPD	F.D.P.	GRÜNE	Zentrum	EAP	FRIEDEN	EFF	FRAUEN	NPD	ÖDP	
001	7 777	52,90	26,04	61,10	1,30	8,00	0,22	0,07	1,22	0,12	0,27	1,52	0,02	0,12
002	10 563	52,14	29,55	57,01	1,42	7,50	0,17	0,11	1,71	0,11	0,35	1,84	0,11	0,13
003	8 636	49,51	23,23	63,48	1,65	7,77	0,31	0,14	1,42	0,07	0,21	1,44	0,05	0,24
004	7 061	55,43	23,96	65,64	1,16	6,21	0,26	0,13	0,96	0,08	0,16	1,35	0,03	0,08
Innenstadt-Nord	34 037	52,33	25,99	61,41	1,39	7,40	0,23	0,11	1,36	0,10	0,26	1,56	0,06	0,14
005	9 945	56,92	35,49	45,94	3,69	10,94	0,29	0,20	2,09	0,05	0,37	0,66	0,12	0,16
006	14 540	61,56	38,92	42,32	5,91	9,78	0,29	0,11	1,56	0,08	0,20	0,51	0,10	0,22
007	12 237	62,06	41,02	39,59	5,58	10,05	0,28	0,11	2,13	0,12	0,27	0,54	0,11	0,21
008	10 148	61,28	39,03	41,92	4,05	10,58	0,29	0,06	2,41	0,19	0,29	0,79	0,21	0,16
Innenstadt-Ost	46 870	60,65	38,82	42,22	4,97	10,26	0,29	0,12	2,01	0,11	0,27	0,61	0,13	0,19
009	10 076	64,07	34,99	46,90	3,25	10,63	0,41	0,11	2,25	0,16	0,37	0,69	0,11	0,14
010	11 445	56,07	39,14	38,48	3,97	13,53	0,27	0,13	3,09	0,14	0,33	0,69	0,05	0,17
011	8 680	54,70	29,81	53,94	1,70	10,67	0,28	0,04	2,15	0,06	0,28	0,72	0,19	0,15
012	12 215	61,73	22,73	64,67	1,26	8,42	0,23	0,07	1,39	0,08	0,20	0,78	0,07	0,11
Innenstadt-West	42 416	59,32	31,41	51,40	2,55	10,72	0,29	0,09	2,19	0,11	0,29	0,72	0,10	0,14
013	7 461	56,28	19,11	70,87	1,27	4,98	0,41	0,14	1,25	0,10	0,17	1,37	0,00	0,34
014	8 441	58,90	16,85	74,70	1,16	4,51	0,10	0,10	1,06	0,10	0,24	1,02	0,08	0,08
015	10 318	60,53	25,75	61,14	2,41	8,44	0,13	0,10	0,92	0,08	0,19	0,71	0,06	0,06
Eving	26 220	58,79	21,07	68,16	1,70	6,23	0,20	0,11	1,05	0,09	0,20	0,99	0,05	0,14
016	12 249	58,53	25,51	63,10	1,65	6,59	0,25	0,20	1,40	0,17	0,25	0,69	0,04	0,14
017	13 065	59,59	23,40	65,89	1,28	6,79	0,09	0,05	1,21	0,03	0,25	0,88	0,06	0,06
018	11 831	58,52	30,58	56,65	1,86	7,39	0,22	0,19	1,56	0,00	0,31	0,96	0,13	0,15
Scharnhorst	37 145	58,90	26,36	62,05	1,58	6,92	0,18	0,14	1,38	0,06	0,27	0,85	0,08	0,12
019	9 556	61,85	32,04	51,79	3,67	8,72	0,41	0,22	1,57	0,09	0,44	0,73	0,14	0,17
020	11 964	60,45	29,66	53,84	3,51	9,59	0,21	0,15	1,81	0,08	0,26	0,66	0,07	0,14
021	10 412	61,26	29,08	58,07	2,72	7,22	0,16	0,14	1,27	0,06	0,21	0,71	0,11	0,24
022	13 385	58,71	29,46	58,54	2,25	6,60	0,26	0,17	1,21	0,00	0,19	1,06	0,13	0,13
Brackel	45 317	60,42	29,98	55,73	3,00	8,00	0,25	0,17	1,46	0,06	0,27	0,80	0,11	0,17
023	7 750	63,01	28,07	57,37	2,63	9,32	0,19	0,08	1,18	0,14	0,31	0,43	0,21	0,06
024	11 158	62,16	33,59	51,06	3,77	8,90	0,19	0,19	1,40	0,06	0,20	0,47	0,01	0,16
025	10 032	63,74	31,24	53,13	3,66	9,17	0,25	0,11	1,28	0,09	0,27	0,52	0,13	0,14
026	14 663	64,01	35,49	47,26	4,12	10,15	0,20	0,13	1,41	0,19	0,28	0,46	0,17	0,14
Aplerbeck	43 583	63,30	32,72	51,36	3,66	9,46	0,21	0,13	1,33	0,13	0,26	0,47	0,13	0,13

noch Tabelle 10

Das Wahlergebnis nach Kommunalwahlbezirken und Stadtbezirken (prozentuale Ergebnisse)

Kommunalwahlbezirk Stadtbezirk	Wahlbe- rechtigte	Wahlbe- teiligung	Von den gültigen Stimmen entfielen auf (v.H.)											Mündige Bürger
			CDU	SPD	F.O.P.	GRÜNE	Zentrum	EAP	FRIEDEN	EFP	FRAUEN	NPD	ÖDP	
027	8 728	58,83	22,54	63,74	2,12	8,42	0,31	0,22	1,43	0,18	0,27	0,51	0,10	0,16
028	10 597	60,16	25,34	61,32	1,49	8,19	0,19	0,11	1,76	0,10	0,25	1,14	0,06	0,05
029	12 381	65,56	29,46	54,73	3,82	9,11	0,26	0,15	1,22	0,05	0,31	0,55	0,20	0,15
030	12 379	65,57	38,61	41,89	5,66	10,53	0,29	0,06	1,74	0,11	0,27	0,38	0,19	0,26
Hörde	44 085	62,93	29,91	54,15	3,51	9,19	0,26	0,13	1,53	0,10	0,28	0,63	0,15	0,16
031	15 529	66,79	40,20	40,48	6,00	10,24	0,26	0,11	1,68	0,15	0,20	0,41	0,15	0,12
032	13 997	63,05	28,58	56,33	2,57	9,43	0,26	0,06	1,54	0,18	0,40	0,46	0,11	0,08
033	13 795	65,45	29,52	52,72	3,89	10,67	0,16	0,06	1,75	0,20	0,25	0,54	0,15	0,10
Hombruch	43 321	65,16	33,15	49,36	4,25	10,12	0,23	0,08	1,66	0,18	0,28	0,46	0,14	0,10
034	11 890	58,02	26,03	61,23	2,07	8,18	0,07	0,15	1,23	0,06	0,26	0,45	0,09	0,18
035	12 742	54,65	27,43	60,85	2,05	7,34	0,10	0,06	1,10	0,09	0,23	0,55	0,01	0,19
036	12 581	55,23	28,14	60,85	2,22	5,83	0,20	0,23	1,26	0,06	0,26	0,74	0,07	0,12
Lütgendortmund	37 213	55,92	27,21	60,98	2,11	7,11	0,13	0,15	1,20	0,07	0,25	0,58	0,06	0,16
037	8 081	55,57	28,79	60,02	1,72	7,10	0,18	0,09	1,20	0,11	0,16	0,45	0,07	0,11
038	9 424	57,32	21,04	68,37	1,35	6,51	0,11	0,17	1,03	0,02	0,37	0,84	0,09	0,09
039	9 535	58,49	29,53	59,95	1,27	6,60	0,18	0,13	1,31	0,02	0,18	0,63	0,07	0,13
Huckarde	27 040	57,21	26,35	62,92	1,43	6,71	0,16	0,13	1,18	0,05	0,24	0,65	0,08	0,11
040	9 921	56,86	25,03	63,42	1,80	6,86	0,16	0,14	1,04	0,05	0,39	0,98	0,07	0,05
041	8 906	56,25	21,92	67,89	1,05	6,98	0,14	0,10	0,99	0,14	0,18	0,40	0,04	0,16
042	10 772	55,51	33,90	52,55	2,36	8,43	0,30	0,08	1,21	0,12	0,32	0,51	0,08	0,13
Mengede	29 599	56,19	27,28	60,86	1,78	7,46	0,21	0,11	1,08	0,10	0,30	0,64	0,07	0,12
Dortmund insgesamt	456 846	59,66	30,00	55,35	2,89	8,58	0,23	0,12	1,51	0,10	0,27	0,72	0,10	0,14

Tabelle 11 DAS BRIEFWAHLERGEBNIS NACH KOMMUNALWAHLBEZIRKEN UND STADTBEZIRKEN (prozentuale Ergebnisse)

Kommunalwahlbezirk Stadtbezirk	Wähler	gültige Stimmen	Von den gültigen Stimmen entfielen auf (v.H.)											
			CDU	SPD	F.D.P.	GRÜNE	Zentrum	EAP	FRIEDEN	EFP	FRAUEN	NPD	ÖDP	Mündige Bürger
001	438	436	30,96	55,28	0,69	9,63	0,00	0,00	1,61	0,23	0,23	1,38	0,00	0,00
002	556	555	35,68	51,71	1,08	7,39	0,00	0,00	1,80	0,18	0,36	1,26	0,54	0,00
003	520	517	30,37	58,41	1,16	8,32	0,19	0,00	0,39	0,00	0,00	0,97	0,00	0,19
004	402	401	31,42	60,35	0,75	4,49	0,00	0,25	1,50	0,00	0,25	1,00	0,00	0,00
Innenstadt-Nord	1 916	1 909	32,27	56,16	0,94	7,54	0,05	0,05	1,31	0,10	0,21	1,15	0,16	0,05
005	809	805	47,45	36,65	4,10	9,07	0,25	0,12	1,74	0,12	0,25	0,12	0,00	0,12
006	1 480	1 476	47,76	33,33	6,23	8,81	0,41	0,14	2,44	0,14	0,14	0,34	0,14	0,14
007	1 372	1 370	50,29	31,17	5,40	9,49	0,29	0,07	1,97	0,22	0,36	0,51	0,15	0,07
008	1 150	1 146	46,95	36,21	4,45	8,12	0,35	0,09	2,36	0,26	0,35	0,26	0,61	0,00
Innenstadt-Ost	4 811	4 797	48,24	33,96	5,21	8,88	0,33	0,10	2,17	0,19	0,27	0,33	0,23	0,08
009	985	981	41,69	39,25	3,67	11,21	0,00	0,31	2,34	0,41	0,71	0,31	0,00	0,10
010	1 213	1 210	50,50	32,81	3,47	8,76	0,41	0,08	2,56	0,33	0,25	0,74	0,00	0,08
011	572	570	40,53	47,19	1,23	7,89	0,18	0,00	1,58	0,00	0,53	0,53	0,35	0,00
012	870	870	26,32	63,79	1,38	6,67	0,34	0,00	0,69	0,00	0,11	0,57	0,11	0,00
Innenstadt-West	3 640	3 631	40,76	44,23	2,67	8,79	0,25	0,11	1,90	0,22	0,39	0,55	0,08	0,06
013	437	435	25,98	64,14	0,92	5,06	0,69	0,00	1,61	0,00	0,00	1,15	0,00	0,46
014	422	422	21,80	71,09	1,90	3,08	0,00	0,00	1,18	0,00	0,24	0,71	0,00	0,00
015	630	628	33,92	53,50	2,55	6,85	0,00	0,32	1,59	0,00	0,32	0,64	0,00	0,32
Eving	1 489	1 485	28,15	61,62	1,89	5,25	0,20	0,13	1,48	0,00	0,20	0,81	0,00	0,27
016	625	622	26,85	63,02	1,13	5,63	0,16	0,00	2,41	0,48	0,32	0,00	0,00	0,00
017	544	540	34,07	52,41	2,22	8,15	0,19	0,19	2,41	0,00	0,19	0,19	0,00	0,00
018	689	687	24,75	61,14	1,75	8,59	0,00	0,44	2,04	0,00	0,44	0,29	0,44	0,15
Scharnhorst	1 858	1 849	28,18	59,22	1,68	7,46	0,11	0,22	2,27	0,16	0,32	0,16	0,16	0,05
019	752	751	42,34	41,68	3,46	8,92	0,53	0,27	1,73	0,27	0,53	0,13	0,13	0,00
020	897	894	32,66	49,33	4,92	8,72	0,00	0,34	3,36	0,00	0,34	0,34	0,00	0,00
021	659	656	32,77	53,20	3,05	7,32	0,15	0,00	2,13	0,00	0,15	1,07	0,15	0,00
022	733	726	33,88	55,79	1,79	6,20	0,14	0,28	0,00	0,00	0,55	0,83	0,28	0,28
Brackel	3 041	3 027	35,38	49,82	3,40	7,86	0,20	0,23	1,88	0,07	0,40	0,56	0,13	0,07
023	527	525	28,19	54,10	4,38	11,05	0,38	0,00	1,14	0,00	0,38	0,19	0,19	0,00
024	907	903	41,31	43,96	4,76	7,42	0,11	0,00	1,88	0,00	0,22	0,11	0,00	0,22
025	625	619	34,89	49,60	3,39	8,56	0,00	0,32	2,26	0,32	0,00	0,48	0,16	0,00
026	1 222	1 217	42,15	41,50	4,03	8,55	0,00	0,00	1,64	0,66	0,58	0,41	0,41	0,08
Aplerbeck	3 281	3 264	38,30	45,74	4,17	8,64	0,09	0,06	1,75	0,31	0,34	0,31	0,21	0,09

noch Tabelle 11 DAS BRIEFWAHLERGEBNIS NACH KOMMUNALWAHLBEZIRKEN UND STADTBEZIRKEN (prozentuale Ergebnisse)

Kommunalwahlbezirk Stadtbezirk	Wähler	gültige Stimmen	Von den gültigen Stimmen entfielen auf (v.H.)											Mündige Bürger
			CDU	SPD	F.D.P.	GRÜNE	Zentrum	EAP	FRIEDEN	EFP	FRAUEN	NPD	ÖDP	
027	617	614	30,78	57,17	3,75	4,56	0,16	0,00	1,95	0,49	0,33	0,49	0,16	0,16
028	663	661	32,38	53,56	1,21	9,98	0,00	0,00	1,36	0,45	0,15	0,45	0,15	0,30
029	1 031	1 025	34,44	51,22	4,00	6,83	0,39	0,10	1,37	0,10	0,59	0,59	0,39	0,00
030	1 244	1 240	47,34	34,60	5,73	8,23	0,16	0,00	2,34	0,24	0,56	0,32	0,24	0,24
Hörde	3 555	3 540	37,94	46,86	4,04	7,51	0,20	0,03	1,81	0,28	0,45	0,45	0,25	0,17
031	1 704	1 693	47,43	34,44	6,20	9,45	0,18	0,12	1,06	0,12	0,24	0,18	0,30	0,30
032	1 025	1 024	32,13	51,95	3,71	9,47	0,00	0,00	1,56	0,00	0,49	0,20	0,39	0,10
033	1 102	1 097	32,00	47,31	5,38	10,85	0,18	0,00	2,64	0,27	0,27	0,46	0,36	0,27
Hombruch	3 831	3 814	38,88	42,84	5,30	9,86	0,13	0,05	1,65	0,13	0,31	0,26	0,34	0,24
034	790	785	32,61	53,12	2,93	8,41	0,00	0,13	1,91	0,13	0,13	0,64	0,00	0,00
035	800	798	31,83	55,51	3,51	6,27	0,00	0,00	2,26	0,13	0,13	0,00	0,13	0,25
036	802	797	29,23	59,47	2,01	4,52	0,38	0,38	2,01	0,25	0,38	1,00	0,38	0,00
Lütgendortmund	2 392	2 380	31,22	56,05	2,82	6,39	0,13	0,17	2,06	0,17	0,21	0,55	0,17	0,08
037	393	392	39,54	48,98	2,55	5,36	0,00	0,00	3,06	0,00	0,51	0,00	0,00	0,00
038	446	446	29,82	58,52	0,90	8,07	0,00	0,22	1,57	0,00	0,45	0,22	0,00	0,22
039	607	605	41,98	47,11	1,82	4,30	0,66	0,00	1,82	0,17	0,66	1,16	0,33	0,00
Huckarde	1 446	1 443	37,56	51,14	1,73	5,75	0,28	0,07	2,08	0,07	0,55	0,55	0,14	0,07
040	568	566	29,15	59,01	2,65	5,12	0,53	0,53	1,59	0,18	0,53	0,53	0,18	0,00
041	404	404	27,48	61,88	2,48	4,70	0,00	0,50	2,72	0,00	0,25	0,00	0,00	0,00
042	701	697	43,47	43,90	3,87	6,60	0,43	0,00	1,29	0,00	0,14	0,00	0,29	0,00
Mengede	1 673	1 667	34,73	53,39	3,12	5,64	0,36	0,30	1,74	0,06	0,30	0,18	0,18	0,00
Dortmund insgesamt	32 933	32 806	37,68	47,47	3,51	7,91	0,20	0,12	1,86	0,17	0,33	0,46	0,19	0,11

Tabelle 12 DAS WAHLERGEBNIS NACH DEN WAHLKREISEN DER LANDTAGSWAHL

Wahlberechtigte Wähler Wahlbeteiligung Gültige Stimmen Parteien	Wahlkreis											
	1 3 0		1 3 1		1 3 2		1 3 3		1 3 4		1 3 5	
Wahlberechtigte insgesamt	70 069		70 759		65 354		82 462		87 668		80 534	
Wähler insgesamt	41 273		40 018		37 624		49 257		55 331		49 036	
Wahlbeteiligung (in v.H.)	58,90		56,56		57,57		59,73		63,11		60,89	
Gültige Stimmen	40 881		39 673		37 281		48 761		54 853		48 591	
von den gültigen Stimmen entfielen auf	absolut	v.H.	absolut	v.H.	absolut	v.H.	absolut	v.H.	absolut	v.H.	absolut	v.H.
CDU	12 640	30,92	13 127	33,09	9 347	25,07	13 837	28,38	17 176	31,31	14 883	30,63
SPD	21 715	53,12	20 151	50,79	23 753	63,71	28 544	58,54	28 940	52,76	26 377	54,28
F.D.P.	1 033	2,53	1 398	3,52	622	1,67	1 157	2,37	1 967	3,59	1 625	3,34
GRÜNE	3 988	9,76	3 545	8,94	2 546	6,83	3 665	7,52	5 114	9,32	4 299	8,85
Zentrum	105	0,26	104	0,26	74	0,20	109	0,22	129	0,24	90	0,19
EAP	39	0,10	49	0,12	42	0,11	77	0,16	71	0,13	51	0,10
FRIEDEN	803	1,96	657	1,66	412	1,11	695	1,43	787	1,43	712	1,47
EFP	46	0,11	36	0,09	32	0,09	29	0,06	63	0,11	63	0,13
FRAUEN	118	0,29	104	0,26	91	0,24	131	0,27	149	0,27	130	0,27
NPD	294	0,72	398	1,00	291	0,78	400	0,82	302	0,55	250	0,51
ÖDP	45	0,11	34	0,09	23	0,06	47	0,10	75	0,14	50	0,10
Mündige Bürger	55	0,13	70	0,18	48	0,13	70	0,14	80	0,15	61	0,13

Tabelle 13 DAS WAHLERGEBNIS NACH WAHLKREISEN DER BUNDESTAGSWAHL

Wahlberechtigte Wähler Wahlbeteiligung Gültige Stimmen Parteien	Wahlkreis					
	113		114		115	
Wahlberechtigte insgesamt	150 363		138 281		168 202	
Wähler insgesamt	86 868		81 304		104 367	
Wahlbeteiligung (in v.H.)	57,77		58,80		62,05	
Gültige Stimmen	86 070		80 526		103 444	
von den gültigen Stimmen entfielen auf	absolut	v.H.	absolut	v.H.	absolut	v.H.
CDU	27 396	31,83	21 555	26,77	32 059	30,99
SPD	45 173	52,48	48 990	60,84	55 317	53,48
F.D.P.	2 501	2,91	1 709	2,12	3 592	3,47
GRÜNE	7 897	9,18	5 847	7,26	9 413	9,10
Zentrum	219	0,25	173	0,21	219	0,21
EAP	95	0,11	112	0,14	122	0,12
FRIEDEN	1 532	1,78	1 032	1,29	1 499	1,45
EFP	83	0,10	60	0,07	126	0,12
FRAUEN	232	0,27	212	0,26	279	0,27
NPD	727	0,84	656	0,81	552	0,53
ÖDP	83	0,10	66	0,08	125	0,12
Mündige Bürger	132	0,15	111	0,14	141	0,14

Tabelle 14

ERGEBNIS UND PROZENTUALE STIMMENVERTEILUNG IN DEN WAHLBEZIRKEN

Wahlbeteiligung = Wähler zuzüglich ausgestellte Wahlscheine mal 100; dividiert durch die Zahl der Wahlberechtigten

Wahlbezirk	Anschrift des Wahllokals	Wahlberechtigte insgesamt	ausgestellte Wahlscheine	Wähler insgesamt	Wahlbeteiligung	Abgegebene Stimmen		Von den gültigen Stimmen entfielen auf											
						un-gültig	gültig	CDU	SPD	F.D.P.	GRÜNE	Zentrum	EAP	FRIEDEN	EFP	FRAUEN	NPD	ÖDP	Mündige Bürger
0001	Stadtbücherei, Markt 12	785	108	308	52,9	1	307	100 32,6	129 42,0	21 6,8	43 14,0	1 0,3	0 0,0	10 3,3	0 0,0	2 0,7	1 0,3	0 0,0	0 0,0
0002	Christinenstift, Südrandweg 6	1 037	154	451	58,3	3	448	192 42,9	165 36,8	23 5,1	48 10,7	4 0,9	0 0,0	7 1,6	2 0,4	2 0,4	5 1,1	0 0,0	0 0,0
0003	Reinoldi, Reinoldistraße 7	748	64	277	45,6	2	275	108 39,3	126 45,8	11 4,0	24 8,7	1 0,4	1 0,4	3 1,1	0 0,0	1 0,4	0 0,0	0 0,0	0 0,0
0004	Käthe-Kollwitz-Gymnasium, Erzbergerstraße 1	826	121	377	60,3	3	374	128 34,2	172 46,0	20 5,3	38 10,2	0 0,0	2 0,5	5 1,3	1 0,3	2 0,5	6 1,6	0 0,0	0 0,0
0005	Zum Gutenberg, Gutenbergstraße 74	728	71	325	54,4	3	322	114 35,4	142 44,1	11 3,4	42 13,0	2 0,6	0 0,0	5 1,6	0 0,0	1 0,3	3 0,9	0 0,0	2 0,6
0006	Fritz-Henßler-Haus, Geschwister-Scholl-Str. 33	773	59	351	53,0	2	349	125 35,8	167 47,9	14 4,0	29 8,3	1 0,3	0 0,0	5 1,4	0 0,0	2 0,6	4 1,1	0 0,0	2 0,6
0007	Haus Kaiser, Wilhelmstr. 42	625	69	299	58,7	3	296	115 38,9	116 39,2	13 4,4	39 13,2	0 0,0	1 0,3	12 4,1	0 0,0	0 0,0	0 0,0	0 0,0	0 0,0
0008	Verwaltungsschule, Körigswall 44	851	118	381	58,6	6	375	173 46,1	159 42,4	8 2,1	29 7,7	0 0,0	0 0,0	4 1,1	0 0,0	0 0,0	1 0,3	0 0,0	1 0,3
0009	Gesundheitsamt, Hövelstraße 8	624	92	272	58,3	7	265	122 46,0	86 32,5	10 3,8	39 14,7	0 0,0	0 0,0	4 1,5	0 0,0	0 0,0	3 1,1	0 0,0	1 0,4
0010	Petrischule, Baurhausstraße 15	385	41	165	53,5	3	162	74 45,7	67 41,4	5 3,1	15 9,3	0 0,0	0 0,0	0 0,0	0 0,0	0 0,0	1 0,6	0 0,0	0 0,0
0011	Petrischule, Baurhausstraße 15	344	57	146	58,8	0	146	60 41,1	43 29,5	14 9,6	21 14,4	0 0,0	2 1,4	6 4,1	0 0,0	0 0,0	0 0,0	0 0,0	0 0,0
0012	Stadtgymnasium, Heiliger Weg 25	242	18	80	40,5	0	80	29 36,3	34 42,5	3 3,8	13 16,3	1 1,3	0 0,0	0 0,0	0 0,0	0 0,0	0 0,0	0 0,0	0 0,0

Wahlbezirk	Anschrift des Wahllokals	Wahlberechtigte insgesamt	ausgestellte Wahlscheine	Wähler insgesamt	Wahl- beteiligung	Abgegebene Stimmen		Von den gültigen Stimmen entfielen auf											
						un- gültig	gültig	CDU	SPD	F.D.P.	GRÜNE	Zentrum	EAP	FRIEDEN	EFP	FRAUEN	NPD	ÖDP	Mündige Bürger
0013	Langermansschule, Essener Straße 7	692	74	338	59,5	6	332	104 31,3	114 34,3	9 2,7	77 23,2	1 0,3	0 0,0	16 4,8	1 0,3	1 0,3	7 2,1	1 0,3	1 0,3
0014	Langermansschule, Essener Straße 7	615	61	320	61,9	1	319	102 32,0	111 34,8	14 4,4	64 20,1	1 0,3	0 0,0	22 6,9	0 0,0	1 0,3	2 0,6	2 0,6	0 0,0
0015	Langermansschule, Essener Straße 7	590	58	333	67,9	4	329	94 28,6	123 37,4	7 2,1	72 21,9	0 0,0	0 0,0	29 8,8	0 0,0	3 0,9	0 0,0	0 0,0	1 0,3
0016	Langermansschule, Essener Straße 7	554	43	280	58,3	0	280	87 31,1	131 46,8	7 2,5	35 12,5	0 0,0	0 0,0	14 5,0	1 0,4	1 0,4	2 0,7	0 0,0	2 0,7
0017	Langermansschule, Essener Straße 7	491	51	237	58,7	1	236	64 27,1	90 38,1	9 3,8	55 23,3	0 0,0	0 0,0	16 6,8	0 0,0	2 0,8	0 0,0	0 0,0	0 0,0
0018	Haus Bußfeld, Essener Straße 7	535	41	264	56,9	0	264	91 34,5	79 29,9	12 4,5	73 27,7	0 0,0	1 0,4	8 3,0	0 0,0	0 0,0	0 0,0	0 0,0	0 0,0
0095	Dortberghaus, Katharinenstraße 9			662	100,0	1	661	329 49,8	225 34,0	21 3,2	59 8,9	2 0,3	1 0,2	14 2,1	4 0,6	1 0,2	4 0,6	0 0,0	1 0,2
0096	Dortberghaus, Katharinenstraße 9			551	100,0	2	549	282 51,4	172 31,3	21 3,8	47 8,6	3 0,5	0 0,0	17 3,1	0 0,0	2 0,4	5 0,9	0 0,0	0 0,0
0101	Leibniz-Gymnasium, Kreuzstraße 163	800	92	437	66,1	3	434	136 31,3	220 50,7	22 5,1	43 9,9	2 0,5	0 0,0	6 1,4	0 0,0	3 0,7	2 0,5	0 0,0	0 0,0
0102	Gesamtseminar, Lindemannstraße 8	676	84	357	65,2	4	353	146 41,4	141 39,9	8 2,3	46 13,0	0 0,0	0 0,0	8 2,3	0 0,0	0 0,0	3 0,8	1 0,3	0 0,0
0103	Lindenkrug, Lindemannstraße 8	679	80	356	64,1	3	353	136 38,5	135 38,2	11 3,1	51 14,4	0 0,0	0 0,0	17 4,8	0 0,0	1 0,3	2 0,6	0 0,0	0 0,0
0104	Gesamtseminar, Lindemannstraße 8	405	26	205	57,0	2	203	60 29,6	70 34,5	14 6,9	44 21,7	0 0,0	0 0,0	8 3,9	0 0,0	2 1,0	3 1,5	2 1,0	0 0,0
0105	Langermansschule Essener Straße 7	561	52	315	65,4	1	314	104 33,1	129 41,1	18 5,7	46 14,6	1 0,3	0 0,0	7 2,2	1 0,3	2 0,6	3 1,0	1 0,3	2 0,6

Wahlbezirk	Anschrift des Wahllokals	Wahlberechtigte insgesamt	ausgestellte Wahlscheine	Wähler insgesamt	Wahlbeteiligung	Abgegebene Stimmen		Von den gültigen Stimmen entfielen auf											
						un-gültig	gültig	CDU	SPD	F.D.P.	GRÜNE	Zentrum	EAP	FRIEDEN	EFP	FRAUEN	NPD	ÖDP	Mündige Bürger
0106	Liebig Schule, Harnackstraße 57	743	90	360	60,5	6	354	123 34,7	158 44,6	11 3,1	43 12,1	2 0,6	0 0,0	13 3,7	1 0,3	0 0,0	2 0,6	1 0,3	0 0,0
0107	Trommler, Wittekindstraße 35	604	68	327	65,4	4	323	141 43,7	112 34,7	22 6,8	37 11,5	0 0,0	0 0,0	9 2,8	0 0,0	1 0,3	1 0,3	0 0,0	0 0,0
0108	Liebig Schule, Harnackstraße 57	355	27	196	62,8	3	193	62 32,1	72 37,3	12 6,2	36 18,7	2 1,0	0 0,0	7 3,6	0 0,0	0 0,0	1 0,5	0 0,0	1 0,5
0109	Hotel Drees, Hohe Straße 107	295	20	135	52,5	2	133	43 32,3	62 46,6	5 3,8	20 15,0	0 0,0	0 0,0	2 1,5	0 0,0	0 0,0	1 0,8	0 0,0	0 0,0
0110	Leibniz-Gymnasium, Kreuzstraße 163	183	17	71	48,1	1	70	4 5,7	42 60,0	0 0,0	20 28,6	0 0,0	2 2,9	2 2,9	0 0,0	0 0,0	0 0,0	0 0,0	0 0,0
0111	Altenstube, Von-der-Recke-Straße 36	637	81	365	69,8	4	361	122 33,8	185 51,2	7 1,9	31 8,6	2 0,6	0 0,0	10 2,8	1 0,3	0 0,0	3 0,8	0 0,0	0 0,0
0112	Freizeitzentrum, Neuer Graben 167	702	68	392	65,4	0	392	151 38,5	184 46,9	6 1,5	29 7,4	5 1,3	0 0,0	6 1,5	1 0,3	2 0,5	6 1,5	0 0,0	2 0,5
0113	Westfalenschänke, Kreuzstraße 87	648	59	361	64,8	2	359	80 22,3	239 66,6	7 1,9	21 5,8	0 0,0	2 0,6	4 1,1	0 0,0	2 0,6	4 1,1	0 0,0	0 0,0
0114	Zum Volmarsteiner Platz, Althoffstraße 33	755	57	440	65,8	1	439	135 30,8	233 53,1	4 0,9	47 10,7	6 1,4	0 0,0	5 1,1	1 0,2	0 0,0	4 0,9	2 0,5	2 0,5
0115	Altenstube, Von-der-Recke-Straße 36	578	72	315	67,0	6	309	105 34,0	175 56,6	2 0,6	13 4,2	1 0,3	0 0,0	8 2,6	0 0,0	2 0,6	2 0,6	0 0,0	1 0,3
0116	Z V S, Sonnenstraße 171	659	72	380	68,6	2	378	112 29,6	222 58,7	10 2,6	21 5,6	3 0,8	0 0,0	5 1,3	0 0,0	2 0,5	3 0,8	0 0,0	0 0,0
0117	Zum Volmarsteiner Platz, Althoffstraße 33	528	71	294	69,1	1	293	110 37,5	153 52,2	3 1,0	21 7,2	1 0,3	0 0,0	4 1,4	0 0,0	0 0,0	1 0,3	0 0,0	0 0,0
0190	Theodor Fliedner Heim, Wittekindstraße 96	268	21	165	69,4	2	163	62 38,0	87 53,4	10 6,1	2 1,2	1 0,6	0 0,0	0 0,0	1 0,6	0 0,0	0 0,0	0 0,0	0 0,0

Wahlbezirk	Anschrift des Wahllokals	Wahlberechtigte insgesamt	ausgestellte Wahlscheine	Wähler insgesamt	Wahl- beteiligung	Abgegebene Stimmen		Von den gültigen Stimmen entfielen auf											
						un- gültig	gültig	CDU	SPD	F.D.P.	GRÜNE	Zentrum	EAP	FRIEDEN	EFP	FRAUEN	NPD	ÖDP	Mündige Bürger
0195	Dortberghaus, Katharinenstraße 9			561	100,0	4	557	251 45,1	217 39,0	20 3,6	49 8,8	0 0,0	3 0,5	11 2,0	2 0,4	2 0,4	2 0,4	0 0,0	0 0,0
0196	Dortberghaus, Katharinenstraße 9			424	100,0	0	424	158 37,3	168 39,6	16 3,8	61 14,4	0 0,0	0 0,0	12 2,8	2 0,5	5 1,2	1 0,2	0 0,0	1 0,2
0201	Gaststätte Trompete Kleine Beurhausstraße 1	619	41	310	56,7	1	309	83 26,9	139 45,0	8 2,6	65 21,0	0 0,0	0 0,0	11 3,6	0 0,0	0 0,0	0 0,0	1 0,3	2 0,6
0202	Bürgerkrug, Wilhelmstraße 25	722	71	369	60,9	3	366	120 32,8	178 48,6	6 1,6	45 12,3	2 0,5	1 0,3	10 2,7	0 0,0	0 0,0	4 1,1	0 0,0	0 0,0
0203	Altes Brauhaus, Josephstraße 21	800	83	391	59,3	3	388	115 29,6	187 48,2	11 2,8	51 13,1	4 1,0	1 0,3	13 3,4	0 0,0	1 0,3	3 0,8	1 0,3	1 0,3
0204	Elsa-Brandström-Schule, Adlerstraße 44	731	39	372	56,2	2	370	117 31,6	189 51,1	6 1,6	40 10,8	1 0,3	0 0,0	16 4,3	0 0,0	0 0,0	1 0,3	0 0,0	0 0,0
0205	Zum Adler, Paulinenstraße 25	706	38	362	56,7	5	357	72 20,2	225 63,0	2 0,6	38 10,6	0 0,0	0 0,0	12 3,4	0 0,0	1 0,3	3 0,8	3 0,8	1 0,3
0206	Albertus-Magnus-Realschule Lange Straße 84	704	32	310	48,6	5	305	97 31,8	173 56,7	0 0,0	24 7,9	0 0,0	0 0,0	4 1,3	0 0,0	0 0,0	4 1,3	1 0,3	2 0,7
0207	Albertus-Magnus-Realschule Lange Straße 84	419	29	212	57,5	2	210	68 32,4	98 46,7	8 3,8	28 13,3	0 0,0	0 0,0	1 0,5	1 0,5	2 1,0	3 1,4	1 0,5	0 0,0
0208	Eugen-Krautscheid-Haus, Lange Straße 84	1 005	74	451	52,2	7	444	131 29,5	255 57,4	11 2,5	33 7,4	2 0,5	0 0,0	9 2,0	0 0,0	2 0,5	1 0,2	0 0,0	0 0,0
0209	Zum Afrikaner, Rheinische Straße 28	1 019	77	493	55,9	4	489	179 36,6	247 50,5	10 2,0	38 7,8	2 0,4	0 0,0	5 1,0	0 0,0	3 0,6	5 1,0	0 0,0	0 0,0
0210	Kurzes Eck, Nederhoffstraße 21	872	60	459	59,5	9	450	122 27,1	263 58,4	7 1,6	47 10,4	1 0,2	0 0,0	7 1,6	1 0,2	0 0,0	2 0,4	0 0,0	0 0,0
0211	Haus König, Beuthstraße 1	888	44	344	43,6	2	342	55 16,1	238 69,6	4 1,2	36 10,5	0 0,0	0 0,0	3 0,9	1 0,3	1 0,3	4 1,2	0 0,0	0 0,0

Wahlbezirk	Anschrift des Wahllokals	Wahlberechtigte insgesamt	ausgestellte Wahlscheine	Wähler insgesamt	Wahl- beteiligung	Abgegebene Stimmen		Von den gültigen Stimmen entfielen auf											
						un- gültig	gültig	CDU	SPD	F.D.P.	GRÜNE	Zentrum	EAP	FRIEDEN	EFP	FRAUEN	NPD	ÖDP	Mündige Bürger
0212	Vereinsheim im Wiesengrund, Rheinlanddamm 282	195	29	103	67,7	0	103	12 11,7	76 73,8	0 0,0	12 11,7	0 0,0	0 0,0	1 1,0	0 0,0	0 0,0	1 1,0	0 0,0	1 1,0
0295	Dortberghaus, Katharinenstraße 9			572	100,0	2	570	231 40,5	269 47,2	7 1,2	45 7,9	1 0,2	0 0,0	9 1,6	0 0,0	3 0,5	3 0,5	2 0,4	0 0,0
0301	Gutenberg-Grundschule, Arminiusstraße 10	864	68	479	63,2	5	474	146 30,8	264 55,7	3 0,6	45 9,5	2 0,4	1 0,2	6 1,3	0 0,0	0 0,0	7 1,5	0 0,0	0 0,0
0302	Zum Kronenwirt, Thusneldastraße 13	603	40	288	54,4	8	280	83 29,6	160 57,1	4 1,4	28 10,0	0 0,0	1 0,4	0 0,0	0 0,0	0 0,0	3 1,1	0 0,0	1 0,4
0303	Schulte-Witten-Haus, Wittener Straße 3	939	73	518	62,9	6	512	149 29,1	306 59,8	7 1,4	43 8,4	0 0,0	0 0,0	4 0,8	0 0,0	1 0,2	1 0,2	0 0,0	1 0,2
0304	Haus Schmidt, Wilhelmplatz 5	415	36	221	61,9	4	217	66 30,4	110 50,7	6 2,8	29 13,4	1 0,5	1 0,5	4 1,8	0 0,0	0 0,0	0 0,0	0 0,0	0 0,0
0305	Ritter-Eck, Orensteinstraße 1	480	38	227	55,2	2	225	51 22,7	143 63,6	4 1,8	22 9,8	2 0,9	0 0,0	2 0,9	0 0,0	0 0,0	1 0,4	0 0,0	0 0,0
0306	Haus Düppe, Wittener Straße 97	1 033	44	495	52,2	3	492	116 23,6	283 57,5	12 2,4	65 13,2	0 0,0	0 0,0	9 1,8	0 0,0	4 0,8	2 0,4	1 0,2	0 0,0
0307	Haus Düppe, Wittener Straße 97	1 131	110	631	65,5	9	622	154 24,8	368 59,2	17 2,7	60 9,6	1 0,2	1 0,2	13 2,1	0 0,0	3 0,5	5 0,8	0 0,0	0 0,0
0308	Funke Höh, Karl-Funke-Straße 71	885	77	465	61,2	7	458	105 22,9	300 65,5	7 1,5	30 6,6	1 0,2	0 0,0	9 2,0	0 0,0	1 0,2	5 1,1	0 0,0	0 0,0
0309	Südpfanne, Oberbank 11	972	61	553	63,0	9	544	155 28,5	319 58,6	6 1,1	50 9,2	1 0,2	0 0,0	5 0,9	1 0,2	2 0,4	3 0,6	1 0,2	1 0,2
0310	Bergschänke, Wittener Straße 205	726	53	424	65,7	2	422	56 13,3	323 76,5	0 0,0	31 7,3	0 0,0	0 0,0	5 1,2	0 0,0	1 0,2	5 1,2	1 0,2	0 0,0
0311	Unland, Wittener Straße 205	867	63	519	67,1	0	519	91 17,5	358 69,0	5 1,0	39 7,5	2 0,4	0 0,0	17 3,3	3 0,6	0 0,0	3 0,6	0 0,0	1 0,2

Wahlbezirk	Anschrift des Wahllokals	Wahlberechtigte insgesamt	ausgestellte Wahlscheine	Wähler insgesamt	Wahlbeteiligung	Abgegebene Stimmen		Von den gültigen Stimmen entfielen auf											
						un-gültig	gültig	CDU	SPD	F.D.P.	GRÜNE	Zentrum	EAP	FRIEDEN	EFP	FRAUEN	NPD	ÖDP	Mündige Bürger
0312	DAB-Stübchen, Am Hartweg 171	724	51	408	63,4	6	402	55 13,7	325 80,8	2 0,5	12 3,0	0 0,0	0 0,0	3 0,7	1 0,2	0 0,0	1 0,2	0 0,0	3 0,7
0313	Psistaria Oaris, Spickufer 7	888	90	476	63,7	5	471	81 17,2	333 70,7	5 1,1	40 8,5	1 0,2	0 0,0	8 1,7	0 0,0	1 0,2	1 0,2	1 0,2	0 0,0
0314	DAB-Krug, Fine Frau 79	768	89	441	69,0	6	435	89 20,5	305 70,1	3 0,7	22 5,1	3 0,7	0 0,0	9 2,1	0 0,0	1 0,2	3 0,7	0 0,0	0 0,0
0315	Vereinsheim Glückauf, Am Hartweg 119	340	30	204	68,8	3	201	43 21,4	123 61,2	0 0,0	29 14,4	0 0,0	1 0,5	3 1,5	0 0,0	0 0,0	1 0,5	0 0,0	1 0,5
0316	Bergschänke, Wittener Straße 205	580	14	321	57,8	4	317	27 8,5	250 78,9	1 0,3	25 7,9	0 0,0	0 0,0	1 0,3	1 0,3	0 0,0	12 3,8	0 0,0	0 0,0
0395	Dortberghaus, Katharinenstraße 9			464	100,0	0	464	124 26,7	286 61,6	8 1,7	36 7,8	2 0,4	0 0,0	3 0,6	0 0,0	1 0,2	4 0,9	0 0,0	0 0,0
0396	Dortberghaus, Katharinenstraße 9			406	100,0	0	406	105 25,9	269 66,3	4 1,0	22 5,4	1 0,2	0 0,0	3 0,7	0 0,0	0 0,0	1 0,2	1 0,2	0 0,0
0401	Gartenverein Hafenwiese, Schützenstraße 190	967	45	424	48,4	2	422	84 19,9	276 65,4	9 2,1	41 9,7	0 0,0	0 0,0	4 0,9	2 0,5	1 0,2	3 0,7	0 0,0	2 0,5
0402	Zum Hirsch, Schützenstraße 190	944	59	497	58,9	3	494	103 20,9	340 68,8	5 1,0	32 6,5	2 0,4	0 0,0	5 1,0	0 0,0	1 0,2	4 0,8	1 0,2	1 0,2
0403	Hackländer-Hof, Münsterstraße 190	983	72	477	55,8	1	476	145 30,5	273 57,4	10 2,1	34 7,1	2 0,4	0 0,0	4 0,8	0 0,0	0 0,0	8 1,7	0 0,0	0 0,0
0404	Friedrich-List-Realschule, Uhlandstraße 95	1 061	88	602	65,0	0	602	182 30,2	368 61,1	7 1,2	29 4,8	2 0,3	1 0,2	1 0,2	0 0,0	2 0,3	10 1,7	0 0,0	0 0,0
0405	Helmholtz-Gymnasium, Münsterstraße 122	872	46	417	53,0	1	416	116 27,9	251 60,3	2 0,5	36 8,7	1 0,2	0 0,0	4 1,0	0 0,0	0 0,0	6 1,4	0 0,0	0 0,0
0406	Hauptschule Lütowstr., Lütowstraße 75	1 032	60	456	50,0	3	453	101 22,3	283 62,5	5 1,1	42 9,3	0 0,0	1 0,2	8 1,8	1 0,2	1 0,2	11 2,4	0 0,0	0 0,0

Wahlbezirk	Anschrift des Wahllokals	Wahlberechtigte insgesamt	ausgestellte Wahlscheine	Wähler insgesamt	Wahl- beteiligung	Abgegebene Stimmen		Von den gültigen Stimmen entfielen auf											
						un- gültig	gültig	CDU	SPD	F.D.P.	GRÜNE	Zentrum	EAP	FRIEDEN	EFP	FRAUEN	NPD	ÖDP	Mündige Bürger
0407	Haus Möller, Herderstraße 4	965	52	399	46,6	7	392	105 26,8	226 57,7	6 1,5	31 7,9	1 0,3	1 0,3	14 3,6	0 0,0	1 0,3	6 1,5	0 0,0	1 0,3
0408	Schillerschänke, Haydnstraße 14	852	40	367	47,8	5	362	86 23,8	220 60,8	5 1,4	33 9,1	1 0,3	0 0,0	3 0,8	1 0,3	4 1,1	8 2,2	0 0,0	1 0,3
0440	Städtisches Altersheim, Schützenstraße 103	101	46	37	82,2	0	37	8 21,6	21 56,8	1 2,7	7 18,9	0 0,0	0 0,0	0 0,0	0 0,0	0 0,0	0 0,0	0 0,0	0 0,0
0445	Dortberghaus, Katharinenstraße 9			438	100,0	2	436	135 31,0	241 55,3	3 0,7	42 9,6	0 0,0	0 0,0	7 1,6	1 0,2	1 0,2	6 1,4	0 0,0	0 0,0
0451	Haus Discher, Gneisenaustraße 56	840	48	459	60,3	5	454	116 25,6	271 59,7	8 1,8	39 8,6	0 0,0	1 0,2	6 1,3	1 0,2	0 0,0	8 1,8	2 0,4	2 0,4
0452	Zur Post, Schützenstraße 41	1 036	55	439	47,5	3	436	130 29,8	241 55,3	7 1,6	36 8,3	1 0,2	0 0,0	8 1,8	2 0,5	1 0,2	10 2,3	0 0,0	0 0,0
0453	Dietrich-Keuning-Haus, Leopoldstraße 52	966	37	409	46,2	6	403	106 26,3	226 56,1	11 2,7	33 8,2	0 0,0	1 0,2	13 3,2	0 0,0	3 0,7	9 2,2	0 0,0	1 0,2
0454	Dietrich-Keuning-Haus, Leopoldstraße 52	463	13	213	48,7	5	208	52 25,0	124 59,6	1 0,5	16 7,7	0 0,0	0 0,0	5 2,4	0 0,0	3 1,4	5 2,4	1 0,5	1 0,5
0455	Bürgertreff (Keuning-Haus), Leopoldstraße 52	802	33	332	45,5	2	330	99 30,0	188 57,0	7 2,1	21 6,4	0 0,0	0 0,0	8 2,4	0 0,0	2 0,6	5 1,5	0 0,0	0 0,0
0456	Haus Pützfeld, Scharnhorststraße 48	1 025	63	544	59,2	8	536	142 26,5	319 59,5	2 0,4	52 9,7	2 0,4	0 0,0	6 1,1	1 0,2	1 0,2	11 2,1	0 0,0	0 0,0
0457	Blücher-Eck, Blücherstraße 17	1 053	47	567	58,3	8	559	155 27,7	337 60,3	5 0,9	34 6,1	3 0,5	0 0,0	11 2,0	0 0,0	1 0,2	13 2,3	0 0,0	0 0,0
0458	Lao-Haus, Wasterbleichstraße 46	995	109	429	54,0	8	421	148 35,2	223 53,0	4 1,0	24 5,7	0 0,0	0 0,0	8 1,9	0 0,0	1 0,2	12 2,9	0 0,0	1 0,2
0459	Thier-Klause, Treibstraße 19	1 047	40	522	53,7	6	516	142 27,5	305 59,1	7 1,4	44 8,5	2 0,4	2 0,4	7 1,4	1 0,2	0 0,0	6 1,2	0 0,0	0 0,0

Wahlbezirk	Anschrift des Wahllokals	Wahlberechtigte insgesamt	ausgestellte Wahlscheine	Wähler insgesamt	Wahl- beteiligung	Abgegebene Stimmen		Von den gültigen Stimmen entfielen auf											
						un- gültig	gültig	CDU	SPD	F.D.P.	GRÜNE	Zentrum	EAP	FRIEDEN	EFP	FRAUEN	NPD	ÖDP	Mündige Bürger
0460	Diesterweg-Grundschule, Heroldstraße 35	814	53	355	50,1	4	351	124 35,3	184 52,4	9 2,6	25 7,1	1 0,3	1 0,3	3 0,9	0 0,0	3 0,9	1 0,3	0 0,0	0 0,0
0461	Diesterweg-Grundschule, Heroldstraße 35	701	48	316	51,9	5	311	89 28,6	185 59,5	1 0,3	22 7,1	0 0,0	0 0,0	3 1,0	0 0,0	1 0,3	9 2,9	0 0,0	1 0,3
0462	Haus Schlüter, Heroldstraße 35	821	49	367	50,7	8	359	106 29,5	211 58,8	9 2,5	21 5,8	0 0,0	1 0,3	5 1,4	0 0,0	1 0,3	4 1,1	0 0,0	1 0,3
0495	Dortberghaus, Katharinenstraße 9			556	100,0	1	555	198 35,7	287 51,7	6 1,1	41 7,4	0 0,0	0 0,0	10 1,8	1 0,2	2 0,4	7 1,3	3 0,5	0 0,0
0501	Kronen-Eck, Münsterstraße 71	776	35	342	48,3	4	338	72 21,3	222 65,7	5 1,5	29 8,6	1 0,3	0 0,0	3 0,9	0 0,0	1 0,3	4 1,2	1 0,3	0 0,0
0502	Kastanie, Heroldstraße 22	720	52	296	48,3	4	292	86 29,5	163 55,8	7 2,4	23 7,9	2 0,7	1 0,3	2 0,7	0 0,0	1 0,3	5 1,7	0 0,0	2 0,7
0503	Zur goldenen 111, Bornstraße 111	733	36	301	46,0	1	300	69 23,0	178 59,3	13 4,3	23 7,7	0 0,0	0 0,0	10 3,3	1 0,3	1 0,3	4 1,3	1 0,3	0 0,0
0504	Haus Grobe, Altonaer Straße 2	821	40	313	43,0	2	311	70 22,5	198 63,7	3 1,0	32 10,3	3 1,0	0 0,0	2 0,6	0 0,0	0 0,0	3 1,0	0 0,0	0 0,0
0505	Nordmarkt-Grundschule, Nordmarkt 18	756	116	320	57,7	4	316	79 25,0	185 58,5	5 1,6	31 9,8	0 0,0	1 0,3	5 1,6	0 0,0	0 0,0	10 3,2	0 0,0	0 0,0
0506	Haus Diekmann, Burgholzstraße 34	666	35	313	52,3	0	313	76 24,3	184 58,8	6 1,9	30 9,6	0 0,0	0 0,0	10 3,2	1 0,3	1 0,3	5 1,6	0 0,0	0 0,0
0507	Haus Stamm, Bergmannstraße 9	722	43	333	52,0	7	326	63 19,3	214 65,6	1 0,3	27 8,3	1 0,3	1 0,3	11 3,4	0 0,0	1 0,3	6 1,8	0 0,0	1 0,3
0508	Hansa am Nordmarkt, Nordmarkt 26	713	48	317	51,0	4	313	44 14,1	243 77,6	3 1,0	12 3,8	2 0,6	0 0,0	2 0,6	0 0,0	1 0,3	6 1,9	0 0,0	0 0,0
0509	Westfalen-Stuben, Mallinckrodtstraße 55	701	33	339	52,8	3	336	62 18,5	234 69,6	4 1,2	26 7,7	2 0,6	1 0,3	4 1,2	0 0,0	1 0,3	1 0,3	0 0,0	1 0,3

Wahlbezirk	Anschrift des Wahllokals	Wahlberechtigte insgesamt	ausgestellte Wahlscheine	Wähler insgesamt	Wahl- beteiligung	Abgegebene Stimmen		Von den gültigen Stimmen entfielen auf											
						un- gültig	gültig	CDU	SPD	F.D.P.	GRÜNE	Zentrum	EAP	FRIEDEN	EFP	FRAUEN	NPD	ÖDP	Mündige Bürger
0510	Haus Altling, Münsterstraße 161	620	44	292	54,2	4	288	75 26,0	179 62,2	5 1,7	20 6,9	0 0,0	0 0,0	2 0,7	0 0,0	1 0,3	6 2,1	0 0,0	0 0,0
0511	Sportlerkrone, Eberstraße 30	626	36	256	46,6	1	255	65 25,5	149 58,4	8 3,1	18 7,1	1 0,4	2 0,8	4 1,6	0 0,0	1 0,4	3 1,2	0 0,0	4 1,6
0512	Hauptschule Lortzingplatz, Burgholzstraße 114	696	70	273	49,3	2	271	55 20,3	190 70,1	4 1,5	15 5,5	0 0,0	0 0,0	2 0,7	1 0,4	0 0,0	3 1,1	0 0,0	1 0,4
0590	Altenheim-Burgholz, Eberstraße 49	86	0	61	70,9	1	60	11 18,3	48 80,0	0 0,0	0 0,0	0 0,0	0 0,0	1 1,7	0 0,0	0 0,0	0 0,0	0 0,0	0 0,0
0595	Dortberghaus, Katharinenstraße 9			520	100,0	3	517	157 30,4	302 58,4	6 1,2	43 8,3	1 0,2	0 0,0	2 0,4	0 0,0	0 0,0	5 1,0	0 0,0	1 0,2
0601	Borussenstübchen, Stahlwerkstraße 6	550	36	290	59,3	3	287	53 18,5	217 75,6	1 0,3	12 4,2	0 0,0	0 0,0	3 1,0	0 0,0	0 0,0	1 0,3	0 0,0	0 0,0
0602	Konrad, Osterholzstraße 8	535	30	251	52,5	6	245	65 26,5	148 60,4	7 2,9	19 7,8	0 0,0	0 0,0	3 1,2	0 0,0	1 0,4	2 0,8	0 0,0	0 0,0
0603	Osterholz-Grundschule, Osterholzstraße 8	518	37	243	54,1	4	239	69 28,9	149 62,3	3 1,3	10 4,2	2 0,8	0 0,0	3 1,3	0 0,0	0 0,0	3 1,3	0 0,0	0 0,0
0604	Osterholz-Grundschule, Osterholzstraße 8	407	24	171	47,9	3	168	39 23,2	115 68,5	2 1,2	8 4,8	0 0,0	0 0,0	3 1,8	0 0,0	1 0,6	0 0,0	0 0,0	0 0,0
0605	Haus Mushof, Osterlandwehr 2	696	55	365	60,3	4	361	73 20,2	264 73,1	4 1,1	10 2,8	0 0,0	0 0,0	1 0,3	0 0,0	0 0,0	9 2,5	0 0,0	0 0,0
0606	Kronen-Quelle, Hirtenstraße 17	540	27	261	53,3	3	258	71 27,5	153 59,3	5 1,9	21 8,1	2 0,8	1 0,4	0 0,0	1 0,4	0 0,0	4 1,6	0 0,0	0 0,0
0607	Haus Schotte, Kamener Straße 1 A	507	26	286	61,5	6	280	43 15,4	208 74,3	0 0,0	23 8,2	1 0,4	0 0,0	1 0,4	1 0,4	0 0,0	3 1,1	0 0,0	0 0,0
0608	Osterholz-Grundschule, Osterholzstraße 69	435	22	221	55,9	4	217	50 23,0	149 68,7	3 1,4	12 5,5	0 0,0	0 0,0	1 0,5	0 0,0	0 0,0	1 0,5	1 0,5	0 0,0

Wahlbezirk	Anschrift des Wahllokals	Wahlberechtigte insgesamt	ausgestellte Wahlscheine	Wähler insgesamt	Wahl- beteiligung	Abgegebene Stimmen		Von den gültigen Stimmen entfielen auf											
						un- gültig	gültig	CDU	SPD	F.D.P.	GRÜNE	Zentrum	EAP	FRIEDEN	EFF	FRAUEN	NPD	ÖDP	Mündige Bürger
0609	Haus Hoffmann, Dürener Straße 24	703	44	325	52,5	2	323	77 23,8	203 62,8	5 1,5	21 6,5	2 0,6	0 0,0	1 0,3	1 0,3	1 0,3	12 3,7	0 0,0	0 0,0
6310	Zum Wildschuetz, Oesterholzstraße 60	539	33	265	55,3	0	265	85 32,1	149 56,2	4 1,5	17 6,4	0 0,0	0 0,0	2 0,8	0 0,0	1 0,4	5 1,9	0 0,0	2 0,8
0611	Wambeler Hof, Wambeler Straße 42	680	33	356	57,1	6	350	83 23,7	216 61,7	3 0,9	32 9,1	2 0,6	1 0,3	10 2,9	0 0,0	1 0,3	2 0,6	0 0,0	0 0,0
0612	Oesterholz-Grundschule Oesterholzstraße 69	424	28	185	50,2	4	181	26 14,4	129 71,3	4 2,2	13 7,2	1 0,6	0 0,0	2 1,1	0 0,0	0 0,0	5 2,8	0 0,0	1 0,6
0613	Pius-Haus, Flurstraße 10 A	527	40	293	63,2	3	290	66 22,8	195 67,2	1 0,3	24 8,3	0 0,0	2 0,7	1 0,3	0 0,0	0 0,0	1 0,3	0 0,0	0 0,0
0695	Dortberghaus, Katharinenstraße 9			402	100,0	1	401	126 31,4	242 60,3	3 0,7	18 4,5	0 0,0	1 0,2	6 1,5	0 0,0	1 0,2	4 1,0	0 0,0	0 0,0
0701	Ricarda-Huch-Realschule, Prinz-Friedrich-Karl-Str. 7	651	68	271	52,0	1	270	106 39,3	95 35,2	12 4,4	40 14,8	2 0,7	2 0,7	8 3,0	0 0,0	1 0,4	2 0,7	1 0,4	1 0,4
0702	Stadtgymnasium, Heiliger Weg 25	490	62	246	62,9	0	246	106 43,1	89 36,2	18 7,3	27 11,0	1 0,4	0 0,0	2 0,8	0 0,0	2 0,8	0 0,0	0 0,0	1 0,4
0703	Stadtgymnasium, Heiliger Weg 25	965	107	498	62,7	6	492	224 45,5	140 28,5	36 7,3	55 11,2	4 0,8	1 0,2	20 4,1	0 0,0	4 0,8	6 1,2	0 0,0	2 0,4
0704	Ricarda-Huch-Realschule, Prinz-Friedrich-Karl-Str. 7	766	91	420	66,7	0	420	172 41,0	157 37,4	20 4,8	54 12,9	0 0,0	0 0,0	9 2,1	0 0,0	4 1,0	3 0,7	1 0,2	0 0,0
0705	Zum Franziskaner, Düsseldorfer Straße 21	528	59	264	61,2	3	261	78 29,9	133 51,0	11 4,2	28 10,7	2 0,8	2 0,8	5 1,9	0 0,0	1 0,4	1 0,4	0 0,0	0 0,0
0706	Zum Franziskaner, Düsseldorfer Straße 21	637	46	317	56,9	6	311	95 30,5	161 51,8	15 4,8	32 10,3	2 0,6	0 0,0	2 0,6	1 0,3	1 0,3	2 0,6	0 0,0	0 0,0
0707	Ricarda-Huch-Realschule, Prinz-Friedrich-Karl-Str. 7	610	80	321	65,6	4	317	130 41,0	110 34,7	14 4,4	51 16,1	0 0,0	1 0,3	8 2,5	0 0,0	2 0,6	0 0,0	1 0,3	0 0,0

Wahlbezirk	Anschrift des Wahllokals	Wahlberechtigte insgesamt	ausgestellte Wahlscheine	Wähler insgesamt	Wahl- beteiligung	Abgegebene Stimmen		Von den gültigen Stimmen entfielen auf											
						un- gültig	gültig	CDU	SPD	F.D.P.	GRÜNE	Zentrum	EAP	FRIEDEN	EFP	FRAUEN	NPD	ÖDP	Mündige Bürger
0708	Berswordtschule, Robert-Koch-Straße 50	600	55	312	61,2	4	308	111 36,0	146 47,4	5 1,6	34 11,0	0 0,0	0 0,0	11 3,6	0 0,0	0 0,0	1 0,3	0 0,0	0 0,0
0709	Hauptschule am Ostpark, Roonstraße 30	775	39	353	50,6	7	346	106 30,6	184 53,2	8 2,3	37 10,7	0 0,0	0 0,0	6 1,7	0 0,0	1 0,3	2 0,6	2 0,6	0 0,0
0710	Coca Cola, Kaiserstraße 150	564	40	310	62,1	0	310	73 23,5	191 61,6	7 2,3	33 10,6	1 0,3	0 0,0	1 0,3	0 0,0	0 0,0	4 1,3	0 0,0	0 0,0
0711	Ricarda-Huch-Realschule, Prinz-Friedrich-Karl-Str. 7	630	52	235	45,6	3	232	72 31,0	116 50,0	6 2,6	30 12,9	1 0,4	0 0,0	6 2,6	0 0,0	0 0,0	0 0,0	1 0,4	0 0,0
0712	Jacobschänke, Weißenburger Straße 35	701	60	325	54,9	4	321	78 24,3	165 51,4	9 2,8	47 14,6	0 0,0	0 0,0	16 5,0	1 0,3	1 0,3	2 0,6	1 0,3	1 0,3
0713	Schenck, Gerichtsstraße 17	483	37	201	49,2	0	201	75 37,3	92 45,8	4 2,0	23 11,4	1 0,5	0 0,0	3 1,5	0 0,0	0 0,0	2 1,0	0 0,0	1 0,5
0714	Zum schwarzen Kamp, Klönnestraße 75	721	36	366	55,7	4	362	84 23,2	231 63,8	4 1,1	31 8,6	0 0,0	3 0,8	3 0,8	0 0,0	1 0,3	4 1,1	0 0,0	1 0,3
0715	Zum schwarzen Kamp, Klönnestraße 75	532	30	262	54,9	4	258	68 26,4	163 63,2	2 0,8	14 5,4	0 0,0	1 0,4	2 0,8	0 0,0	1 0,4	7 2,7	0 0,0	0 0,0
0716	Kleingartenanlage, Hallesche Straße 30	292	22	151	59,2	1	150	31 20,7	109 72,7	3 2,0	5 3,3	0 0,0	0 0,0	1 0,7	0 0,0	0 0,0	0 0,0	0 0,0	1 0,7
0745	Dortberghaus, Katharinenstraße 9			469	100,0	2	467	236 50,5	174 37,3	17 3,6	28 6,0	1 0,2	0 0,0	8 1,7	1 0,2	2 0,4	0 0,0	0 0,0	0 0,0
0746	Dortberghaus, Katharinenstraße 9			340	100,0	2	338	146 43,2	121 35,8	16 4,7	45 13,3	1 0,3	1 0,3	6 1,8	0 0,0	0 0,0	1 0,3	0 0,0	1 0,3
0751	Frohes Schaffen, Hannöversche Straße 65	597	49	308	59,8	1	307	128 41,7	141 45,9	16 5,2	18 5,9	0 0,0	0 0,0	3 1,0	0 0,0	0 0,0	1 0,3	0 0,0	0 0,0
0752	Haller Eck, Hallesche Straße 87	1 029	88	523	59,3	1	522	156 29,9	275 52,7	21 4,0	62 11,9	1 0,2	0 0,0	6 1,1	0 0,0	0 0,0	0 0,0	0 0,0	1 0,2

Wahlbezirk	Anschrift des Wahllokals	Wahlberechtigte insgesamt	ausgestellte Wahlscheine	Wähler insgesamt	Wahlbeteiligung	Abgegebene Stimmen		Von den gültigen Stimmen entfielen auf											
						ungültig	gültig	CDU	SPD	F.D.P.	GRÜNE	Zentrum	EAP	FRIEDEN	EFP	FRAUEN	NPD	ÖDP	Mündige Bürger
0753	Haus Gobbrecht, Körner Hellweg 42	696	56	309	52,4	2	307	105 34,2	146 47,6	14 4,6	35 11,4	1 0,3	0 0,0	3 1,0	0 0,0	0 0,0	1 0,3	1 0,3	1 0,3
0754	Zehnthof, Körner Hellweg 42	652	71	288	55,1	4	284	101 35,6	132 46,5	9 3,2	34 12,0	1 0,4	0 0,0	3 1,1	0 0,0	0 0,0	4 1,4	0 0,0	0 0,0
0755	Zur Lenteninsel, Güntherstraße 140	442	39	212	56,8	0	212	68 32,1	107 50,5	3 1,4	27 12,7	0 0,0	1 0,5	0 0,0	0 0,0	2 0,9	3 1,4	0 0,0	1 0,5
0756	Bürgerhaus Körne, Körner Hellweg 76	606	32	313	56,9	2	311	81 26,0	185 59,5	4 1,3	36 11,6	1 0,3	0 0,0	0 0,0	0 0,0	0 0,0	0 0,0	0 0,0	4 1,3
0757	Bürgerhaus Körne, Körner Hellweg 76	994	89	525	61,6	1	524	168 32,1	275 52,5	19 3,6	49 9,4	2 0,4	0 0,0	6 1,1	0 0,0	2 0,4	2 0,4	0 0,0	1 0,2
0758	Ritterlein, Frankfurter Straße 2	673	63	356	62,3	6	350	127 36,3	176 50,3	7 2,0	31 8,9	1 0,3	2 0,6	5 1,4	0 0,0	1 0,3	0 0,0	0 0,0	0 0,0
0759	Libori Grundschule, Paderborner Straße 109	927	76	486	60,6	4	482	181 37,6	239 49,6	14 2,9	27 5,6	2 0,4	1 0,2	9 1,9	0 0,0	1 0,2	6 1,2	1 0,2	1 0,2
0760	Hauptschule Wambel, Winkelriedweg 4	987	88	511	60,7	3	508	152 29,9	255 50,2	26 5,1	46 9,1	1 0,2	1 0,2	12 2,4	3 0,6	0 0,0	7 1,4	1 0,2	4 0,8
0761	Hauptschule Wambel, Winkelriedweg 4	614	92	319	66,9	2	317	101 31,9	151 47,6	20 6,3	37 11,7	1 0,3	0 0,0	5 1,6	0 0,0	0 0,0	2 0,6	0 0,0	0 0,0
0762	Hohwart-Grundschule, Winkelriedweg 4	699	74	379	64,8	2	377	83 22,0	234 62,1	15 4,0	30 8,0	2 0,5	0 0,0	8 2,1	0 0,0	1 0,3	4 1,1	0 0,0	0 0,0
0763	Heliand Kirchengem.Saal, Westfalendamm 190	649	85	329	63,8	3	326	164 50,3	90 27,6	27 8,3	39 12,0	2 0,6	0 0,0	2 0,6	0 0,0	1 0,3	1 0,3	0 0,0	0 0,0
0764	Haus Winkelried, Winkelriedweg 53	975	106	528	64,9	7	521	199 38,2	226 43,4	30 5,8	54 10,4	0 0,0	0 0,0	6 1,2	0 0,0	1 0,2	2 0,4	0 0,0	3 0,6
0765	Kath. Pfarramt St. Martin, Gabelsberger Straße 32	987	119	499	62,6	1	498	211 42,4	150 30,1	50 10,0	66 13,3	0 0,0	1 0,2	14 2,8	1 0,2	1 0,2	3 0,6	0 0,0	1 0,2

Wahlbezirk	Anschrift des Wahllokals	Wahlberechtigte insgesamt	ausgestellte Wahlscheine	Wähler insgesamt	Wahl- beteiligung	Abgegebene Stimmen		Von den gültigen Stimmen entfielen auf											
						un- gültig	gültig	CDU	SPD	F.D.P.	GRÜNE	Zentrum	EAP	FRIEDEN	EFP	FRAUEN	NPD	ÖDP	Mündige Bürger
0766	Fernmeldeamt 2 - Kantine, Brinkstraße 80	610	69	339	66,9	5	334	141 42,2	125 37,4	21 6,3	39 11,7	1 0,3	0 0,0	3 0,9	0 0,0	1 0,3	1 0,3	2 0,6	0 0,0
0767	Hohwart-Schule, Winkelriedweg 2	713	74	352	59,7	4	348	108 31,0	190 54,6	15 4,3	24 6,9	0 0,0	2 0,6	4 1,1	0 0,0	3 0,9	2 0,6	0 0,0	0 0,0
0768	Kerschensteiner Schule, Joseph-Cremer-Straße 25	454	87	216	66,7	3	213	96 45,1	66 31,0	28 13,1	15 7,0	1 0,5	0 0,0	4 1,9	0 0,0	1 0,5	1 0,5	0 0,0	1 0,5
0769	Hauptschule Gartenstadt, Hueckstraße 26	523	113	263	71,6	1	262	162 61,8	45 17,2	33 12,6	15 5,7	1 0,4	0 0,0	3 1,1	1 0,4	0 0,0	0 0,0	2 0,8	0 0,0
0770	Hauptschule Gartenstadt, Hueckstraße 26	713	104	416	72,9	5	411	223 54,3	62 15,1	61 14,8	55 13,4	2 0,5	0 0,0	7 1,7	0 0,0	1 0,2	0 0,0	0 0,0	0 0,0
0795	Dortberghaus, Katharinenstraße 9			803	100,0	4	799	371 46,4	276 34,5	55 6,9	62 7,8	4 0,5	2 0,3	20 2,5	1 0,1	1 0,1	5 0,6	0 0,0	2 0,3
0796	Dortberghaus, Katharinenstraße 9			677	100,0	0	677	334 49,3	216 31,9	37 5,5	68 10,0	2 0,3	0 0,0	16 2,4	1 0,1	1 0,1	0 0,0	2 0,3	0 0,0
0801	Berswordt-Grundschule, Robert-Koch-Straße 50	729	113	357	64,3	3	354	146 41,2	143 40,4	9 2,5	42 11,9	0 0,0	0 0,0	9 2,5	0 0,0	0 0,0	1 0,3	2 0,6	2 0,6
0802	Berswordt-Grundschule, Robert-Koch-Straße 50	589	38	325	61,6	3	322	91 28,3	166 51,6	19 5,9	34 10,6	1 0,3	0 0,0	6 1,9	0 0,0	0 0,0	2 0,6	0 0,0	3 0,9
0803	Hauptschule am Ostpark, Roonstraße 30	462	46	265	67,3	7	258	96 37,2	126 48,8	6 2,3	24 9,3	2 0,8	0 0,0	2 0,8	0 0,0	0 0,0	0 0,0	0 0,0	2 0,8
0804	Berswordt-Grundschule, Robert-Koch-Straße 50	475	35	208	50,8	1	207	49 23,7	115 55,6	4 1,9	29 14,0	0 0,0	1 0,5	5 2,4	0 0,0	0 0,0	4 1,9	0 0,0	0 0,0
0805	Kaminchen, Kaiserstraße 208	607	60	311	61,1	1	310	103 33,2	167 53,9	4 1,3	24 7,7	1 0,3	2 0,6	4 1,3	1 0,3	1 0,3	3 1,0	0 0,0	0 0,0
0806	Grafenburg, Am Bertholdshof 85	798	74	457	66,5	4	453	139 30,7	256 56,5	14 3,1	29 6,4	2 0,4	0 0,0	6 1,3	1 0,2	1 0,2	4 0,9	1 0,2	0 0,0

Wahlbezirk	Anschrift des Wahllokals	Wahlberechtigte insgesamt	ausgestellte Wahlscheine	Wähler insgesamt	Wahl- beteiligung	Abgegebene Stimmen		Von den gültigen Stimmen entfielen auf											
						un- gültig	gültig	CDU	SPD	F.D.P.	GRÜNE	Zentrum	EAP	FRIEDEN	EFP	FRAUEN	NPD	ÖDP	Mündige Bürger
0807	Landgrafenschule, Landgrafenstraße 3	678	41	364	59,6	3	361	140 38,8	145 40,2	23 6,4	37 10,2	0 0,0	0 0,0	8 2,2	0 0,0	2 0,6	6 1,7	0 0,0	0 0,0
0808	Landgrafenschule, Landgrafenstraße 3	667	110	312	63,3	1	311	165 53,1	61 19,6	22 7,1	43 13,8	3 1,0	0 0,0	14 4,5	0 0,0	0 0,0	1 0,3	1 0,3	1 0,3
0809	Landgrafenschule, Landgrafenstraße 3	777	111	380	63,2	3	377	166 44,0	128 34,0	21 5,6	46 12,2	3 0,8	1 0,3	9 2,4	0 0,0	2 0,5	1 0,3	0 0,0	0 0,0
0810	Ludwig-Steil-Haus, Im Defdahl 61	656	78	370	68,3	3	367	142 38,7	141 38,4	32 8,7	40 10,9	1 0,3	1 0,3	9 2,5	0 0,0	1 0,3	0 0,0	0 0,0	0 0,0
0811	Ludwig-Steil-Haus Im Defdahl 61	494	55	246	60,8	3	243	102 42,0	103 42,4	6 2,5	26 10,7	0 0,0	0 0,0	3 1,2	0 0,0	0 0,0	2 0,8	0 0,0	1 0,4
0812	Kaufm. Schulen III, Sckellstraße 7	902	111	476	65,1	2	474	180 38,0	217 45,8	29 6,1	31 6,5	0 0,0	0 0,0	11 2,3	0 0,0	3 0,6	2 0,4	1 0,2	0 0,0
0813	Kaufm. Schulen III, Sckellstraße 7	619	83	310	63,5	2	308	103 33,4	146 47,4	20 6,5	26 8,4	0 0,0	1 0,3	9 2,9	0 0,0	0 0,0	1 0,3	0 0,0	2 0,6
0814	Kaufm. Schulen III, Sckellstraße 7	584	91	272	62,2	0	272	93 34,2	134 49,3	12 4,4	25 9,2	0 0,0	0 0,0	7 2,6	1 0,4	0 0,0	0 0,0	0 0,0	0 0,0
0815	Märkische Stöben, Märkische Straße 189	446	46	218	59,2	0	218	97 44,5	80 36,7	8 3,7	27 12,4	0 0,0	0 0,0	5 2,3	0 0,0	0 0,0	0 0,0	1 0,5	0 0,0
0816	Kaufm. Schulen III, Sckellstraße 7	586	121	256	64,3	0	256	124 48,4	58 22,7	24 9,4	39 15,2	1 0,4	0 0,0	3 1,2	1 0,4	3 1,2	2 0,8	0 0,0	1 0,4
0817	Gartenverein v. 1906, Tewaagstraße 41	860	91	473	65,6	4	469	219 46,7	134 28,6	58 12,4	44 9,4	1 0,2	0 0,0	5 1,1	2 0,4	2 0,4	1 0,2	0 0,0	3 0,6
0818	Landgrafenschule, Landgrafenstraße 1	642	64	277	52,9	6	271	74 27,3	136 50,2	11 4,1	35 12,9	0 0,0	0 0,0	12 4,4	0 0,0	0 0,0	3 1,1	0 0,0	0 0,0
0819	Landgrafenschule, Landgrafenstraße 1	666	106	345	67,6	3	342	176 51,5	103 30,1	25 7,3	27 7,9	2 0,6	1 0,3	7 2,0	0 0,0	0 0,0	1 0,3	0 0,0	0 0,0

Wahlbezirk	Anschrift des Wahllokals	Wahlberechtigte insgesamt	ausgestellte Wahlscheine	Wähler insgesamt	Wahlbeteiligung	Abgegebene Stimmen		Von den gültigen Stimmen entfielen auf											
						un-gültig	gültig	CDU	SPD	F.D.P.	GRÜNE	Zentrum	EAP	FRIEDEN	EFP	FRAUEN	NPD	ÖDP	Mündige Bürger
0895	Dortberghaus, Katharinenstraße 9			734	100,0	2	732	369 50,4	249 34,0	37 5,1	53 7,2	4 0,5	1 0,1	9 1,2	0 0,0	4 0,5	6 0,8	0 0,0	0 0,0
0896	Dortberghaus, Katharinenstraße 9			638	100,0	0	638	320 50,2	178 27,9	37 5,8	77 12,1	0 0,0	0 0,0	18 2,8	3 0,5	1 0,2	1 0,2	2 0,3	1 0,2
0901	Zum Landgrafen, Chemnitzer Straße 94	753	102	398	66,4	2	396	179 45,2	133 33,6	19 4,8	45 11,4	0 0,0	0 0,0	13 3,3	3 0,8	0 0,0	4 1,0	0 0,0	0 0,0
0902	Landgrafenschule, Landgrafenstraße 1	702	111	375	69,2	5	370	173 46,8	135 36,5	17 4,6	35 9,5	2 0,5	0 0,0	4 1,1	1 0,3	1 0,3	2 0,5	0 0,0	0 0,0
0903	Hauptschule Ruhrallee, Ruhrallee 84	613	90	306	64,6	5	301	142 47,2	110 36,5	18 6,0	21 7,0	0 0,0	0 0,0	3 1,0	0 0,0	2 0,7	5 1,7	0 0,0	0 0,0
0904	Hauptschule Ruhrallee, Ruhrallee 84	337	41	192	69,1	0	192	77 40,1	77 40,1	7 3,6	20 10,4	2 1,0	0 0,0	6 3,1	0 0,0	0 0,0	1 0,5	1 0,5	1 0,5
0905	Achsentor, Ruhrallee 84	573	57	307	63,5	2	305	117 38,4	125 41,0	15 4,9	36 11,8	1 0,3	0 0,0	8 2,6	0 0,0	0 0,0	2 0,7	1 0,3	0 0,0
0906	Hauptschule Ruhrallee, Ruhrallee 84	372	45	178	59,9	1	177	76 42,9	80 45,2	2 1,1	14 7,9	0 0,0	0 0,0	2 1,1	1 0,6	1 0,6	1 0,6	0 0,0	0 0,0
0907	Hauptschule Ruhrallee, Ruhrallee 84	714	105	314	58,7	6	308	114 37,0	146 47,4	8 2,6	28 9,1	2 0,6	1 0,3	1 0,3	1 0,3	2 0,6	3 1,0	0 0,0	2 0,6
0908	Zur Hohensyburg, Chemnitzer Straße 65	492	42	218	52,7	0	218	77 35,3	94 43,1	12 5,5	23 10,6	1 0,5	0 0,0	7 3,2	0 0,0	0 0,0	3 1,4	0 0,0	1 0,5
0909	Staufen-Eck, Saarlandstraße 112	704	71	360	61,2	4	356	99 27,8	175 49,2	9 2,5	58 16,3	1 0,3	0 0,0	9 2,5	2 0,6	0 0,0	0 0,0	2 0,6	1 0,3
0910	Wilhelm-Hansmann-Haus, Märkische Straße 21	504	62	240	59,4	0	240	86 35,8	110 45,8	8 3,3	24 10,0	1 0,4	0 0,0	8 3,3	0 0,0	0 0,0	3 1,3	0 0,0	0 0,0
0911	Hauptschule Ruhrallee, Ruhrallee 84	853	88	372	53,9	5	367	119 32,4	175 47,7	10 2,7	46 12,5	1 0,3	0 0,0	8 2,2	0 0,0	4 1,1	3 0,8	0 0,0	1 0,3

Wahlbezirk	Anschrift des Wahllokals	Wahlberechtigte insgesamt	ausgestellte Wahlscheine	Wähler insgesamt	Wahlbeteiligung	Abgegebene Stimmen		Von den gültigen Stimmen entfielen auf											
						un-gültig	gültig	CDU	SPD	F.D.P.	GRÜNE	Zentrum	EAP	FRIEDEN	EFP	FRAUEN	NPD	ÖDP	Mündige Bürger
0912	Zur Hohensyburg, Chemnitzer Straße 65	691	82	360	63,9	1	359	101 28,1	189 52,6	8 2,2	51 14,2	1 0,3	0 0,0	4 1,1	0 0,0	0 0,0	5 1,4	0 0,0	0 0,0
0913	Wilhelm-Hansmann-Haus, Märkische Straße 21	729	91	325	57,1	3	322	103 32,0	157 48,8	11 3,4	39 12,1	0 0,0	1 0,3	10 3,1	0 0,0	0 0,0	1 0,3	0 0,0	0 0,0
0914	Haus Semmler, Hohe Straße 117	531	56	254	58,4	2	252	97 38,5	101 40,1	12 4,8	32 12,7	0 0,0	0 0,0	6 2,4	0 0,0	0 0,0	3 1,2	1 0,4	0 0,0
0915	Zum Landgrafen, Chemnitzer Straße 94	827	108	473	70,2	5	468	199 42,5	163 34,8	29 6,2	50 10,7	0 0,0	0 0,0	13 2,8	1 0,2	4 0,9	6 1,3	1 0,2	2 0,4
0916	Sozialakademie, Hohe Straße 141	753	73	397	62,4	2	395	112 28,4	202 51,1	14 3,5	38 9,6	2 0,5	1 0,3	20 5,1	0 0,0	0 0,0	4 1,0	0 0,0	2 0,5
0995	Dortberghaus, Katharinenstraße 9			652	100,0	2	650	307 47,2	240 36,9	27 4,2	47 7,2	2 0,3	1 0,2	14 2,2	2 0,3	4 0,6	3 0,5	3 0,5	0 0,0
0996	Dortberghaus, Katharinenstraße 9			498	100,0	2	496	231 46,6	175 35,3	24 4,8	46 9,3	2 0,4	0 0,0	13 2,6	1 0,2	0 0,0	0 0,0	4 0,8	0 0,0
1101	Rübezahl, Hänselweg 21	520	34	297	63,7	3	294	42 14,3	226 76,9	4 1,4	15 5,1	0 0,0	1 0,3	0 0,0	1 0,3	1 0,3	3 1,0	0 0,0	1 0,3
1102	Schmitt, Brechtener Straße 29	504	44	247	57,7	0	247	54 21,9	174 70,4	3 1,2	13 5,3	0 0,0	0 0,0	0 0,0	0 0,0	0 0,0	3 1,2	0 0,0	0 0,0
1103	Feldmann, Bergstraße 126	782	52	478	67,8	3	475	73 15,4	362 76,2	5 1,1	27 5,7	0 0,0	0 0,0	0 0,0	0 0,0	0 0,0	8 1,7	0 0,0	0 0,0
1104	Heuner, Bergstraße 126	915	54	449	54,8	6	443	96 21,7	291 65,7	9 2,0	35 7,9	1 0,2	1 0,2	6 1,4	0 0,0	0 0,0	2 0,5	2 0,5	0 0,0
1105	Parkhaus Wortmann, Evinger Straße 387	288	26	152	61,4	5	147	57 38,8	47 32,0	4 2,7	37 25,2	0 0,0	0 0,0	2 1,4	0 0,0	0 0,0	0 0,0	0 0,0	0 0,0
1106	Plaas, Holthäuser Straße 124	446	33	265	66,7	4	261	92 35,2	128 49,0	13 5,0	26 10,0	1 0,4	0 0,0	0 0,0	0 0,0	0 0,0	1 0,4	0 0,0	0 0,0

Wahlbezirk	Anschrift des Wahllokals	Wahlberechtigte insgesamt	ausgestellte Wahlscheine	Wähler insgesamt	Wahl- beteiligung	Abgegebene Stimmen		Von den gültigen Stimmen entfielen auf											
						un- gültig	gültig	CDU	SPD	F.D.P.	GRÜNE	Zentrum	EAP	FRIEDEN	EFP	FRAUEN	NPD	ÖDP	Mündige Bürger
						1107	Gras, Evinger Straße 599	1 135	78	592	59,0	7	585	177 30,3	326 55,7	21 3,6	48 8,2	1 0,2	1 0,2
1108	Haus Schröder, Brambauerstraße 38	1 040	66	547	58,9	1	546	132 24,2	337 61,7	9 1,6	57 10,4	0 0,0	0 0,0	5 0,9	0 0,0	2 0,4	4 0,7	0 0,0	0 0,0
1109	Heide-Eck, Oetringhauser Straße 63	901	41	546	65,1	5	541	60 11,1	438 81,0	3 0,6	33 6,1	0 0,0	0 0,0	2 0,4	0 0,0	1 0,2	4 0,7	0 0,0	0 0,0
1110	Zum Schützenhof, Im Dorfe 27	936	69	485	59,2	13	472	190 40,3	198 41,9	27 5,7	51 10,8	0 0,0	1 0,2	3 0,6	1 0,2	1 0,2	0 0,0	0 0,0	0 0,0
1111	Haus Hiddemann, Evinger Straße 549	887	70	466	60,4	0	466	173 37,1	220 47,2	14 3,0	51 10,9	1 0,2	0 0,0	3 0,6	0 0,0	2 0,4	2 0,4	0 0,0	0 0,0
1112	Brechtener Grundschule, Am Birkenbaum 35	490	36	258	60,0	7	251	67 26,7	159 63,3	7 2,8	13 5,2	2 0,8	0 0,0	2 0,8	0 0,0	0 0,0	0 0,0	0 0,0	1 0,4
1113	Brechtener Grundschule, Am Birkenbaum 35	811	43	464	62,5	1	463	90 19,4	307 66,3	6 1,3	42 9,1	1 0,2	0 0,0	10 2,2	0 0,0	1 0,2	6 1,3	0 0,0	0 0,0
1114	Zum Gulloh, Am Gulloh 4	663	50	369	63,2	2	367	77 21,0	233 63,5	8 2,2	31 8,4	1 0,3	0 0,0	11 3,0	3 0,8	0 0,0	3 0,8	0 0,0	0 0,0
1195	Dortberghaus, Katharinenstraße 9			630	100,0	2	628	213 33,9	336 53,5	16 2,5	43 6,8	0 0,0	2 0,3	10 1,6	0 0,0	2 0,3	4 0,6	0 0,0	2 0,3
1201	Posthorn-Eck, Bayrische Straße 216	783	29	455	61,7	8	447	49 11,0	358 80,1	4 0,9	22 4,9	1 0,2	0 0,0	1 0,2	0 0,0	3 0,7	7 1,6	1 0,2	1 0,2
1202	Thier-Eck, Bayrische Straße 216	845	48	433	56,9	4	429	66 15,4	332 77,4	3 0,7	17 4,0	0 0,0	0 0,0	4 0,9	0 0,0	0 0,0	6 1,4	0 0,0	1 0,2
1203	Hessischer Hof, Hessische Straße 118	824	35	387	51,2	3	384	84 21,9	268 69,8	2 0,5	21 5,5	1 0,3	0 0,0	0 0,0	2 0,5	1 0,3	4 1,0	0 0,0	1 0,3
1204	Evinger Lampe, Preußische Straße 117	973	33	485	53,1	3	482	75 15,6	361 74,9	2 0,4	21 4,4	1 0,2	0 0,0	12 2,5	0 0,0	3 0,6	7 1,5	0 0,0	

Wahlbezirk	Anschrift des Wahllokals	Wahlberechtigte insgesamt	ausgestellte Wahlscheine	Wähler insgesamt	Wahlbeteiligung	Abgegebene Stimmen		Von den gültigen Stimmen entfielen auf											
						un-gültig	gültig	CDU	SPD	F.D.P.	GRÜNE	Zentrum	EAP	FRIEDEN	EFP	FRAUEN	sonstige		
1205	Haus Teuber, Preußische Straße 117	788	46	447	62,6	2	445	82 18,4	315 70,8	8 1,8	24 5,4	1 0,2	2 0,4	7 1,6	2 0,4	2 0,4	2 0,4	0 0,0	0 0,0
1206	Haus Bleich, Bayrische Straße 137	726	45	402	61,6	4	398	108 27,1	243 61,1	9 2,3	24 6,0	1 0,3	1 0,3	5 1,3	0 0,0	0 0,0	5 1,3	2 0,5	0 0,0
1207	Grüne Tanne, Bayrische Straße 137	697	27	355	54,8	6	349	44 12,6	277 79,4	3 0,9	16 4,6	0 0,0	1 0,3	5 1,4	0 0,0	0 0,0	3 0,9	0 0,0	0 0,0
1208	Osterfeld-Grundschule, Osterfeldstraße 131	749	54	435	65,3	9	426	75 17,6	316 74,2	4 0,9	20 4,7	0 0,0	0 0,0	5 1,2	1 0,2	1 0,2	3 0,7	1 0,2	0 0,0
1209	Haus Klütting, Kemninghauser Straße 62	755	49	406	59,9	4	402	57 14,2	319 79,4	3 0,7	15 3,7	0 0,0	1 0,2	4 1,0	0 0,0	0 0,0	3 0,7	0 0,0	0 0,0
1210	Herder Grundschule, Gretelweg 15	501	22	284	61,1	2	282	26 9,2	233 82,6	4 1,4	14 5,0	0 0,0	0 0,0	4 1,4	0 0,0	1 0,4	0 0,0	0 0,0	0 0,0
1211	Bz.Verw.Stelle Eving Kemninghauser Straße 42	800	61	461	65,3	7	454	71 15,6	353 77,8	7 1,5	15 3,3	0 0,0	0 0,0	0 0,0	0 0,0	0 0,0	7 1,5	0 0,0	1 0,2
1295	Dortberghaus, Katharinenstraße 9			422	100,0	0	422	92 21,8	300 71,1	8 1,9	13 3,1	0 0,0	0 0,0	5 1,2	0 0,0	1 0,2	3 0,7	0 0,0	0 0,0
1301	Zur Post, Evinger Straße 234	740	45	318	49,1	1	317	63 19,9	227 71,6	4 1,3	16 5,0	2 0,6	1 0,3	1 0,3	0 0,0	0 0,0	3 0,9	0 0,0	0 0,0
1302	Vereinshaus St. Barbara, Kappenberger Straße 2	637	45	317	56,8	2	315	61 19,4	232 73,7	1 0,3	16 5,1	0 0,0	0 0,0	1 0,3	0 0,0	1 0,3	3 1,0	0 0,0	0 0,0
1303	Bürgers, Deutsche Straße 132	606	48	307	58,6	3	304	68 22,4	204 67,1	6 2,0	14 4,6	0 0,0	0 0,0	7 2,3	0 0,0	0 0,0	3 1,0	0 0,0	2 0,7
1304	Bz.Verw.Stelle Eving Kemninghauser Straße 42	879	63	486	62,5	3	483	91 18,8	328 67,9	7 1,4	29 6,0	3 0,6	0 0,0	12 2,5	0 0,0	0 0,0	9 1,9	0 0,0	4 0,8
1305	Haus Baecker, Evinger Straße 180	393	15	198	54,2	2	196	59 30,1	106 54,1	7 3,6	21 10,7	0 0,0	0 0,0	1 0,5	1 0,5	0 0,0	1 0,5	0 0,0	0 0,0

0,0
0

Wahlbezirk	Anschrift des Wahllokals	Wahlberechtigte insgesamt	ausgestellte Wahlscheine	Wähler insgesamt	Wahl- beteiligung	Abgegebene Stimmen		Von den gültigen Stimmen entfielen auf											
						un- gültig	gültig	CDU	SPD	F.D.P.	GRÜNE	Zentrum	EAP	FRIEDEN	EFP	FRAUEN	NPD	ÖDP	Mündige Bürger
						1306	Jakobstuben, Jakobstraße 20	448	37	174	47,1	4	170	39 22,9	105 61,8	3 1,8	11 6,5	1 0,6	0 0,0
1307	Haus Kindel, Lindenhorster Straße 229	445	34	201	52,7	1	200	36 18,0	146 73,0	5 2,5	9 4,5	1 0,5	0 0,0	0 0,0	0 0,0	1 0,5	2 1,0	0 0,0	0 0,0
1308	Tuettelmann, Bergstraße 90	799	42	434	59,5	9	425	68 16,0	332 78,1	4 0,9	9 2,1	2 0,5	1 0,2	3 0,7	0 0,0	3 0,7	1 0,2	0 0,0	2 0,5
1309	Haus Frohning, Evinger Straße 186	484	32	233	54,8	1	232	49 21,1	161 69,4	3 1,3	10 4,3	1 0,4	2 0,9	2 0,9	0 0,0	1 0,4	3 1,3	0 0,0	0 0,0
1310	Haus Koelm, Evinger Straße 186	460	33	266	65,0	0	266	35 13,2	202 75,9	3 1,1	10 3,8	2 0,8	0 0,0	6 2,3	0 0,0	0 0,0	7 2,6	0 0,0	1 0,4
1311	Hotel Grävlingholz, Evinger Straße 186	527	29	234	49,9	5	229	65 28,4	128 55,9	4 1,7	19 8,3	1 0,4	2 0,9	2 0,9	0 0,0	1 0,4	5 2,2	0 0,0	2 0,9
1312	Gartenanlage Vorwärts, Bauernkamp 98	634	28	368	62,5	2	366	24 6,6	325 88,8	0 0,0	13 3,6	1 0,3	0 0,0	2 0,5	0 0,0	0 0,0	1 0,3	0 0,0	0 0,0
1313	Gartenanlage Erholung, Oberevinger Straße 134	409	16	226	59,2	4	222	24 10,8	173 77,9	2 0,9	8 3,6	0 0,0	0 0,0	2 0,9	1 0,5	0 0,0	12 5,4	0 0,0	0 0,0
1395	Dortberghaus, Katharinenstraße 9			437	100,0	2	435	113 26,0	279 64,1	4 0,9	22 5,1	3 0,7	0 0,0	7 1,6	0 0,0	0 0,0	5 1,1	0 0,0	2 0,5
2101	Hansa-Klause, Im Karrenberg 89	702	51	432	68,8	4	428	95 22,2	261 61,0	17 4,0	44 10,3	0 0,0	1 0,2	7 1,6	0 0,0	1 0,2	2 0,5	0 0,0	0 0,0
2102	Kirchderner Grundschule, Märckenbuschweg 41	589	50	375	72,2	3	372	80 21,5	257 69,1	10 2,7	16 4,3	0 0,0	0 0,0	5 1,3	0 0,0	2 0,5	2 0,5	0 0,0	0 0,0
2103	Ev. Jugendheim, Grüggelsort 13	438	30	263	66,9	1	262	63 24,0	166 63,4	3 1,1	17 6,5	2 0,8	1 0,4	9 3,4	0 0,0	0 0,0	1 0,4	0 0,0	0 0,0
2104	Ulrichshof, Derner Straße 492	794	64	404	58,8	9	395	112 28,4	230 58,2	6 1,5	31 7,8	2 0,5	0 0,0	4 1,0	1 0,3	2 0,5	7 1,8	0 0,0	0 0,0

Wahlbezirk	Anschrift des Wahllokals	Wahlberechtigte insgesamt	ausgestellte Wahlscheine	Wähler insgesamt	Wahl- beteiligung	Abgegebene Stimmen		Von den gültigen Stimmen entfielen auf											
						un- gültig	gültig	CDU	SPD	F.D.P.	GRÜNE	Zentrum	EAP	FRIEDEN	EFP	FRAUEN	NPD	ÖDP	Mündige Bürger
2105	Jägerhof, Altenderner Straße 158	500	20	281	60,1	1	280	84 30,0	173 61,8	4 1,4	15 5,4	1 0,4	0 0,0	2 0,7	0 0,0	0 0,0	0 0,0	1 0,4	0 0,0
2106	Zum Dorfkrug, Oberbeckerstraße 4	747	57	415	63,2	6	409	120 29,3	241 58,9	10 2,4	33 8,1	0 0,0	0 0,0	3 0,7	0 0,0	1 0,2	1 0,2	0 0,0	0 0,0
2107	Michaelsklause, Altenderner Straße 67	689	88	258	50,2	4	254	83 32,7	148 58,3	2 0,8	14 5,5	0 0,0	0 0,0	3 1,2	0 0,0	1 0,4	1 0,4	0 0,0	2 0,8
2108	Gaststätte Rau, Im Schellenkai 61	1 060	52	577	59,3	3	574	111 19,3	395 68,8	4 0,7	44 7,7	2 0,3	1 0,2	5 0,9	1 0,2	1 0,2	4 0,7	1 0,2	5 0,9
2109	Bonhoeffer-Grundschule, Nierstefeldstraße 87	856	36	454	57,2	5	449	91 20,3	319 71,0	5 1,1	24 5,3	1 0,2	1 0,2	3 0,7	0 0,0	1 0,2	3 0,7	0 0,0	1 0,2
2110	Bonhoeffer-Grundschule, Derner Kippshof 36	924	36	501	58,1	3	498	49 9,8	403 80,9	3 0,6	26 5,2	1 0,2	0 0,0	11 2,2	1 0,2	0 0,0	4 0,8	0 0,0	0 0,0
2111	Zum alten Balken, Grüggelsort 2	730	28	423	61,5	3	420	44 10,5	332 79,0	2 0,5	32 7,6	0 0,0	0 0,0	4 1,0	3 0,7	0 0,0	3 0,7	0 0,0	0 0,0
2112	Michael-Gemeinde, Steinhofstraße 6	497	23	279	60,8	1	278	139 50,0	101 36,3	6 2,2	22 7,9	3 1,1	1 0,4	6 2,2	0 0,0	0 0,0	0 0,0	0 0,0	0 0,0
2113	Alte Post, Lanstroper Straße 89	690	33	396	62,2	6	390	201 51,5	142 36,4	10 2,6	29 7,4	1 0,3	0 0,0	3 0,8	0 0,0	0 0,0	2 0,5	0 0,0	2 0,5
2114	Haus Wulle, Färberstraße 19	890	29	410	49,3	7	403	84 20,8	273 67,7	10 2,5	22 5,5	1 0,2	2 0,5	0 0,0	0 0,0	2 0,5	9 2,2	0 0,0	0 0,0
2115	Brukterer-Grundschule, Gürtlerstraße 1	872	25	403	49,1	7	396	89 22,5	255 64,4	5 1,3	23 5,8	2 0,5	4 1,0	10 2,5	1 0,3	2 0,5	5 1,3	0 0,0	0 0,0
2116	Brukterer-Grundschule, Gürtlerstraße 1	741	26	374	54,0	12	362	92 25,4	221 61,0	6 1,7	27 7,5	0 0,0	2 0,6	6 1,7	2 0,6	1 0,3	4 1,1	1 0,3	0 0,0
2117	Brukterer-Grundschule, Gürtlerstraße 1	530	18	299	59,8	1	298	105 35,2	165 55,4	7 2,3	13 4,4	1 0,3	1 0,3	3 1,0	0 0,0	2 0,7	1 0,3	0 0,0	0 0,0

Wahlbezirk	Anschrift des Wahllokals	Wahlberechtigte insgesamt	ausgestellte Wahlscheine	Wähler insgesamt	Wahl- beteiligung	Abgegebene Stimmen		Von den gültigen Stimmen entfielen auf											
						un- gültig	gültig	CDU	SPD	F.D.P.	GRÜNE	Zentrum	EAP	FRIEDEN	EFP	FRAUEN	NPD	ÖDP	Mündige Bürger
						2195	Dortberghaus, Katharinenstraße 9			625	100,0	3	622	167 26,8	392 63,0	7 1,1	35 5,6	1 0,2	0 0,0
2201	Haus Lahr, Husener Straße 67	897	55	427	53,7	6	421	152 36,1	187 44,4	13 3,1	49 11,6	2 0,5	0 0,0	6 1,4	0 0,0	2 0,5	9 2,1	0 0,0	1 0,2
2202	Kleingarten Loheide, Wickeder Straße 245	1 119	65	665	65,2	4	661	169 25,6	408 61,7	20 3,0	47 7,1	1 0,2	0 0,0	12 1,8	0 0,0	1 0,2	1 0,2	2 0,3	0 0,0
2203	Hauptschule Husen, Eichwaldstraße 270	963	46	528	59,6	5	523	122 23,3	340 65,0	10 1,9	38 7,3	2 0,4	0 0,0	3 0,6	0 0,0	3 0,6	2 0,4	1 0,2	2 0,4
2204	Haus Buchbinder, Kurler Straße 149	977	75	536	62,4	8	528	285 54,0	155 29,4	16 3,0	56 10,6	3 0,6	0 0,0	7 1,3	0 0,0	2 0,4	2 0,4	1 0,2	1 0,2
2205	Zur Muehle, Kurler Straße 149	1 077	89	619	65,7	5	614	252 41,0	285 46,4	10 1,6	50 8,1	0 0,0	0 0,0	13 2,1	0 0,0	0 0,0	3 0,5	1 0,2	0 0,0
2206	Kautsky-Schule, Kautskystraße 23	1 125	32	594	55,6	9	585	199 34,0	312 53,3	7 1,2	46 7,9	2 0,3	3 0,5	9 1,5	0 0,0	1 0,2	6 1,0	0 0,0	0 0,0
2207	Cafeteria-Hallenbad, Mackenrothweg 20	700	40	378	59,7	7	371	98 26,4	217 58,5	8 2,2	33 8,9	0 0,0	1 0,3	8 2,2	0 0,0	2 0,5	2 0,5	0 0,0	2 0,5
2208	Städt. Begegnungszentrum, Gleißwitzstraße 255	982	32	519	56,1	10	509	126 24,8	343 67,4	7 1,4	24 4,7	0 0,0	0 0,0	4 0,8	0 0,0	0 0,0	4 0,8	1 0,2	0 0,0
2209	Kautsky-Schule, Kautskystraße 23	1 027	19	500	50,5	8	492	129 26,2	309 62,8	4 0,8	21 4,3	1 0,2	0 0,0	11 2,2	0 0,0	4 0,8	11 2,2	0 0,0	2 0,4
2210	Paul-Dohrmann-Schule, Sinderoth 2	926	27	477	54,4	7	470	144 30,6	284 60,4	3 0,6	16 3,4	2 0,4	5 1,1	7 1,5	0 0,0	2 0,4	7 1,5	0 0,0	0 0,0
2211	Oiler Kotten, Droote 83	1 086	30	521	50,7	4	517	132 25,5	322 62,3	9 1,7	29 5,6	1 0,2	0 0,0	8 1,5	0 0,0	1 0,2	14 2,7	0 0,0	1 0,2
2212	Ev. Schalom-Gemeinde, Bischei 94	952	70	471	56,8	5	466	115 24,7	295 63,3	8 1,7	38 8,2	1 0,2	1 0,2	5 1,1	0 0,0	0 0,0	3 0,6	0 0,0	0 0,0

Wahlbezirk	Anschrift des Wahllokals	Wahlberechtigte insgesamt	ausgestellte Wahlscheine	Wähler insgesamt	Wahl- beteiligung	Abgegebene Stimmen		Von den gültigen Stimmen entfielen auf											
						un- gültig	gültig	CDU	SPD	F.D.P.	GRÜNE	Zentrum	EAP	FRIEDEN	EFP	FRAUEN	NPD	ÖDP	Mündige Bürger
2295	Dortberghaus, Katharinenstraße 9			689	100,0	2	687	170 24,7	420 61,1	12 1,7	59 8,6	0 0,0	3 0,4	14 2,0	0 0,0	3 0,4	2 0,3	3 0,4	1 0,1
2301	Gaststätte Maria, Rüschestraße 2	585	31	295	55,7	1	294	46 15,6	232 78,9	1 0,3	8 2,7	0 0,0	0 0,0	3 1,0	0 0,0	0 0,0	1 0,3	2 0,7	1 0,3
2302	Zum Postillon, Geismerg 23	998	57	529	58,7	4	525	72 13,7	419 79,8	0 0,0	23 4,4	0 0,0	0 0,0	1 0,2	0 0,0	0 0,0	9 1,7	0 0,0	1 0,2
2303	Krug zum grünen Kranze, Westholz 70	1 163	66	670	63,2	8	662	133 20,1	436 65,9	9 1,4	68 10,3	0 0,0	1 0,2	3 0,5	2 0,3	2 0,3	7 1,1	1 0,2	0 0,0
2304	Jugendheim IGBE, Am Bellwinkelhof 17	897	52	551	67,2	2	549	43 7,8	468 85,2	4 0,7	21 3,8	0 0,0	0 0,0	9 1,6	0 0,0	1 0,2	3 0,5	0 0,0	0 0,0
2305	Zur alten Eiche, Westholz 102	1 044	64	602	63,7	7	595	166 27,9	354 59,5	10 1,7	51 8,6	1 0,2	0 0,0	4 0,7	0 0,0	3 0,5	6 1,0	0 0,0	0 0,0
2306	Im Grunewald, Rybnikstraße 53	952	54	512	59,5	6	506	66 13,0	400 79,1	5 1,0	29 5,7	0 0,0	0 0,0	0 0,0	0 0,0	0 0,0	6 1,2	0 0,0	0 0,0
2307	Zum Prösterchen, Gleiwitzstraße 156	910	72	551	68,5	5	546	103 18,9	383 70,1	7 1,3	33 6,0	1 0,2	0 0,0	11 2,0	0 0,0	0 0,0	8 1,5	0 0,0	0 0,0
2308	Hauptschule Scharnhorst, Gleiwitzstraße 156	873	59	514	65,6	2	512	118 23,0	348 68,0	6 1,2	32 6,3	0 0,0	0 0,0	4 0,8	0 0,0	2 0,4	2 0,4	0 0,0	0 0,0
2309	Bonhoeffer-Grundschule, Hoestedder Straße 55	520	38	268	58,8	0	268	102 38,1	132 49,3	7 2,6	19 7,1	1 0,4	1 0,4	3 1,1	0 0,0	1 0,4	1 0,4	0 0,0	1 0,4
2310	Buschei-Grundschule, Buschei 28	865	16	462	55,3	6	456	121 26,5	287 62,9	4 0,9	28 6,1	0 0,0	0 0,0	4 0,9	0 0,0	1 0,2	10 2,2	0 0,0	1 0,2
2311	Buschei-Grundschule, Buschei 28	736	28	396	57,6	8	388	99 25,5	216 55,7	5 1,3	54 13,9	1 0,3	0 0,0	8 2,1	0 0,0	2 0,5	1 0,3	2 0,5	0 0,0
2312	Stadtbücherei, Mackenrothweg 15	618	18	347	59,0	5	342	143 41,8	175 51,2	2 0,6	13 3,8	0 0,0	0 0,0	4 1,2	0 0,0	2 0,6	2 0,6	0 0,0	1 0,3

Wahlbezirk	Anschrift des Wahllokals	Wahlberechtigte insgesamt	ausgestellte Wahlscheine	Wähler insgesamt	Wahl- beteiligung	Abgegebene Stimmen		Von den gültigen Stimmen entfielen auf											
						un- gültig	gültig	CDU	SPD	F.D.P.	GRÜNE	Zentrum	EAP	FRIEDEN	EFP	FRAUEN	NPD	ÖDP	Mündige Bürger
2313	Begegnungszentrum Scharnh., Gleiwitzstraße 255	618	30	327	57,7	2	235	69 21,2	221 68,0	3 0,9	19 5,8	0 0,0	1 0,3	8 2,5	0 0,0	1 0,3	3 0,9	0 0,0	0 0,0
2314	Franziskus Gemeinde, Gleiwitzstraße 255	907	36	480	56,9	3	477	103 21,6	337 70,6	2 0,4	21 4,4	1 0,2	0 0,0	8 1,7	0 0,0	1 0,2	4 0,8	0 0,0	0 0,0
2315	Schulte-Ebbert, Leveringstraße 2	475	43	249	61,5	5	244	105 43,0	102 41,8	12 4,9	18 7,4	0 0,0	0 0,0	4 1,6	0 0,0	0 0,0	3 1,2	0 0,0	0 0,0
2316	Haus Vaterland, Tettenbachstraße 17	904	65	488	61,2	4	484	132 27,3	289 59,7	10 2,1	43 8,9	1 0,2	0 0,0	6 1,2	0 0,0	2 0,4	1 0,2	0 0,0	0 0,0
2395	Dortberghaus, Katharinenstraße 9			544	100,0	4	540	184 34,1	283 52,4	12 2,2	44 8,1	1 0,2	1 0,2	13 2,4	0 0,0	1 0,2	1 0,2	0 0,0	0 0,0
3101	Hohwart-Eck, Auf dem Hohwart 75	278	21	122	51,4	4	118	33 28,0	66 55,9	2 1,7	14 11,9	0 0,0	0 0,0	3 2,5	0 0,0	0 0,0	0 0,0	0 0,0	0 0,0
3102	Haus Frieling, Breierspfad 44	829	77	430	61,0	1	429	136 31,7	220 51,3	14 3,3	40 9,3	2 0,5	0 0,0	9 2,1	0 0,0	1 0,2	4 0,9	1 0,2	2 0,5
3103	Zum Nußbaum, Akazienstraße 85	627	76	339	66,0	3	336	118 35,1	168 50,0	15 4,5	27 8,0	0 0,0	0 0,0	4 1,2	0 0,0	2 0,6	1 0,3	1 0,3	0 0,0
3104	Kleingarten Nußbaumweg, Akazienstraße 85	731	46	460	69,1	6	454	120 26,4	270 59,5	10 2,2	39 8,6	1 0,2	1 0,2	5 1,1	0 0,0	3 0,7	5 1,1	0 0,0	0 0,0
3105	Altes Gasthaus Grube, Wambeler Hellweg 131	1003	103	539	63,9	5	534	209 39,1	235 44,0	28 5,2	39 7,3	3 0,6	0 0,0	9 1,7	0 0,0	3 0,6	7 1,3	1 0,2	0 0,0
3106	Alt-Wambel, Rüschbrinkstraße 39	820	62	478	65,9	3	475	150 31,6	265 55,8	12 2,5	33 6,9	4 0,8	1 0,2	6 1,3	0 0,0	2 0,4	2 0,4	0 0,0	0 0,0
3107	Dorfschänke, Rüschbrinkstraße 39	592	58	295	59,6	4	291	100 34,4	143 49,1	17 5,8	25 8,6	2 0,7	0 0,0	4 1,4	0 0,0	0 0,0	0 0,0	0 0,0	0 0,0
3108	Im Örten, Sendstraße 133	708	49	387	61,6	9	378	114 30,2	204 54,0	7 1,9	38 10,1	1 0,3	1 0,3	6 1,6	0 0,0	2 0,5	3 0,8	0 0,0	2 0,5

Wahlbezirk	Anschrift des Wahllokals	Wahlberechtigte insgesamt	ausgestellte Wahlscheine	Wähler insgesamt	Wahl- beteiligung	Abgegebene Stimmen		Von den gültigen Stimmen entfielen auf											
						un- gültig	gültig	CDU	SPD	F.D.P.	GRÜNE	Zentrum	EAP	FRIEDEN	EFP	FRAUEN	NPD	ÖDP	Mündige Bürger
3109	Jugendheim Brackel, Brauksweg 15	1 074	60	615	62,7	8	607	111 18,3	414 68,2	14 2,3	42 6,9	2 0,3	2 0,3	11 1,8	2 0,3	3 0,5	3 0,5	1 0,2	2 0,3
3110	Jugendheim Brackel, Brauksweg 15	882	94	441	60,7	2	439	130 29,6	212 48,3	27 6,2	52 11,8	1 0,2	0 0,0	7 1,6	1 0,2	2 0,5	3 0,7	2 0,5	2 0,5
3111	Kleing. Wilhelm Hansmann, Breierspfad 155	386	37	197	60,5	1	196	84 42,9	74 37,8	8 4,1	22 11,2	0 0,0	1 0,5	2 1,0	0 0,0	2 1,0	3 1,5	0 0,0	0 0,0
3112	Froebelschule, Sendstraße 100	809	60	438	61,6	3	435	125 28,7	228 52,4	23 5,3	35 8,0	4 0,9	4 0,9	7 1,6	0 0,0	2 0,5	4 0,9	1 0,2	2 0,5
3113	Sportlerklause, Am Westheck 64	817	52	417	57,4	2	415	129 31,1	222 53,5	12 2,9	38 9,2	0 0,0	1 0,2	6 1,4	0 0,0	0 0,0	7 1,7	0 0,0	0 0,0
3195	Dortberghaus, Katharinenstraße 9			752	100,0	1	751	318 42,3	313 41,7	26 3,5	67 8,9	4 0,5	2 0,3	13 1,7	2 0,3	4 0,5	1 0,1	1 0,1	0 0,0
3201	Zum Reichshof, Am Westheck 29	1 093	110	552	60,5	3	549	144 26,2	306 55,7	15 2,7	57 10,4	3 0,5	0 0,0	12 2,2	0 0,0	3 0,5	5 0,9	0 0,0	4 0,7
3202	Musketier-Schänke, Wieckesweg 1	486	23	256	57,4	1	255	85 33,3	122 47,8	9 3,5	29 11,4	0 0,0	0 0,0	5 2,0	1 0,4	0 0,0	3 1,2	0 0,0	1 0,4
3203	Hauptschule, Oberdorfstraße 23	507	50	261	61,3	1	260	74 28,5	141 54,2	9 3,5	24 9,2	0 0,0	3 1,2	6 2,3	1 0,4	1 0,4	1 0,4	0 0,0	0 0,0
3204	Hauptschule Neuasseln Pav., Haslindestraße 44	925	93	475	61,4	4	471	169 35,9	209 44,4	29 6,2	49 10,4	1 0,2	1 0,2	5 1,1	0 0,0	1 0,2	6 1,3	1 0,2	0 0,0
3205	Erich-Kästner-Grundschule, Flughafenstraße 73	980	70	549	63,2	9	540	144 26,7	312 57,8	17 3,1	56 10,4	1 0,2	0 0,0	6 1,1	0 0,0	1 0,2	3 0,6	0 0,0	0 0,0
3206	Bauer-Eck, Bauerstraße 21	1 161	111	536	55,7	8	528	175 33,1	247 46,8	24 4,5	66 12,5	3 0,6	0 0,0	6 1,1	0 0,0	1 0,2	5 0,9	1 0,2	0 0,0
3207	Haus am Markt, Brackeler Hellweg 167	891	74	450	58,8	7	443	184 41,5	193 43,6	13 2,9	40 9,0	2 0,5	1 0,2	7 1,6	0 0,0	0 0,0	3 0,7	0 0,0	0 0,0

Wahlbezirk	Anschrift des Wahllokals	Wahlberechtigte insgesamt	ausgestellte Wahlscheine	Wähler insgesamt	Wahl- beteiligung	Abgegebene Stimmen		Von den gültigen Stimmen entfielen auf											
						un- gültig	gültig	CDU	SPD	F.D.P.	GRÜNE	Zentrum	EAP	FRIEDEN	FFP	FRAUEN	NPD	ÖDP	Mündige Bürger
3208	Hallenbad Brackel, Oesterstraße 68	1 003	85	556	63,9	2	554	144 26,0	300 54,2	29 5,2	57 10,3	0 0,0	0 0,0	11 2,0	1 0,2	5 0,9	6 1,1	1 0,2	0 0,0
3209	Altentagesstätte Brackel, Haferfeldstraße 3	1 089	73	546	56,8	6	540	153 28,3	299 55,4	24 4,4	48 8,9	1 0,2	0 0,0	8 1,5	2 0,4	1 0,2	3 0,6	1 0,2	0 0,0
3210	Kleing. am Funkturm, Westfälische Straße 245	723	73	427	69,2	5	422	130 30,8	235 55,7	2 0,5	47 11,1	0 0,0	0 0,0	3 0,7	1 0,2	1 0,2	0 0,0	0 0,0	3 0,7
3211	Augustinius-Grundschule, Flughafenstraße 75	801	72	443	64,3	4	439	144 32,8	196 44,6	17 3,9	59 13,4	4 0,9	1 0,2	11 2,5	0 0,0	2 0,5	2 0,5	1 0,2	2 0,5
3212	Zum Holderbaum, Balsterstraße 117	708	39	407	63,0	4	403	141 35,0	224 55,6	1 0,2	24 6,0	0 0,0	2 0,5	9 2,2	0 0,0	0 0,0	2 0,5	0 0,0	0 0,0
3213	Hauptschule am Westheck, Am Westheck 73	464	22	271	63,1	1	270	29 10,7	218 80,7	3 1,1	13 4,8	0 0,0	0 0,0	3 1,1	0 0,0	0 0,0	4 1,5	0 0,0	0 0,0
3214	Altentagesstätte Brackel, Haferfeldstraße 3	601	44	302	57,6	2	300	50 16,7	213 71,0	6 2,0	29 9,7	0 0,0	0 0,0	2 0,7	0 0,0	0 0,0	0 0,0	0 0,0	0 0,0
3215	Hauptschule, Oberdorfstraße 23	532	21	304	61,0	1	303	69 22,8	205 67,7	10 3,3	12 4,0	0 0,0	0 0,0	6 2,0	0 0,0	0 0,0	1 0,3	0 0,0	0 0,0
3295	Dortberghaus, Katharinenstraße 9			470	100,0	2	468	163 34,8	231 49,4	21 4,5	36 7,7	0 0,0	0 0,0	16 3,4	0 0,0	1 0,2	0 0,0	0 0,0	0 0,0
3296	Dortberghaus, Katharinenstraße 9			427	100,0	1	426	129 30,3	210 49,3	23 5,4	42 9,9	0 0,0	3 0,7	14 3,3	0 0,0	2 0,5	3 0,7	0 0,0	0 0,0
3301	Hauptschule Neuasseln Pav., Haslindestraße 44	907	61	508	62,7	3	505	137 27,1	309 61,2	8 1,6	30 5,9	0 0,0	0 0,0	10 2,0	0 0,0	3 0,6	7 1,4	0 0,0	1 0,2
3302	Kleing.Verein Einigkeit, Matilda-Wrede-Straße 19	974	107	536	66,0	7	529	123 23,3	344 65,0	13 2,5	35 6,6	2 0,4	1 0,2	9 1,7	1 0,2	0 0,0	0 0,0	1 0,2	0 0,0
3303	Haus-Biermann, Holzwickerer Straße 121	395	17	248	67,1	0	248	71 28,6	131 52,8	3 1,2	35 14,1	0 0,0	0 0,0	5 2,0	0 0,0	0 0,0	3 1,2	0 0,0	0 0,0

Wahlbezirk	Anschrift des Wahllokals	Wahlberechtigte insgesamt	ausgestellte Wahlscheine	Wähler insgesamt	Wahl- beteiligung	Abgegebene Stimmen		Von den gültigen Stimmen entfielen auf											
						un- gültig	gültig	CDU	SPD	F.D.P.	GRÜNE	Zentrum	EAP	FRIEDEN	EFP	FRAUEN	NPD	ÖDP	Mündige Bürger
3304	Zum Funkturm, Am Funkturm 34	787	68	421	62,1	8	413	74 17,9	297 71,9	8 1,9	23 5,6	1 0,2	1 0,2	2 0,5	1 0,2	0 0,0	4 1,0	0 0,0	2 0,5
3305	Haus Kerzan, Aplerbecker Straß 234	709	48	339	54,6	11	328	94 28,7	195 59,5	9 2,7	22 6,7	0 0,0	0 0,0	2 0,6	0 0,0	2 0,6	1 0,3	1 0,3	2 0,6
3306	Reinhold, Asselner Hellweg 95	857	49	475	61,1	6	469	113 24,1	303 64,6	11 2,3	28 6,0	3 0,6	0 0,0	6 1,3	2 0,4	0 0,0	1 0,2	2 0,4	0 0,0
3307	Deutsches Rotes Kreuz, Briefsweg 14	664	31	411	66,6	3	408	117 28,7	249 61,0	5 1,2	27 6,6	0 0,0	1 0,2	5 1,2	0 0,0	1 0,2	1 0,2	0 0,0	2 0,5
3308	Zum goldenen Löwen, Donnerstraße 18	592	29	334	61,3	6	328	88 26,8	205 62,5	10 3,0	17 5,2	0 0,0	2 0,6	4 1,2	0 0,0	1 0,3	1 0,3	0 0,0	0 0,0
3309	Zur Krone, Asselner Hellweg 152	945	67	494	59,4	1	493	174 35,3	228 46,2	24 4,9	43 8,7	2 0,4	2 0,4	6 1,2	0 0,0	1 0,2	11 2,2	0 0,0	2 0,4
3310	Zum Kaempchen, Küsterkamp 24	903	62	514	63,8	7	507	157 31,0	296 58,4	14 2,8	33 6,5	1 0,2	1 0,2	2 0,4	0 0,0	0 0,0	0 0,0	1 0,2	2 0,4
3311	Haus Theilke, Asselner Hellweg 125	790	67	414	60,8	4	410	163 39,8	189 46,1	18 4,4	34 8,3	0 0,0	0 0,0	4 1,0	0 0,0	1 0,2	1 0,2	0 0,0	0 0,0
3312	Zum Bürgerkrug, Am Hagedorn 24	1 047	65	541	57,9	5	536	192 35,8	251 46,8	24 4,5	52 9,7	0 0,0	1 0,2	5 0,9	0 0,0	2 0,4	6 1,1	1 0,2	2 0,4
3313	Zur Asselburg, Heydbrekenstraße 45	842	38	484	62,0	1	483	118 24,4	320 66,3	5 1,0	29 6,0	0 0,0	0 0,0	6 1,2	0 0,0	1 0,2	2 0,4	0 0,0	2 0,4
3395	Dortberghaus, Katharinenstraße 9			659	100,0	3	656	215 32,8	349 53,2	20 3,0	48 7,3	1 0,2	0 0,0	14 2,1	0 0,0	1 0,2	7 1,1	1 0,2	0 0,0
3401	Familienbildungsstätte, Meylantstraße 85	607	22	332	58,2	5	327	111 33,9	175 53,5	4 1,2	17 5,2	0 0,0	1 0,3	5 1,5	0 0,0	1 0,3	12 3,7	0 0,0	1 0,3
3402	Alt Wickede, Steinbrinkstraße 10	1 004	59	578	63,4	8	570	147 25,8	339 59,5	17 3,0	54 9,5	1 0,2	1 0,2	6 1,1	0 0,0	1 0,2	3 0,5	0 0,0	1 0,2

Wahlbezirk	Anschrift des Wahllokals	Wahlberechtigte insgesamt	ausgestellte Wahlscheine	Wähler insgesamt	Wahl- beteiligung	Abgegebene Stimmen		Von den gültigen Stimmen entfielen auf											
						un- gültig	gültig	CDU	SPD	F.D.P.	GRÜNE	Zentrum	EAP	FRIEDEN	EFP	FRAUEN	NPD	ÖDP	Mündige Bürger
3403	Kupferkrone, Steinbrinkstraße 10	953	51	457	53,3	3	454	103 22,7	284 62,6	10 2,2	38 8,4	0 0,0	0 0,0	7 1,5	0 0,0	0 0,0	9 2,0	1 0,2	2 0,4
3404	Josef-Grundschule, Dollersweg 14	1 027	79	528	59,1	7	521	167 32,1	281 53,9	15 2,9	50 9,6	0 0,0	0 0,0	3 0,6	0 0,0	0 0,0	3 0,6	2 0,4	0 0,0
3405	Haus Hesse, Wickeder Hellweg 206	674	27	365	58,2	5	360	102 28,3	213 59,2	9 2,5	20 5,6	2 0,6	2 0,6	9 2,5	0 0,0	0 0,0	3 0,8	0 0,0	0 0,0
3406	Josef-Grundschule, Dollersweg 14	919	49	557	65,9	16	541	182 33,6	303 56,0	14 2,6	21 3,9	4 0,7	1 0,2	7 1,3	0 0,0	1 0,2	8 1,5	0 0,0	0 0,0
3407	Zunftstube, Dollersweg 14	888	46	467	57,8	7	460	123 26,7	293 63,7	8 1,7	20 4,3	0 0,0	0 0,0	4 0,9	0 0,0	0 0,0	11 2,4	0 0,0	1 0,2
3408	Zur Fischerin, Gudrunstraße 34	765	38	432	61,4	5	427	134 31,4	257 60,2	2 0,5	17 4,0	2 0,5	2 0,5	5 1,2	0 0,0	1 0,2	6 1,4	1 0,2	0 0,0
3409	Wickeder Hof, Maylantstraße 91	815	32	445	58,5	6	439	164 37,4	217 49,4	8 1,8	32 7,3	3 0,7	1 0,2	8 1,8	0 0,0	1 0,2	4 0,9	1 0,2	0 0,0
3410	Haus Kessel, Wickeder Hellweg 98	1 003	71	485	55,4	1	484	110 22,7	305 63,0	15 3,1	42 8,7	1 0,2	0 0,0	7 1,4	0 0,0	0 0,0	4 0,8	0 0,0	0 0,0
3411	Altentagesstätte, Möllnerweg 28	1 003	36	503	53,7	5	498	127 25,5	322 64,7	2 0,4	33 6,6	1 0,2	1 0,2	6 1,2	0 0,0	0 0,0	5 1,0	0 0,0	1 0,2
3412	Haus Haase, Wickeder Hellweg 92	904	64	444	56,1	2	442	103 23,3	289 65,4	17 3,8	21 4,8	1 0,2	0 0,0	5 1,1	0 0,0	3 0,7	3 0,7	0 0,0	0 0,0
3413	Haus Stiepelmann, Wickeder Hellweg 92	741	78	414	66,4	2	412	139 33,7	225 54,6	11 2,7	28 6,8	2 0,5	0 0,0	3 0,7	0 0,0	0 0,0	1 0,2	2 0,5	1 0,2
3414	Zum Warsteiner, Dollersweg 19	718	62	401	64,5	4	397	132 33,2	218 54,9	17 4,3	21 5,3	0 0,0	2 0,5	7 1,8	0 0,0	0 0,0	0 0,0	0 0,0	0 0,0
3415	Zur Quelle, Wickeder Hellweg 119	714	38	380	58,5	3	377	110 29,2	222 58,9	5 1,3	26 6,9	2 0,5	0 0,0	5 1,3	0 0,0	1 0,3	4 1,1	1 0,3	1 0,3

Wahlbezirk	Anschrift des Wahllokals	Wahlberechtigte insgesamt	ausgestellte Wahlscheine	Wähler insgesamt	Wahl- beteiligung	Abgegebene Stimmen		Von den gültigen Stimmen entfielen auf											
						un- gültig	gültig	CDU	SPD	F.D.P.	GRÜNE	Zentrum	EAP	FRIEDEN	EFP	FRAUEN	NPD	ÖDP	Mündige Bürger
3416	Haus Knuf, Wickeder Chaussee 115	84	8	47	65,5	0	47	10 21,3	33 70,2	0 0,0	4 8,5	0 0,0	0 0,0	0 0,0	0 0,0	0 0,0	0 0,0	0 0,0	0 0,0
3417	Altentagesstätte, Molnerweg 28	566	23	291	55,5	1	290	80 27,6	169 58,3	8 2,8	24 8,3	0 0,0	0 0,0	7 2,4	0 0,0	2 0,7	0 0,0	0 0,0	0 0,0
3495	Dortberghaus, Katharinenstraße 9			733	100,0	7	726	246 33,9	405 55,8	13 1,8	45 6,2	1 0,1	2 0,3	0 0,0	0 0,0	4 0,6	6 0,8	2 0,3	2 0,3
4101	Westfl. Landeskrankenhaus, Marsbruchstraße 179	881	67	459	59,6	4	455	139 30,5	245 53,8	12 2,6	47 10,3	1 0,2	1 0,2	4 0,9	0 0,0	3 0,7	3 0,7	0 0,0	0 0,0
4102	Ratskeller, Aplerbecker Marktplatz 21	555	37	285	58,0	1	284	100 35,2	126 44,4	10 3,5	39 13,7	1 0,4	0 0,0	5 1,8	1 0,4	0 0,0	0 0,0	0 0,0	2 0,7
4103	Haus Linda, Ruinenstraße 35	849	64	512	67,8	4	508	179 35,2	240 47,2	20 3,9	58 11,4	1 0,2	0 0,0	10 2,0	0 0,0	0 0,0	0 0,0	0 0,0	0 0,0
4104	Dorfkrug, Sölder Kirchweg 40	1 161	101	616	61,8	11	605	213 35,2	300 49,6	21 3,5	56 9,3	1 0,2	2 0,3	5 0,8	0 0,0	1 0,2	6 1,0	0 0,0	0 0,0
4105	Scalaschänke, Köln-Berliner-Straße 68	670	78	353	64,2	2	351	160 45,6	131 37,3	28 8,0	29 8,3	0 0,0	0 0,0	3 0,9	0 0,0	0 0,0	0 0,0	0 0,0	0 0,0
4106	Haus Uffelmann, Marsbruchstraße 49	899	79	506	65,1	5	501	195 38,9	220 43,9	26 5,2	43 8,6	3 0,6	3 0,6	7 1,4	1 0,2	0 0,0	1 0,2	0 0,0	2 0,4
4107	Ev. Kirchengemeinde, Weiße-Ewald-Straße 57	817	78	445	64,0	4	441	161 36,5	212 48,1	20 4,5	37 8,4	1 0,2	1 0,2	6 1,4	0 0,0	0 0,0	3 0,7	0 0,0	0 0,0
4108	Zur Taube, Ostkirchstraße 118	595	51	306	60,0	2	304	84 27,6	184 60,5	2 0,7	24 7,9	1 0,3	0 0,0	7 2,3	0 0,0	1 0,3	1 0,3	0 0,0	0 0,0
4109	Haus Menze, Aplerbecker Straße 318	882	90	486	65,3	4	482	141 29,3	269 55,8	17 3,5	41 8,5	1 0,2	3 0,6	7 1,5	0 0,0	0 0,0	0 0,0	0 0,0	3 0,6
4110	VHS-Gebäude, Köln-Berliner Straße 49	866	102	422	60,5	1	421	172 40,9	151 35,9	23 5,5	57 13,5	0 0,0	0 0,0	10 2,4	1 0,2	3 0,7	4 1,0	0 0,0	0 0,0

Wahlbezirk	Anschrift des Wahllokals	Wahlberechtigte insgesamt	ausgestellte Wahlscheine	Wähler insgesamt	Wahl- beteiligung	Abgegebene Stimmen		Von den gültigen Stimmen entfielen auf											
						un- gültig	gültig	CDU	SPD	F.D.P.	GRÜNE	Zentrum	EAP	FRIEDEN	EFP	FRAUEN	NPD	ÖDP	Mündige Bürger
4111	Hosbach-Klause, Ringofenstraße 10	885	52	493	61,6	3	490	116 23,7	318 64,9	5 1,0	38 7,8	0 0,0	0 0,0	8 1,6	1 0,2	2 0,4	2 0,4	0 0,0	0 0,0
4112	Zum Ringofen, Hosbachstraße 11	567	48	322	65,3	2	320	51 15,9	231 72,2	8 2,5	25 7,8	0 0,0	0 0,0	3 0,9	0 0,0	0 0,0	1 0,3	0 0,0	1 0,3
4113	Haus Hans, Marsbruchstraße 147	952	77	497	60,2	5	492	152 30,9	267 54,3	23 4,7	36 7,3	1 0,2	0 0,0	3 0,6	0 0,0	1 0,2	8 1,6	1 0,2	0 0,0
4114	Zur Taube, Ostkirchstraße 118	559	31	314	61,7	3	311	71 22,8	216 69,5	1 0,3	14 4,5	1 0,3	3 1,0	1 0,3	0 0,0	1 0,3	2 0,6	0 0,0	1 0,3
4195	Dortberghaus, Katharinenstraße 9			532	100,0	4	528	206 39,0	255 48,3	19 3,6	33 6,3	0 0,0	0 0,0	11 2,1	0 0,0	2 0,4	1 0,2	0 0,0	1 0,2
4196	Dortberghaus, Katharinenstraße 9			375	100,0	0	375	167 44,5	142 37,9	24 6,4	34 9,1	1 0,3	0 0,0	6 1,6	0 0,0	0 0,0	0 0,0	0 0,0	1 0,3
4201	Zur Kronenecke, Hövelteichstraße 2	932	69	500	61,1	6	494	142 28,7	277 56,1	14 2,8	50 10,1	0 0,0	0 0,0	3 0,6	0 0,0	2 0,4	6 1,2	0 0,0	0 0,0
4202	Zur Dorfschänke, am Kapellenufer 73	914	60	506	61,7	4	502	157 31,3	276 55,0	17 3,4	37 7,4	2 0,4	0 0,0	4 0,8	0 0,0	2 0,4	4 0,8	0 0,0	3 0,6
4203	Ev. Kirchengemeinde, Sölder Straße 84	877	33	430	52,8	3	427	127 29,7	260 60,9	10 2,3	23 5,4	0 0,0	1 0,2	3 0,7	0 0,0	0 0,0	1 0,2	0 0,0	2 0,5
4204	Altenbegegnungsstätte, Sölder Straße 84	877	60	518	65,8	3	515	169 32,8	238 46,2	26 5,0	65 12,6	0 0,0	1 0,2	6 1,2	3 0,6	1 0,2	4 0,8	1 0,2	1 0,2
4205	Haus Bohe, Lichtendorfer Straße 60	862	49	530	66,9	5	525	125 23,8	296 56,4	25 4,8	60 11,4	2 0,4	1 0,2	9 1,7	0 0,0	1 0,2	5 1,0	1 0,2	0 0,0
4206	Zur Bergeshöh, Lichtendorfer Straße 60	959	78	579	68,2	8	571	197 34,5	301 52,7	25 4,4	39 6,8	2 0,4	0 0,0	3 0,5	1 0,2	2 0,4	0 0,0	1 0,2	0 0,0
4207	Zur Mühle, Sölder Straße 116	920	68	540	66,0	3	537	160 29,8	306 57,0	17 3,2	38 7,1	2 0,4	1 0,2	7 1,3	0 0,0	2 0,4	3 0,6	0 0,0	1 0,2

Wahlbezirk	Anschrift des Wahllokals	Wahlberechtigte insgesamt	ausgestellte Wahlscheine	Wähler insgesamt	Wahl- beteiligung	Abgegebene Stimmen		Von den gültigen Stimmen entfielen auf											
						un- gültig	gültig	CDU	SPD	F.D.P.	GRÜNE	Zentrum	EAP	FRIEDEN	EFP	FRAUEN	NPD	ÖDP	Mündige Bürger
4208	Ev. Kirchenpavillon Sölder- holz, Am Mühlenwinkel 37	776	71	477	70,6	5	472	163 34,5	216 45,8	18 3,8	65 13,8	2 0,4	0 0,0	3 0,6	0 0,0	1 0,2	0 0,0	4 0,8	0 0,0
4209	Hauptschule Sölde, Sölde Straße 69	640	36	344	59,4	6	338	86 25,4	227 67,2	7 2,1	12 3,6	1 0,3	0 0,0	2 0,6	0 0,0	1 0,3	2 0,6	0 0,0	0 0,0
4210	Haus Sievert, Eichholzstraße 18	1 056	75	644	68,1	3	641	228 35,6	280 43,7	24 3,7	82 12,8	1 0,2	0 0,0	18 2,8	0 0,0	3 0,5	3 0,5	0 0,0	2 0,3
4211	Haus Rosenberg, Römerstraße 25	1 114	82	617	62,7	5	612	187 30,6	325 53,1	26 4,2	57 9,3	4 0,7	0 0,0	9 1,5	0 0,0	2 0,3	2 0,3	0 0,0	0 0,0
4290	Altenheim Sölde, Rosenstraße 65	105	1	84	81,0	2	82	22 26,8	57 69,5	2 2,4	0 0,0	0 0,0	1 1,2	0 0,0	0 0,0	0 0,0	0 0,0	0 0,0	0 0,0
4295	Dortberghaus, Katharinenstraße 9			625	100,0	6	619	216 34,9	307 49,6	21 3,4	53 8,6	0 0,0	2 0,3	14 2,3	2 0,3	0 0,0	3 0,5	1 0,2	0 0,0
4301	Grundsch. Aplerbecker Mark, Schwerter Straße 269	823	66	516	70,7	3	513	163 31,8	240 46,8	21 4,1	69 13,5	0 0,0	1 0,2	14 2,7	1 0,2	0 0,0	3 0,6	1 0,2	0 0,0
4302	Zum armen Dorfwirt, Schwerter Straße 269	906	66	477	59,9	2	475	175 36,8	207 43,6	15 3,2	59 12,4	0 0,0	4 0,8	10 2,1	0 0,0	2 0,4	1 0,2	0 0,0	2 0,4
4303	Zum Waldstadion, Schwerter Straße 269	896	84	514	66,7	2	512	227 44,3	180 35,2	33 6,4	60 11,7	2 0,4	1 0,2	5 1,0	0 0,0	2 0,4	2 0,4	0 0,0	0 0,0
4304	Klasen, Kleine Schwerter Straße 63	871	77	479	63,8	3	476	158 33,2	223 46,8	20 4,2	55 11,6	2 0,4	0 0,0	9 1,9	2 0,4	3 0,6	3 0,6	1 0,2	0 0,0
4305	Haus Lange, Wittbräucker Straße 130	627	50	371	66,9	3	368	151 41,0	168 45,7	9 2,4	27 7,3	2 0,5	0 0,0	5 1,4	1 0,3	1 0,3	1 0,3	1 0,3	2 0,5
4306	Haus Klocke, Schürufenerstraße 119	558	43	251	52,7	6	245	50 20,4	162 66,1	6 2,4	18 7,3	0 0,0	1 0,4	3 1,2	0 0,0	0 0,0	5 2,0	0 0,0	0 0,0
4307	Haus Schwachenberg, Berghofer Straße 134	1 085	64	607	61,8	8	599	147 24,5	391 65,3	18 3,0	32 5,3	2 0,3	2 0,3	4 0,7	1 0,2	1 0,2	1 0,2	0 0,0	0 0,0

Wahlbezirk	Anschrift des Wahllokals	Wahlberechtigte insgesamt	ausgestellte Wahlscheine	Wähler insgesamt	Wahl- beteiligung	Abgegebene Stimmen		Von den gültigen Stimmen entfielen auf											
						un- gültig	gültig	CDU	SPD	F.D.P.	GRÜNE	Zentrum	EAP	FRIEDEN	EFP	FRAUEN	NPD	ÖDP	Mündige Bürger
4308	Zum Steigerturm, Kneebuschstraße 12	993	118	510	63,2	8	502	200 39,8	228 45,4	16 3,2	50 10,0	2 0,4	0 0,0	5 1,0	0 0,0	0 0,0	0 0,0	1 0,2	0 0,0
4309	Zum Sängerteim, Höchstener Straße 92	1 060	120	579	65,9	9	570	188 33,0	295 51,8	22 3,9	53 9,3	0 0,0	0 0,0	4 0,7	1 0,2	2 0,4	3 0,5	0 0,0	2 0,4
4310	Haus Heimsoth, Berghofer Straße 149	843	88	457	64,7	2	455	182 40,0	206 45,3	18 4,0	39 8,6	0 0,0	0 0,0	6 1,3	0 0,0	0 0,0	2 0,4	1 0,2	1 0,2
4311	Busenberg Grundschule, Busenbergstraße 5	834	87	472	67,0	3	469	167 35,6	232 49,5	16 3,4	37 7,9	1 0,2	0 0,0	11 2,3	1 0,2	1 0,2	3 0,6	0 0,0	0 0,0
4312	Busenberg Grundschule, Busenbergstraße 5	595	62	375	73,4	6	369	154 41,7	139 37,7	22 6,0	44 11,9	1 0,3	0 0,0	8 2,2	0 0,0	0 0,0	1 0,3	0 0,0	0 0,0
4313	Haus Schwachenberg, Berghofer Straße 134	1 051	115	554	63,7	1	553	269 48,6	165 29,8	44 8,0	64 11,6	0 0,0	1 0,2	4 0,7	1 0,2	2 0,4	1 0,2	2 0,4	0 0,0
4314	Haus Heimsoth, Berghofer Straße 134	509	31	288	62,7	0	288	96 33,3	144 50,0	9 3,1	29 10,1	1 0,3	0 0,0	5 1,7	0 0,0	0 0,0	4 1,4	0 0,0	0 0,0
4315	Wiethaus-Stuben, Herrenstraße 44	951	82	511	62,3	5	506	155 30,6	216 42,7	34 6,7	84 16,6	0 0,0	1 0,2	4 0,8	1 0,2	0 0,0	6 1,2	3 0,6	2 0,4
4316	Busenberg Grundschule, Busenbergstraße 5	677	47	409	67,4	0	409	56 13,7	303 74,1	3 0,7	35 8,6	2 0,5	0 0,0	7 1,7	0 0,0	2 0,5	0 0,0	0 0,0	1 0,2
4317	Märker-Stuben, Kleine Schwerter Straße 4	724	66	435	69,2	6	429	124 28,9	254 59,2	6 1,4	36 8,4	3 0,7	1 0,2	2 0,5	0 0,0	1 0,2	1 0,2	1 0,2	0 0,0
4318	Waldesruh, Berghofer Straße 354	680	55	372	62,8	4	368	134 36,4	148 40,2	23 6,3	51 13,9	1 0,3	0 0,0	5 1,4	1 0,3	2 0,5	1 0,3	0 0,0	2 0,5
4395	Dortberghaus, Katharinenstraße 9			703	100,0	1	702	277 39,5	305 43,4	24 3,4	65 9,3	0 0,0	0 0,0	15 2,1	6 0,9	5 0,7	3 0,4	1 0,1	1 0,1
4396	Dortberghaus, Katharinenstraße 9			519	100,0	4	515	236 45,8	200 38,8	25 4,9	39 7,6	0 0,0	0 0,0	5 1,0	2 0,4	2 0,4	2 0,4	4 0,8	0 0,0

Wahlbezirk	Anschrift des Wahllokals	Wahlberechtigte insgesamt	ausgestellte Wahlscheine	Wähler insgesamt	Wahlbeteiligung	Abgegebene Stimmen		Von den gültigen Stimmen entfielen auf											
						un-gültig	gültig	CDU	SPD	F.D.P.	GRÜNE	Zentrum	EAP	FRIEDEN	EFP	FRAUEN	NPD	ÖDP	Mündige Bürger
4401	Thesaloniki (Buchenklause), Ehmsenstraße 38	785	50	481	67,6	5	476	100 21,0	329 69,1	7 1,5	33 6,9	2 0,4	0 0,0	3 0,6	0 0,0	0 0,0	2 0,4	0 0,0	0 0,0
4402	Zum Steinbruch, Ehmsenstraße 38	547	53	295	63,5	2	293	121 41,3	126 43,0	4 1,4	33 11,3	1 0,3	0 0,0	3 1,0	0 0,0	0 0,0	1 0,3	4 1,4	0 0,0
4403	Zur Germania, Schürerer Straße 60	753	64	380	59,0	1	379	90 23,7	229 60,4	11 2,9	39 10,3	0 0,0	0 0,0	7 1,8	0 0,0	1 0,3	1 0,3	0 0,0	1 0,3
4404	Ev. Kirchengemeinde, Gevelsbergstraße 96	781	49	425	60,7	6	419	126 30,1	237 56,6	14 3,3	32 7,6	1 0,2	0 0,0	2 0,5	1 0,2	2 0,5	4 1,0	0 0,0	0 0,0
4405	Pik Bube, Bergmeisterstraße 1	716	74	384	63,8	3	381	102 26,8	246 64,6	6 1,6	17 4,5	1 0,3	0 0,0	6 1,6	1 0,3	1 0,3	1 0,3	0 0,0	0 0,0
4406	Dorfschänke, Meinbergstraße 20	890	42	496	60,4	3	493	152 30,8	272 55,2	10 2,0	49 9,9	0 0,0	1 0,2	8 1,6	0 0,0	0 0,0	0 0,0	1 0,2	0 0,0
4407	Zum Erlenbach, Erlenbachstraße 55	835	58	484	64,9	6	478	144 30,1	243 50,8	9 1,9	65 13,6	2 0,4	2 0,4	6 1,3	0 0,0	5 1,0	2 0,4	0 0,0	0 0,0
4408	Haus Gehse, Schürerferstraße 226	944	70	551	65,7	2	549	176 32,1	282 51,4	17 3,1	55 10,0	0 0,0	1 0,2	8 1,5	1 0,2	2 0,4	3 0,5	3 0,5	1 0,2
4409	Hauptschule Schüren, Bergmeisterstraße 10	770	50	439	63,5	8	431	108 25,1	281 65,2	10 2,3	24 5,6	0 0,0	0 0,0	0 0,0	3 0,7	0 0,0	4 0,9	1 0,2	0 0,0
4410	Stahlack, Markscheiderstraße 1	709	49	409	64,5	3	406	89 21,9	242 59,6	16 3,9	45 11,1	0 0,0	0 0,0	8 2,0	1 0,2	2 0,5	2 0,5	0 0,0	1 0,2
4495	Dortberghaus, Katharinenstraße 9			527	100,0	2	525	148 28,2	284 54,1	23 4,4	58 11,0	2 0,4	0 0,0	6 1,1	0 0,0	2 0,4	1 0,2	1 0,2	0 0,0
5101	Zum Stiftsschlöbchen, Steinkühlerweg 6	1 091	118	569	63,0	7	562	102 18,1	414 73,7	12 2,1	21 3,7	2 0,4	2 0,4	4 0,7	2 0,4	1 0,2	1 0,2	0 0,0	1 0,0
5102	Vereinsheim H. Boeckler, Huestraße 50	860	54	486	62,8	3	483	112 23,2	312 64,6	8 1,7	35 7,2	2 0,4	0 0,0	2 0,4	0 0,0	2 0,4	8 1,7	0 0,0	2 0,4

Wahlbezirk	Anschrift des Wahllokals	Wahlberechtigte insgesamt	ausgestellte Wahlscheine	Wähler insgesamt	Wahlbeteiligung	Abgegebene Stimmen		Von den gültigen Stimmen entfielen auf											
						un-gültig	gültig	CDU	SPD	F.D.P.	GRÜNE	Zentrum	EAP	FRIEDEN	EFP	FRAUEN	NPD	ÖDP	Mündige Bürger
5103	Weingarten Grundschule, Weingartenstraße 49	297	6	144	50,5	3	141	41 29,1	87 61,7	6 4,3	2 1,4	2 1,4	0 0,0	1 0,7	0 0,0	0 0,0	2 1,4	0 0,0	0 0,0
5104	Heckenkrug, Hochfelder Straße 51	933	69	541	65,4	4	537	90 16,8	388 72,3	7 1,3	40 7,4	1 0,2	2 0,4	5 0,9	0 0,0	2 0,4	2 0,4	0 0,0	0 0,0
5105	Haus Goldstrom, Faßstraße 41	646	35	275	48,0	2	273	78 28,6	153 56,0	3 1,1	31 11,4	1 0,4	1 0,4	2 0,7	3 1,1	1 0,4	0 0,0	0 0,0	0 0,0
5106	Vereinshaus Otto Hue, Steinkühlerweg 76	573	23	369	68,4	5	364	37 10,2	304 83,5	2 0,5	13 3,6	2 0,5	0 0,0	4 1,1	0 0,0	0 0,0	2 0,5	0 0,0	0 0,0
5107	Vereinsh. Flora, Rathenaustraße 1	761	91	395	63,9	2	393	65 16,5	250 63,6	13 3,3	46 11,7	1 0,3	3 0,8	6 1,5	0 0,0	4 1,0	3 0,8	2 0,5	0 0,0
5108	Marie-Reinders-Realschule, Aldinghofer Straße 7	400	29	216	61,3	1	215	41 19,1	129 60,0	2 0,9	36 16,7	0 0,0	0 0,0	4 1,9	0 0,0	1 0,5	2 0,9	0 0,0	0 0,0
5109	Stifts-Stern, Hörder Rathausstraße 3	497	25	221	49,4	3	218	41 18,8	137 62,8	4 1,8	24 11,0	3 1,4	0 0,0	8 3,7	0 0,0	0 0,0	0 0,0	1 0,5	0 0,0
5110	Phoenix-Gymnasium, Seekante 43	695	60	355	59,7	4	351	100 28,5	190 54,1	10 2,8	43 12,3	1 0,3	0 0,0	6 1,7	0 0,0	0 0,0	1 0,3	0 0,0	0 0,0
5111	Stiftshof, Wiggerstraße 5	605	46	306	58,2	1	305	97 31,8	150 49,2	9 3,0	33 10,8	0 0,0	1 0,3	9 3,0	0 0,0	0 0,0	2 0,7	1 0,3	3 1,0
5112	Phoenix-Gymnasium, Seekante 43	567	59	281	60,0	3	278	65 23,4	165 59,4	3 1,1	36 12,9	0 0,0	2 0,7	5 1,8	1 0,4	0 0,0	0 0,0	0 0,0	1 0,4
5113	Baltes, Hermannstraße 123	402	25	166	47,5	0	166	42 25,3	93 56,0	3 1,8	23 13,9	0 0,0	0 0,0	4 2,4	0 0,0	1 0,6	0 0,0	0 0,0	0 0,0
5114	Altenbegegnungsstätte, Auf der Bicke 3	401	18	194	52,9	0	194	48 24,7	124 63,9	3 1,5	18 9,3	0 0,0	0 0,0	1 0,5	0 0,0	0 0,0	0 0,0	0 0,0	0 0,0
5195	Dortberghaus, Katharinenstraße 9			617	100,0	3	614	189 30,8	351 57,2	23 3,7	28 4,6	1 0,2	0 0,0	12 2,0	3 0,5	2 0,3	3 0,5	1 0,2	1 0,2

Wahlbezirk	Anschrift des Wahllokals	Wahlberechtigte insgesamt	ausgestellte Wahlscheine	Wähler insgesamt	Wahl- beteiligung	Abgegebene Stimmen		Von den gültigen Stimmen entfielen auf											
						un- gültig	gültig	CDU	SPD	F.D.P.	GRÜNE	Zentrum	EAP	FRIEDEN	EFP	FRAUEN	NPD	ÖDP	Mündige Bürger
5201	Gruttmann, Wellinghofer Straße 128	716	59	411	65,6	2	409	91 22,2	269 65,8	5 1,2	33 8,1	0 0,0	1 0,2	6 1,5	0 0,0	2 0,5	2 0,5	0 0,0	0 0,0
5202	Zum goldenen Stern, Gildenstraße 21	597	38	331	61,8	5	326	81 24,8	202 62,0	5 1,5	25 7,7	2 0,6	0 0,0	8 2,5	2 0,6	1 0,3	0 0,0	0 0,0	0 0,0
5203	Altenbegegnungsstätte, Gildenstraße 21	698	32	388	60,2	5	383	99 25,8	240 62,7	3 0,8	29 7,6	2 0,5	0 0,0	8 2,1	0 0,0	1 0,3	1 0,3	0 0,0	0 0,0
5204	Dom-Schänke, Am Richterbusch 1	604	49	389	72,5	2	387	110 28,4	233 60,2	5 1,3	23 5,9	1 0,3	0 0,0	9 2,3	0 0,0	2 0,5	3 0,8	0 0,0	1 0,3
5205	Keglerstuben, Hochofenstraße 17	608	22	303	53,5	3	300	60 20,0	196 65,3	4 1,3	27 9,0	0 0,0	0 0,0	5 1,7	0 0,0	2 0,7	6 2,0	0 0,0	0 0,0
5206	Hüttenkieker, Hochofenstraße 17	341	25	194	64,2	1	193	55 28,5	114 59,1	2 1,0	13 6,7	1 0,5	0 0,0	6 3,1	0 0,0	1 0,5	1 0,5	0 0,0	0 0,0
5207	Bürgerstuben, Am Bruchheck 28	624	36	393	68,8	4	389	106 27,2	228 58,6	5 1,3	33 8,5	1 0,3	0 0,0	7 1,8	1 0,3	2 0,5	5 1,3	1 0,3	0 0,0
5208	Haus Bönninger, Wellinghofer Straße 150	706	30	421	63,9	4	417	101 24,2	268 64,3	7 1,7	25 6,0	0 0,0	1 0,2	7 1,7	0 0,0	1 0,2	7 1,7	0 0,0	0 0,0
5209	Haus Rode, Am Heedbrink 72	541	26	311	62,3	4	307	55 17,9	204 66,4	4 1,3	30 9,8	0 0,0	1 0,3	9 2,9	0 0,0	0 0,0	4 1,3	0 0,0	0 0,0
5210	Altenbegegnungsstätte, Gildenstraße 5	462	37	201	51,5	1	200	75 37,5	98 49,0	4 2,0	20 10,0	0 0,0	0 0,0	2 1,0	0 0,0	0 0,0	1 0,5	0 0,0	0 0,0
5211	Zum Goystadion, Am Bruchheck 29	616	49	291	55,2	7	284	55 19,4	187 65,8	5 1,8	30 10,6	1 0,4	1 0,4	2 0,7	0 0,0	0 0,0	3 1,1	0 0,0	0 0,0
5212	Haus Kilp, Alte Benninghofer Straße 1	330	33	159	58,2	2	157	60 38,2	79 50,3	5 3,2	7 4,5	1 0,6	1 0,6	2 1,3	0 0,0	0 0,0	2 1,3	0 0,0	0 0,0
5213	Burgunder-Eck, Am Bruchheck 4	800	37	417	56,8	7	410	119 29,0	238 58,0	5 1,2	24 5,9	1 0,2	0 0,0	7 1,7	0 0,0	0 0,0	15 3,7	1 0,2	0 0,0

Wahlbezirk	Anschrift des Wahllokals	Wahlberechtigte insgesamt	ausgestellte Wahlscheine	Wähler insgesamt	Wahlbeteiligung	Abgegebene Stimmen		Von den gültigen Stimmen entfielen auf											
						un-gültig	gültig	CDU	SPD	F.D.P.	GRÜNE	Zentrum	EAP	FRIEDEN	EFP	FRAUEN	NPD	ÖDP	Mündige Bürger
5214	Ev. Gemeindehaus, Wellinghofer Straße 21	707	45	373	59,1	6	367	74 20,2	222 60,5	9 2,5	46 12,5	1 0,3	1 0,3	10 2,7	0 0,0	0 0,0	4 1,1	0 0,0	0 0,0
5215	Haus Siebers, Wellinghofer Straße 21	647	62	368	66,5	1	367	71 19,3	258 70,3	5 1,4	28 7,6	0 0,0	0 0,0	2 0,5	0 0,0	2 0,5	1 0,3	0 0,0	0 0,0
5216	Goymarkschänke, Niederhofener Straße 68	712	72	336	57,3	3	333	88 26,4	194 58,3	5 1,5	32 9,6	1 0,3	0 0,0	9 2,7	0 0,0	0 0,0	4 1,2	0 0,0	0 0,0
5217	Jugendfreizeitstätte, Clarenberg 35	888	51	426	53,7	5	421	85 20,2	286 67,9	8 1,9	26 6,2	0 0,0	1 0,2	3 0,7	0 0,0	1 0,2	10 2,4	1 0,2	0 0,0
5295	Dortberghaus, Katharinenstraße 9			663	100,0	2	661	214 32,4	354 53,6	8 1,2	66 10,0	0 0,0	0 0,0	9 1,4	3 0,5	1 0,2	3 0,5	1 0,2	2 0,3
5301	Hüttenhosp. Schwesternwohn- heim, Am Marksbach 28	484	62	275	69,6	1	274	74 27,0	155 56,6	7 2,6	36 13,1	0 0,0	1 0,4	1 0,4	0 0,0	0 0,0	0 0,0	0 0,0	0 0,0
5302	Frauenfachschole, Hacheneyer Straße 185	772	67	428	64,1	8	420	99 23,6	246 58,6	13 3,1	45 10,7	2 0,5	1 0,2	10 2,4	0 0,0	1 0,2	2 0,5	0 0,0	1 0,2
5303	Haus Wienold, Benninghofer Straße 146	948	79	538	65,0	5	533	82 15,4	375 70,4	8 1,5	52 9,8	1 0,2	2 0,4	5 0,9	2 0,4	0 0,0	3 0,6	1 0,2	2 0,4
5304	Schuggert, Brücherhofstraße 98	1 082	84	624	65,4	9	615	245 39,8	235 38,2	41 6,7	79 12,8	0 0,0	0 0,0	8 1,3	0 0,0	1 0,2	5 0,8	0 0,0	1 0,2
5305	Hauptschule Benninghofen, Overgünne 125	879	73	475	62,3	12	463	73 15,8	330 71,3	5 1,1	38 8,2	3 0,6	0 0,0	7 1,5	0 0,0	4 0,9	3 0,6	0 0,0	0 0,0
5306	Hauptschule Benninghofen, Overgünne 125	526	42	312	67,3	5	307	64 20,8	215 70,0	4 1,3	15 4,9	0 0,0	1 0,3	3 1,0	0 0,0	0 0,0	3 1,0	0 0,0	2 0,7
5307	Hauptschule Benninghofen, Overgünne 125	1 087	74	649	66,5	9	640	145 22,7	399 62,3	27 4,2	54 8,4	0 0,0	0 0,0	8 1,3	0 0,0	1 0,2	3 0,5	1 0,2	2 0,3
5308	Lieberfeld-Grundschule, Rispenstraße 40	850	76	494	67,1	8	486	90 18,5	334 68,7	14 2,9	40 8,2	0 0,0	1 0,2	1 0,2	0 0,0	2 0,4	1 0,2	2 0,4	1 0,2

Wahlbezirk	Anschrift des Wahllokals	Wahlberechtigte insgesamt	ausgestellte Wahlscheine	Wähler insgesamt	Wahlbeteiligung	Abgegebene Stimmen		Von den gültigen Stimmen entfielen auf											
						un-gültig	gültig	CDU	SPD	F.D.P.	GRÜNE	Zentrum	EAP	FRIEDEN	EFP	FRAUEN	NPD	ÖDP	Mündige Bürger
5309	Lieberfeld-Grundschule, Rispenstraße 40	611	59	340	65,3	3	337	140 41,5	126 37,4	28 8,3	24 7,1	6 1,8	2 0,6	6 1,8	0 0,0	2 0,6	1 0,3	2 0,6	0 0,0
5310	Lieberfeld-Grundschule, Rispenstraße 40	1 084	120	602	66,6	2	600	297 49,5	185 30,8	39 6,5	64 10,7	1 0,2	0 0,0	8 1,3	0 0,0	1 0,2	4 0,7	1 0,2	0 0,0
5311	Lieberfeld-Grundschule, Rispenstraße 40	989	124	561	69,3	1	560	179 32,0	273 48,8	15 2,7	71 12,7	1 0,2	2 0,4	12 2,1	0 0,0	1 0,2	5 0,9	1 0,2	0 0,0
5312	Haus Middelmann-Heinen, Wellinghofer Amtsstraße 1	918	67	541	66,2	4	537	123 22,9	354 65,9	10 1,9	40 7,4	1 0,2	0 0,0	6 1,1	0 0,0	2 0,4	0 0,0	1 0,2	0 0,0
5313	Altenbegegnungsstätte, Wellinghofer Amtsstraße 1	714	53	383	61,1	3	380	134 35,3	185 48,7	14 3,7	39 10,3	0 0,0	1 0,3	3 0,8	0 0,0	1 0,3	1 0,3	2 0,5	0 0,0
5314	Hallenbad, Zillestraße 25	840	73	505	68,8	2	503	169 33,6	272 54,1	16 3,2	31 6,2	2 0,4	0 0,0	4 0,8	0 0,0	1 0,2	6 1,2	1 0,2	1 0,2
5315	Altenbegegnungsstätte, Wellinghofer Amtsstraße 23	597	66	359	71,1	1	358	101 28,2	190 53,1	25 7,0	34 9,5	0 0,0	0 0,0	2 0,6	1 0,3	2 0,6	1 0,3	0 0,0	2 0,6
5395	Dortberghaus, Katharinenstraße 9			604	100,0	4	600	198 33,0	320 53,3	28 4,7	32 5,3	3 0,5	1 0,2	9 1,5	0 0,0	3 0,5	4 0,7	2 0,3	0 0,0
5396	Dortberghaus, Katharinenstraße 9			427	100,0	2	425	155 36,5	205 48,2	13 3,1	38 8,9	1 0,2	0 0,0	5 1,2	1 0,2	3 0,7	2 0,5	2 0,5	0 0,0
5401	Alt-Syburg, Hohensyburgstraße 187	836	124	436	66,9	3	433	154 35,6	157 36,3	35 8,1	72 16,6	1 0,2	0 0,0	7 1,6	0 0,0	2 0,5	4 0,9	1 0,2	0 0,0
5402	Wichlinghofer Grundschule, Vinklöther Mark 11	1 059	121	647	72,5	3	644	212 32,9	317 49,2	28 4,3	65 10,1	6 0,9	0 0,0	7 1,1	0 0,0	3 0,5	1 0,2	0 0,0	5 0,8
5403	Wichlinghofer Grundschule, Vinklöther Mark 11	1 042	133	547	65,3	3	544	201 36,9	225 41,4	36 6,6	60 11,0	0 0,0	2 0,4	11 2,0	0 0,0	2 0,4	5 0,9	1 0,2	1 0,2
5404	Bürgerstuben, Wittbräucker Straße 501	457	51	243	64,3	0	243	76 31,3	134 55,1	3 1,2	20 8,2	0 0,0	0 0,0	7 2,9	0 0,0	0 0,0	0 0,0	2 0,8	1 0,4

Wahlbezirk	Anschrift des Wahllokals	Wahlberechtigte insgesamt	ausgestellte Wahlscheine	Wähler insgesamt	Wahl- beteiligung	Abgegebene Stimmen		Von den gültigen Stimmen entfielen auf											
						un- gültig	gültig	CDU	SPD	F.D.P.	GRÜNE	Zentrum	EAP	FRIEDEN	EFP	FRAUEN	NPD	ÖDP	Mündige Bürger
5405	Haselhoff, Wittbräucker Straße 501	715	88	411	69,8	2	409	142 34,7	218 53,3	14 3,4	23 5,6	0 0,0	0 0,0	10 2,4	0 0,0	1 0,2	0 0,0	1 0,2	0 0,0
5406	Zum Grünen Loh, Benninghofer Straße 247	928	97	561	70,9	8	553	176 31,8	267 48,3	29 5,2	65 11,8	2 0,4	0 0,0	6 1,1	1 0,2	1 0,2	3 0,5	2 0,4	1 0,2
5407	Loh Schule, Benninghofer Straße 247	1 039	92	599	66,5	3	596	232 38,9	232 38,9	44 7,4	70 11,7	0 0,0	1 0,2	7 1,2	0 0,0	2 0,3	3 0,5	4 0,7	1 0,2
5408	Ledendecker, Kreisstraße 30	1 082	75	589	61,3	10	579	192 33,2	280 48,4	28 4,8	55 9,5	1 0,2	1 0,2	8 1,4	2 0,3	2 0,3	6 1,0	0 0,0	4 0,7
5409	Heidekrug, Heideweg 44	1 009	82	535	61,1	10	525	166 31,6	286 54,5	16 3,0	42 8,0	3 0,6	0 0,0	8 1,5	0 0,0	0 0,0	1 0,2	1 0,2	2 0,4
5410	Ueberacker, Wittbräucker Straße 504	939	121	518	67,9	3	515	230 44,7	195 37,9	30 5,8	51 9,9	1 0,2	0 0,0	7 1,4	1 0,2	0 0,0	0 0,0	0 0,0	0 0,0
5411	Eisenberg, Sommerbergweg 10	1 027	106	553	64,2	3	550	242 44,0	184 33,5	39 7,1	66 12,0	2 0,4	1 0,2	12 2,2	0 0,0	0 0,0	3 0,5	0 0,0	1 0,2
5412	Eisenberg, Sommerbergweg 10	849	101	467	66,7	5	462	233 50,4	149 32,3	23 5,0	46 10,0	3 0,6	0 0,0	5 1,1	1 0,2	1 0,2	0 0,0	0 0,0	1 0,2
5413	Haus Hunke, Syburger Straße 24	477	45	275	67,1	4	271	103 38,0	95 35,1	27 10,0	35 12,9	1 0,4	0 0,0	7 2,6	1 0,4	0 0,0	1 0,4	0 0,0	1 0,4
5414	Höchstener-Grundschule, Lührmannstraße 1	920	102	492	64,6	2	490	164 33,5	206 42,0	33 6,7	76 15,5	1 0,2	0 0,0	9 1,8	0 0,0	1 0,2	0 0,0	0 0,0	0 0,0
5495	Dortberghaus, Katharinenstraße 9			709	100,0	1	708	341 48,2	252 35,6	35 4,9	55 7,8	2 0,3	0 0,0	14 2,0	2 0,3	3 0,4	2 0,3	1 0,1	1 0,1
5496	Dortberghaus, Katharinenstraße 9			535	100,0	3	532	246 46,2	177 33,3	36 6,8	47 8,8	0 0,0	0 0,0	15 2,8	1 0,2	4 0,8	2 0,4	2 0,4	2 0,4
6101	Zur Post, Stockumer Straße 428	644	45	372	64,5	2	370	92 24,9	211 57,0	15 4,1	44 11,9	0 0,0	0 0,0	5 1,4	0 0,0	0 0,0	3 0,8	0 0,0	0 0,0

Wahlbezirk	Anschrift des Wahllokals	Wahlberechtigte insgesamt	ausgestellte Wahlscheine	Wähler insgesamt	Wahl- beteiligung	Abgegebene Stimmen		Von den gültigen Stimmen entfielen auf											
						un- gültig	gültig	CDU	SPD	F.D.P.	GRÜNE	Zentrum	EAP	FRIEDEN	EFP	FRAUEN	NPD	ÖDP	Mündige Bürger
6102	Evgl. Gemeindehaus, Persebecker Straße 44	835	65	538	72,2	6	532	120 22,6	348 65,4	12 2,3	38 7,1	0 0,0	0 0,0	8 1,5	0 0,0	2 0,4	3 0,6	1 0,2	0 0,0
6103	Haus Schwerter, Stockumer Straße 43A	685	58	397	66,4	2	395	100 25,3	241 61,0	11 2,8	35 8,9	0 0,0	1 0,3	4 1,0	0 0,0	1 0,3	2 0,5	0 0,0	0 0,0
6104	Pfeffermühle, Stortsweg 31	860	87	491	67,1	7	484	118 24,4	267 55,2	20 4,1	60 12,4	2 0,4	0 0,0	6 1,2	4 0,8	2 0,4	2 0,4	2 0,4	1 0,2
6105	Wolf, Baroper Straße 234	668	54	361	62,1	6	355	95 26,8	144 40,6	14 3,9	82 23,1	2 0,6	0 0,0	12 3,4	1 0,3	3 0,8	1 0,3	0 0,0	1 0,3
6106	Haus Nicolai, Am Beilstück 77	934	88	515	64,5	6	509	156 30,6	260 51,1	22 4,3	54 10,6	1 0,2	0 0,0	7 1,4	0 0,0	3 0,6	4 0,8	2 0,4	0 0,0
6107	Haus Endlich, Stockumer Straße 196	605	32	360	64,8	3	357	92 25,8	200 56,0	6 1,7	50 14,0	0 0,0	0 0,0	7 2,0	1 0,3	0 0,0	0 0,0	0 0,0	1 0,3
6108	Haus Pähler, Am Beilstück 12	830	88	530	74,5	6	524	191 36,5	239 45,6	31 5,9	50 9,5	1 0,2	0 0,0	6 1,1	1 0,2	1 0,2	4 0,8	0 0,0	0 0,0
6109	Zum Brückenkopf, Stockumer Straße 251	853	88	460	64,2	4	456	147 32,2	226 49,6	17 3,7	52 11,4	0 0,0	0 0,0	11 2,4	3 0,7	0 0,0	0 0,0	0 0,0	0 0,0
6110	Zillerschule, Am Hedreisch 6	839	51	471	62,2	4	467	164 35,1	216 46,3	24 5,1	57 12,2	1 0,2	0 0,0	2 0,4	0 0,0	1 0,2	1 0,2	0 0,0	1 0,2
6111	Alt-Barop, Baroper Bahnhofstraße 3	745	79	388	62,7	1	387	93 24,0	242 62,5	6 1,6	40 10,3	1 0,3	0 0,0	2 0,5	0 0,0	1 0,3	1 0,3	0 0,0	1 0,3
6112	Scheuermann, Menglinghauser Straße 401	908	85	505	65,0	3	502	171 34,1	255 50,8	17 3,4	44 8,8	2 0,4	0 0,0	6 1,2	3 0,6	0 0,0	3 0,6	1 0,2	0 0,0
6113	AWO-Seniorenzentrum, Grotenkamp 31	960	78	595	70,1	8	587	153 26,1	355 60,5	16 2,7	50 8,5	0 0,0	4 0,7	6 1,0	0 0,0	0 0,0	3 0,5	0 0,0	0 0,0
6114	Ostenberg-Grundschule, Baroper Kirchweg 5	746	77	446	70,0	2	444	203 45,7	114 25,7	42 9,5	63 14,2	1 0,2	0 0,0	13 2,9	0 0,0	0 0,0	7 1,6	1 0,2	0 0,0

Wahlbezirk	Anschrift des Wahllokals	Wahlberechtigte insgesamt	ausgestellte Wahlscheine	Wähler insgesamt	Wahlbeteiligung	Abgegebene Stimmen		Von den gültigen Stimmen entfielen auf											
						un-gültig	gültig	CDU	SPD	F.D.P.	GRÜNE	Zentrum	EAP	FRIEDEN	EFP	FRAUEN	NPD	ÖDP	Mündige Bürger
6115	AWO-Altenstube, Am Sturmwald 16	997	57	588	64,6	5	583	139 23,8	378 64,8	10 1,7	39 6,7	1 0,2	0 0,0	12 2,1	0 0,0	2 0,3	2 0,3	0 0,0	0 0,0
6116	Dorfschänke, Menglinghauser Straße 97	757	88	383	62,2	2	381	122 32,0	186 48,8	9 2,4	45 11,8	0 0,0	0 0,0	13 3,4	1 0,3	1 0,3	3 0,8	0 0,0	1 0,3
6117	Zur Turnhalle, Menglinghauser Straße 97	589	50	307	60,5	3	304	72 23,7	177 58,2	10 3,3	30 9,9	0 0,0	0 0,0	8 2,6	1 0,3	2 0,7	2 0,7	2 0,7	0 0,0
6191	Fritz Heuner Heim, Stockumer Straße 274	154	19	104	79,4	1	103	34 33,0	61 59,2	5 4,9	1 1,0	0 0,0	0 0,0	0 0,0	0 0,0	0 0,0	2 1,9	0 0,0	0 0,0
6192	Städt. Altenheim, Hansmannstraße 2	186	0	116	62,4	4	112	29 25,9	79 70,5	2 1,8	2 1,8	0 0,0	0 0,0	0 0,0	0 0,0	0 0,0	0 0,0	0 0,0	0 0,0
6195	Dortberghaus, Katharinenstraße 9			648	100,0	5	643	209 32,5	314 48,8	30 4,7	61 9,5	2 0,3	0 0,0	15 2,3	1 0,2	2 0,3	5 0,8	3 0,5	1 0,2
6196	Dortberghaus, Katharinenstraße 9			454	100,0	0	454	142 31,3	205 45,2	29 6,4	58 12,8	0 0,0	0 0,0	14 3,1	2 0,4	1 0,2	0 0,0	1 0,2	2 0,4
6201	Helene-Lange-Gymnasium, Am Hombruchsfield 55 a	632	44	348	62,0	4	344	67 19,5	237 68,9	4 1,2	20 5,8	0 0,0	0 0,0	11 3,2	0 0,0	1 0,3	3 0,9	0 0,0	1 0,3
6202	Helene-Lange-Gymnasium, Am Hombruchsfield 55 a	524	37	301	64,5	5	296	50 16,9	222 75,0	3 1,0	17 5,7	0 0,0	0 0,0	2 0,7	1 0,3	0 0,0	0 0,0	1 0,3	0 0,0
6203	AWO-Zentrum, Tetschener Straße 2	976	69	525	60,9	1	524	124 23,7	326 62,2	8 1,5	51 9,7	0 0,0	0 0,0	9 1,7	2 0,4	4 0,8	0 0,0	0 0,0	0 0,0
6204	AWO-Zentrum, Tetschener Straße 2	852	44	512	65,3	2	510	70 13,7	392 76,9	7 1,4	25 4,9	4 0,8	1 0,2	7 1,4	0 0,0	2 0,4	0 0,0	1 0,2	1 0,2
6205	Harkort-Grundschule, Behringstraße 59	865	68	456	60,6	2	454	150 33,0	226 49,8	18 4,0	50 11,0	0 0,0	0 0,0	5 1,1	0 0,0	0 0,0	3 0,7	0 0,0	2 0,4
6206	Haus Tacke, Hombrucher Straße 55	513	25	301	63,5	3	298	103 34,6	161 54,0	2 0,7	25 8,4	0 0,0	1 0,3	3 1,0	0 0,0	1 0,3	2 0,7	0 0,0	0 0,0

Wahlbezirk	Anschrift des Wahllokals	Wahlberechtigte insgesamt	ausgestellte Wahlscheine	Wähler insgesamt	Wahl- beteiligung	Abgegebene Stimmen		Von den gültigen Stimmen entfielen auf											
						un- gültig	gültig	CDU	SPD	F.D.P.	GRÜNE	Zentrum	EAP	FRIEDEN	EFP	FRAUEN	NPD	ÖDP	Mündige Bürger
6207	Bz. Verw. Stelle Hombruch Harkortstraße 58	742	59	358	56,2	2	356	129 36,2	180 50,6	11 3,1	25 7,0	2 0,6	1 0,3	5 1,4	0 0,0	0 0,0	3 0,8	0 0,0	0 0,0
6208	Bürgertreff, Harkortstraße 58	810	79	434	63,3	2	432	163 37,7	194 44,9	12 2,8	46 10,6	3 0,7	0 0,0	10 2,3	0 0,0	2 0,5	2 0,5	0 0,0	0 0,0
6209	Städt. Untersuchungsstelle, Leostraße 13	464	36	233	57,8	3	230	65 28,3	122 53,0	3 1,3	31 13,5	0 0,0	0 0,0	5 2,2	0 0,0	1 0,4	3 1,3	0 0,0	0 0,0
6210	Sirtaki, Leostraße 13	710	39	413	63,7	3	410	127 31,0	229 55,9	6 1,5	40 9,8	2 0,5	0 0,0	2 0,5	0 0,0	2 0,5	2 0,5	0 0,0	0 0,0
6211	Wuppereck, Kuntzestraße 59	743	61	454	69,1	4	450	141 31,3	261 58,0	4 0,9	30 6,7	1 0,2	1 0,2	7 1,6	0 0,0	1 0,2	3 0,7	1 0,2	0 0,0
6212	Zum alten Krug, Löttringhauser Straße 57 a	630	71	354	67,5	1	353	104 29,5	177 50,1	13 3,7	40 11,3	4 1,1	0 0,0	9 2,5	2 0,6	2 0,6	2 0,6	0 0,0	0 0,0
6213	Bürgercasino, Grottenbachstraße 31	874	66	496	64,3	1	495	139 28,1	278 56,2	9 1,8	56 11,3	3 0,6	0 0,0	6 1,2	0 0,0	3 0,6	1 0,2	0 0,0	0 0,0
6214	Haus Marquardt, Grottenbachstraße 31	847	60	470	62,6	3	467	166 35,5	244 52,2	13 2,8	29 6,2	0 0,0	0 0,0	7 1,5	1 0,2	1 0,2	5 1,1	0 0,0	1 0,2
6215	Langeloh-Grundschule, Löttringhauser Straße 237	1 087	79	601	62,6	2	599	165 27,5	322 53,8	25 4,2	67 11,2	2 0,3	0 0,0	11 1,8	0 0,0	3 0,5	4 0,7	0 0,0	0 0,0
6216	Haus Dehler, Zillestraße 408	636	72	367	69,0	4	363	48 13,2	260 71,6	7 1,9	36 9,9	0 0,0	0 0,0	2 0,6	6 1,7	3 0,8	1 0,3	0 0,0	0 0,0
6217	Zum Forsthaus, Kruckeler Straße 120	229	21	155	76,9	2	153	51 33,3	74 48,4	8 5,2	16 10,5	0 0,0	0 0,0	1 0,7	0 0,0	1 0,7	1 0,7	0 0,0	1 0,7
6218	Bahnhofsgaststätte, Kruckeler Straße 120	824	87	436	63,5	7	429	125 29,1	243 56,6	10 2,3	39 9,1	1 0,2	1 0,2	5 1,2	1 0,2	2 0,5	0 0,0	2 0,5	0 0,0
6219	Zur Buche, Auf dem Schnee 64	432	32	239	62,7	3	236	69 29,2	123 52,1	5 2,1	33 14,0	0 0,0	0 0,0	4 1,7	0 0,0	0 0,0	1 0,4	1 0,4	0 0,0

Wahlbezirk	Anschrift des Wahllokals	Wahlberechtigte insgesamt	ausgestellte Wahlscheine	Wähler insgesamt	Wahlbeteiligung	Abgegebene Stimmen		Von den gültigen Stimmen entfielen auf											
						un-gültig	gültig	CDU	SPD	F.D.P.	GRÜNE	Zentrum	EAP	FRIEDEN	EFP	FRAUEN	NPD	ÖDP	Mündige Bürger
6220	Jugendheim Möllers-Hof, Hohle Eiche 81	607	58	347	66,7	1	346	121 35,0	137 39,6	19 5,5	54 15,6	1 0,3	0 0,0	8 2,3	3 0,9	1 0,3	2 0,6	0 0,0	0 0,0
6295	Dortberghaus, Katharinenstraße 9			606	100,0	1	605	204 33,7	310 51,2	22 3,6	52 8,6	0 0,0	0 0,0	9 1,5	0 0,0	3 0,5	1 0,2	3 0,5	1 0,2
6296	Dortberghaus, Katharinenstraße 9			419	100,0	0	419	125 29,8	222 53,0	16 3,8	45 10,7	0 0,0	0 0,0	7 1,7	0 0,0	2 0,5	1 0,2	1 0,2	0 0,0
6301	Olpketalschule, Olpketalstraße 81	1 074	150	621	71,6	4	617	293 47,5	200 32,4	56 9,1	58 9,4	0 0,0	1 0,2	5 0,8	0 0,0	1 0,2	3 0,5	0 0,0	0 0,0
6302	Olpketalschule, Olpketalstraße 81	855	120	475	69,6	1	474	226 47,7	163 34,4	15 3,2	51 10,8	3 0,6	0 0,0	11 2,3	0 0,0	2 0,4	1 0,2	2 0,4	0 0,0
6303	Forsthaus, Kirchhörder Straße 116	820	107	424	64,8	4	420	187 44,5	151 36,0	18 4,3	52 12,4	1 0,2	0 0,0	5 1,2	1 0,2	2 0,5	2 0,5	1 0,2	0 0,0
6304	Haus Bittermark, Sichelstraße 20	754	62	446	67,3	2	444	106 23,9	260 58,6	16 3,6	47 10,6	0 0,0	4 0,9	4 0,9	0 0,0	3 0,7	2 0,5	0 0,0	2 0,5
6305	Aufbaugymnasium, Klüsenerskamp 15	766	106	424	69,2	5	419	189 45,1	136 32,5	33 7,9	45 10,7	2 0,5	0 0,0	11 2,6	0 0,0	0 0,0	2 0,5	0 0,0	1 0,2
6306	Bahnhofsgaststätte, Am Bahnhof Tierpark 23	951	99	549	68,1	6	543	145 26,7	279 51,4	30 5,5	67 12,3	3 0,6	0 0,0	13 2,4	1 0,2	3 0,6	1 0,2	0 0,0	1 0,2
6307	Hauptschule Renninghausen, Am Hombruchsfeld 55	796	123	441	70,9	6	435	98 22,5	270 62,1	17 3,9	36 8,3	1 0,2	0 0,0	9 2,1	0 0,0	0 0,0	4 0,9	0 0,0	0 0,0
6308	Altenwohnstätten AW0, Mergelteichstraße 10	1 047	109	599	67,5	6	593	154 26,0	357 60,2	17 2,9	42 7,1	1 0,2	2 0,3	11 1,9	2 0,3	0 0,0	6 1,0	0 0,0	1 0,2
6309	Kirchhörder Grundschule, Kobbendelle 6	988	125	532	66,3	6	526	265 50,4	163 31,0	34 6,5	47 8,9	2 0,4	0 0,0	10 1,9	1 0,2	0 0,0	2 0,4	1 0,2	1 0,2
6310	Olpketalschule, Olpketalstraße 81	910	100	456	61,1	1	455	220 48,4	122 26,8	50 11,0	44 9,7	1 0,2	1 0,2	14 3,1	1 0,2	1 0,2	1 0,2	0 0,0	0 0,0

Wahlbezirk	Anschrift des Wahllokals	Wahlberechtigte insgesamt	ausgestellte Wahlscheine	Wähler insgesamt	Wahl- beteiligung	Abgegebene Stimmen		Von den gültigen Stimmen entfielen auf											
						un- gültig	gültig	CDU	SPD	F.D.P.	GRÜNE	Zentrum	EAP	FRIEDEN	EFP	FRAUEN	NPD	ÖDP	Mündige Bürger
6311	Kirchhörder-Grundschule, Kobbendelle 6	1 254	199	699	71,3	11	688	300 43,6	224 32,6	55 8,0	88 12,8	0 0,0	0 0,0	16 2,3	1 0,1	0 0,0	2 0,3	2 0,3	0 0,0
6312	Kirchhörder-Grundschule, Kobbendelle 6	1 043	105	545	62,3	8	537	200 37,2	232 43,2	36 6,7	54 10,1	0 0,0	1 0,2	8 1,5	2 0,4	2 0,4	2 0,4	0 0,0	0 0,0
6313	Augustinum, Kirchhörder Straße 101	767	118	454	74,1	2	452	281 62,2	74 16,4	41 9,1	48 10,6	0 0,0	0 0,0	6 1,3	1 0,2	0 0,0	1 0,2	0 0,0	0 0,0
6314	Altenheim Kirchhörde, Weiße Taube 54	793	74	434	63,9	3	431	218 50,6	119 27,6	41 9,5	42 9,7	3 0,7	0 0,0	5 1,2	0 0,0	1 0,2	2 0,5	0 0,0	0 0,0
6315	Blickpunkt, Langeloh 18	665	52	384	65,4	4	380	123 32,4	177 46,6	11 2,9	53 13,9	2 0,5	0 0,0	11 2,9	0 0,0	0 0,0	3 0,8	0 0,0	0 0,0
6316	Schule Langeloh, Löttringhauser Straße 237	557	47	324	66,6	4	320	44 13,8	215 67,2	8 2,5	47 14,7	0 0,0	0 0,0	2 0,6	2 0,6	0 0,0	2 0,6	0 0,0	0 0,0
6317	Haus Bittermark, Sichelstraße 20	862	64	500	65,3	6	494	187 37,9	235 47,6	20 4,0	38 7,7	1 0,2	0 0,0	8 1,6	0 0,0	1 0,2	0 0,0	4 0,8	0 0,0
6391	Pädagogisch.-Soz. Zentrum, Mergelteichstraße 47	239	33	152	77,1	1	151	40 26,5	66 43,7	6 4,0	32 21,2	1 0,7	0 0,0	3 2,0	0 0,0	1 0,7	1 0,7	0 0,0	1 0,7
6392	Seniorenhaus, Mergelteichstraße 47	388	35	209	62,7	3	206	53 25,7	135 65,5	8 3,9	1 0,5	3 1,5	0 0,0	3 1,5	1 0,5	0 0,0	2 1,0	0 0,0	0 0,0
6395	Dortberghaus, Katharinenstraße 9			662	100,0	5	657	354 53,9	198 30,1	39 5,9	48 7,3	1 0,2	0 0,0	9 1,4	1 0,2	2 0,3	1 0,2	1 0,2	3 0,5
6396	Dortberghaus, Katharinenstraße 9			645	100,0	6	639	285 44,6	254 39,7	38 5,9	51 8,0	0 0,0	0 0,0	4 0,6	1 0,2	1 0,2	1 0,2	3 0,5	1 0,2
6397	Dortberghaus, Katharinenstraße 9			397	100,0	0	397	164 41,3	131 33,0	28 7,1	61 15,4	2 0,5	2 0,5	5 1,3	0 0,0	1 0,3	1 0,3	1 0,3	1 0,3
7101	Scheune, Bockenfelder Straße 145	1 006	77	477	55,1	2	475	116 24,4	307 64,6	18 3,8	28 5,9	0 0,0	1 0,2	5 1,1	0 0,0	0 0,0	0 0,0	0 0,0	0 0,0

Wahlbezirk	Anschrift des Wahllokals	Wahlberechtigte insgesamt	ausgestellte Wahlscheine	Wähler insgesamt	Wahl- beteiligung	Abgegebene Stimmen		Von den gültigen Stimmen entfielen auf												
						un- gültig	gültig	CDU	SPD	F.D.P.	GRÜNE	Zentrum	EAP	FRIEDEN	EFP	FRAUEN	NPD	ÖDP	Mündige Bürger	
7102	Zur alten Esche, Bockenfelder Straße 145	969	45	545	60,9	4	541	105 19,4	385 71,2	13 2,4	28 5,2	1 0,2	3 0,6	4 0,7	0 0,0	0 0,0	0 0,0	0 0,0	0 0,0	2 0,4
7103	Ibing, Bockenfelder Straße 145	774	60	421	62,1	6	415	151 36,4	219 52,8	10 2,4	22 5,3	0 0,0	2 0,5	5 1,2	0 0,0	1 0,2	4 1,0	0 0,0	1 0,2	1 0,2
7104	Brückenschänke, Bövinghauser Straße 23	803	45	367	51,3	6	361	157 43,5	159 44,0	10 2,8	26 7,2	2 0,6	0 0,0	6 1,7	0 0,0	1 0,3	0 0,0	0 0,0	0 0,0	0 0,0
7105	Bauernstube, Provinzialstraße 386	890	58	429	54,7	4	425	107 25,2	273 64,2	4 0,9	23 5,4	2 0,5	2 0,5	3 0,7	0 0,0	0 0,0	10 2,4	0 0,0	1 0,2	1 0,2
7106	Haus Büse, Provinzialstraße 386	892	65	372	49,0	5	367	84 22,9	255 69,5	4 1,1	17 4,6	1 0,3	0 0,0	4 1,1	0 0,0	1 0,3	1 0,3	0 0,0	0 0,0	0 0,0
7107	Zum Musketier, Provinzialstraße 386	1 000	58	536	59,4	8	528	159 30,1	299 56,6	12 2,3	36 6,8	1 0,2	0 0,0	8 1,5	0 0,0	3 0,6	10 1,9	0 0,0	0 0,0	0 0,0
7108	Schaake, Harpener Hellweg 372	585	31	270	51,5	4	266	47 17,7	200 75,2	3 1,1	12 4,5	0 0,0	0 0,0	4 1,5	0 0,0	0 0,0	0 0,0	0 0,0	0 0,0	0 0,0
7109	Schulte, Holtestraße 75	880	59	490	62,4	2	488	121 24,8	310 63,5	5 1,0	37 7,6	0 0,0	0 0,0	8 1,6	0 0,0	1 0,2	4 0,8	1 0,2	1 0,2	1 0,2
7110	Ritterbrunnen, Limbecker Straße 93	1 179	85	557	54,5	6	551	145 26,3	339 61,5	13 2,4	31 5,6	0 0,0	1 0,2	9 1,6	0 0,0	3 0,5	9 1,6	0 0,0	1 0,2	1 0,2
7111	Jägerhof, Provinzialstraße 216	1 118	83	520	53,9	3	517	172 33,3	277 53,6	14 2,7	38 7,4	2 0,4	2 0,4	5 1,0	1 0,2	3 0,6	1 0,2	0 0,0	2 0,4	2 0,4
7112	Haus Wagener, Provinzialstraße 216	901	60	453	56,9	2	451	108 23,9	300 66,5	10 2,2	26 5,8	1 0,2	0 0,0	3 0,7	1 0,2	1 0,2	1 0,2	0 0,0	0 0,0	0 0,0
7113	Volksgartenrestaurant, Volksgartenstraße 61	963	98	509	63,0	9	500	157 31,4	299 59,8	10 2,0	28 5,6	1 0,2	0 0,0	4 0,8	0 0,0	0 0,0	0 0,0	1 0,2	0 0,2	0 0,0
7114	Werning, Provinzialstraße 309	621	32	201	37,5	4	197	74 37,6	90 45,7	11 5,6	13 6,6	0 0,0	2 1,0	3 1,5	0 0,0	1 0,5	3 1,5	0 0,0	0 0,0	0 0,0

Wahlbezirk	Anschrift des Wahllokals	Wahlberechtigte insgesamt	ausgestellte Wahlscheine	Wähler insgesamt	Wahl- beteiligung	Abgegebene Stimmen		Von den gültigen Stimmen entfielen auf											
						un- gültig	gültig	CDU	SPD	F.D.P.	GRÜNE	Zentrum	EAP	FRIEDEN	EFP	FRAUEN	NPD	ÖDP	Mündige Bürger
7195	Dortberghaus, Katharinenstraße 9			463	100,0	1	462	149 32,3	271 58,7	8 1,7	18 3,9	1 0,2	1 0,2	6 1,3	2 0,4	1 0,2	2 0,4	3 0,6	0 0,0
7196	Dortberghaus, Katharinenstraße 9			339	100,0	4	335	84 25,1	203 60,6	8 2,4	18 5,4	2 0,6	2 0,6	10 3,0	0 0,0	2 0,6	6 1,8	0 0,0	0 0,0
7201	Haus Kersten, Westricher Straße 3	892	46	437	54,1	2	435	125 28,7	245 56,3	7 1,6	48 11,0	2 0,5	0 0,0	3 0,7	0 0,0	0 0,0	4 0,9	0 0,0	1 0,2
7202	Zur alten Post, Theresenstraße 4	902	105	426	58,8	5	421	150 35,6	203 48,2	19 4,5	33 7,8	1 0,2	0 0,0	7 1,7	1 0,2	3 0,7	2 0,5	0 0,0	2 0,5
7203	Deutsches Haus, Lütgendortmunder Straße 43	725	35	374	56,4	4	370	99 26,8	230 62,2	7 1,9	24 6,5	0 0,0	0 0,0	2 0,5	0 0,0	0 0,0	8 2,2	0 0,0	0 0,0
7204	VEBA Wohnungsverwaltung, Klarastraße 21	773	60	358	54,1	3	355	97 27,3	224 63,1	2 0,6	25 7,0	0 0,0	0 0,0	5 1,4	0 0,0	0 0,0	2 0,6	0 0,0	0 0,0
7205	Heitmann, Lütgendortm. Hellweg 65	699	41	324	52,1	2	322	70 21,7	226 70,2	4 1,2	14 4,3	1 0,3	0 0,0	6 1,9	0 0,0	1 0,3	0 0,0	0 0,0	0 0,0
7206	Hellweg-Schänke, Provinzialstraße 75	854	42	351	46,0	1	350	90 25,7	219 62,6	5 1,4	29 8,3	0 0,0	2 0,6	3 0,9	0 0,0	0 0,0	1 0,3	0 0,0	1 0,3
7207	Wilshaus, Provinzialstraße 75	662	47	285	50,2	2	283	95 33,6	167 59,0	3 1,1	14 4,9	0 0,0	0 0,0	3 1,1	0 0,0	0 0,0	1 0,4	0 0,0	0 0,0
7208	Verkehrshof, Werner Straße 32	522	26	252	53,3	5	247	77 31,2	138 55,9	7 2,8	18 7,3	0 0,0	0 0,0	3 1,2	0 0,0	2 0,8	2 0,8	0 0,0	0 0,0
7209	Clubhaus-Hellweg, Limbecker Straße 70	649	99	257	54,9	3	254	91 35,8	111 43,7	8 3,1	35 13,8	0 0,0	0 0,0	7 2,8	0 0,0	0 0,0	0 0,0	0 0,0	2 0,8
7210	Zum Treffpunkt, Vorstenstraße 1	648	35	373	63,0	5	368	58 15,8	285 77,4	2 0,5	14 3,8	1 0,3	0 0,0	2 0,5	0 0,0	4 1,1	2 0,5	0 0,0	0 0,0
7211	Bierschenke, Flaspoete 47	1 112	97	538	57,0	8	530	167 31,5	309 58,3	14 2,6	33 6,2	0 0,0	0 0,0	4 0,8	0 0,0	1 0,2	1 0,2	0 0,0	1 0,2

Wahlbezirk	Anschrift des Wahllokals	Wahlberechtigte insgesamt	ausgestellte Wahlscheine	Wähler insgesamt	Wahlbeteiligung	Abgegebene Stimmen		Von den gültigen Stimmen entfielen auf											
						un-gültig	gültig	CDU	SPD	F.D.P.	GRÜNE	Zentrum	EAP	FRIEDEN	EFP	FRAUEN	NPD	ÖDP	Mündige Bürger
7212	Hohmann, Flaspoete 47	1 293	81	601	52,6	7	594	164 27,6	355 59,8	3 0,5	55 9,3	1 0,2	1 0,2	6 1,0	3 0,5	1 0,2	4 0,7	0 0,0	1 0,2
7213	Dorfkrug, Somborner Straße 69	651	50	350	61,3	4	346	82 23,7	207 59,8	12 3,5	36 10,4	0 0,0	0 0,0	4 1,2	0 0,0	1 0,3	3 0,9	0 0,0	1 0,3
7214	Kroneneck, Langendreerstraße 95	390	26	201	58,2	5	196	63 32,1	103 52,6	5 2,6	21 10,7	0 0,0	0 0,0	1 0,5	0 0,0	2 1,0	0 0,0	0 0,0	1 0,5
7215	Tante Anna, Germaniastraße 25	544	26	265	53,5	2	263	68 25,9	173 65,8	4 1,5	16 6,1	0 0,0	0 0,0	1 0,4	0 0,0	0 0,0	1 0,4	0 0,0	0 0,0
7216	Zum Rossbach, Germaniastraße 25	680	30	392	62,1	5	387	64 16,5	293 75,7	4 1,0	18 4,7	1 0,3	0 0,0	1 0,3	1 0,3	0 0,0	4 1,0	0 0,0	1 0,3
7217	Zum Treffpunkt, Vorstenstraße 1	746	52	379	57,8	4	375	77 20,5	264 70,4	7 1,9	23 6,1	0 0,0	1 0,3	0 0,0	0 0,0	0 0,0	3 0,8	0 0,0	0 0,0
7295	Dortberghaus, Katharinenstraße 9			430	100,0	1	429	150 35,0	240 55,9	15 3,5	16 3,7	0 0,0	0 0,0	7 1,6	1 0,2	0 0,0	0 0,0	0 0,0	0 0,0
7296	Dortberghaus, Katharinenstraße 9			370	100,0	1	369	104 28,2	203 55,0	13 3,5	34 9,2	0 0,0	0 0,0	11 3,0	0 0,0	1 0,3	0 0,0	1 0,3	2 0,5
7301	Zum Schützenhaus, Steinhammerstraße 132	735	57	382	59,7	2	380	114 30,0	214 56,3	12 3,2	30 7,9	2 0,5	1 0,3	5 1,3	0 0,0	1 0,3	1 0,3	0 0,0	0 0,0
7302	Rittertreff, Martener Straße 393	533	40	229	50,5	3	226	40 17,7	165 73,0	0 0,0	14 6,2	0 0,0	0 0,0	6 2,7	0 0,0	1 0,4	0 0,0	0 0,0	0 0,0
7303	Dorney-Grundschule, Kleyer Weg 90	634	47	354	63,2	2	352	62 17,6	248 70,5	6 1,7	25 7,1	0 0,0	0 0,0	7 2,0	0 0,0	3 0,9	1 0,3	0 0,0	0 0,0
7304	Union Schänke, Kämpchenstraße 2	719	75	399	65,9	6	393	81 20,6	278 70,7	5 1,3	24 6,1	0 0,0	1 0,3	1 0,3	0 0,0	0 0,0	0 0,0	2 0,5	1 0,3
7305	Dorney-Grundschule, Kleyer Weg 90	878	39	479	58,9	3	476	68 14,3	364 76,5	3 0,6	26 5,5	0 0,0	0 0,0	5 1,1	1 0,2	3 0,6	5 1,1	0 0,0	1 0,2

Wahlbezirk	Anschrift des Wahllokals	Wahlberechtigte insgesamt	ausgestellte Wahlscheine	Wähler insgesamt	Wahl- beteiligung	Abgegebene Stimmen		Von den gültigen Stimmen entfielen auf											
						un- gültig	gültig	CDU	SPD	F.D.P.	GRÜNE	Zentrum	EAP	FRIEDEN	EFP	FRAUEN	NPD	ÖDP	Mündige Bürger
7306	Ruessmann, Dorneystraße 33	764	76	386	60,5	4	382	44 11,5	300 78,5	1 0,3	26 6,8	1 0,3	2 0,5	1 0,3	0 0,0	3 0,8	0 0,0	1 0,3	3 0,8
7307	Haus Keilholz, In der Oeverscheidt 144	1 100	88	592	61,8	11	581	157 27,0	326 56,1	20 3,4	61 10,5	0 0,0	1 0,2	11 1,9	0 0,0	1 0,2	2 0,3	0 0,0	2 0,3
7308	Keglerklaus, Oespeler Dorfstraße 6	1 071	72	538	56,8	5	533	169 31,7	269 50,5	17 3,2	63 11,8	0 0,0	0 0,0	6 1,1	0 0,0	2 0,4	3 0,6	1 0,2	3 0,6
7309	Oespeler Grundschule, Auf der Linnert 6	982	96	512	61,9	2	510	140 27,5	284 55,7	23 4,5	55 10,8	0 0,0	2 0,4	3 0,6	1 0,2	2 0,4	0 0,0	0 0,0	0 0,0
7310	Zur Rosenau, Hohbrinkstraße 24	699	25	368	56,2	4	364	92 25,3	232 63,7	2 0,5	31 8,5	0 0,0	0 0,0	4 1,1	0 0,0	1 0,3	1 0,3	0 0,0	1 0,3
7311	Schulten-Stübchen, Schulte-Heuthaus-Straße 36	434	35	221	59,0	1	220	67 30,5	132 60,0	3 1,4	15 6,8	0 0,0	0 0,0	3 1,4	0 0,0	0 0,0	0 0,0	0 0,0	0 0,0
7312	Zum Revierpark, Wischlinger Weg 186	396	10	232	61,1	4	228	70 30,7	129 56,6	4 1,8	22 9,6	0 0,0	0 0,0	3 1,3	0 0,0	0 0,0	0 0,0	0 0,0	0 0,0
7313	Hotel in der Meile, In der Meile 16	450	37	218	56,4	3	215	61 28,4	127 59,1	4 1,9	17 7,9	1 0,5	0 0,0	4 1,9	0 0,0	0 0,0	0 0,0	1 0,5	0 0,0
7314	Altes Brauhaus, Martener Straße 297	686	47	315	52,6	4	311	93 29,9	187 60,1	1 0,3	26 8,4	0 0,0	0 0,0	3 1,0	0 0,0	0 0,0	1 0,3	0 0,0	0 0,0
7315	Haus Korte, Martener Straße 297	591	42	324	61,9	5	319	107 33,5	176 55,2	8 2,5	18 5,6	0 0,0	1 0,3	4 1,3	1 0,3	0 0,0	3 0,9	1 0,3	0 0,0
7316	Hotel Slavia, Martener Straße 297	515	46	248	57,1	7	241	57 23,7	150 62,2	4 1,7	22 9,1	0 0,0	0 0,0	1 0,4	0 0,0	0 0,0	7 2,9	0 0,0	0 0,0
7317	Vereinshaus Marten, Overhoffstraße 2	703	32	311	48,8	5	306	98 32,0	179 58,5	5 1,6	17 5,6	1 0,3	1 0,3	2 0,7	0 0,0	0 0,0	2 0,7	0 0,0	1 0,3
7395	Dortberghaus, Katharinenstraße 9			447	100,0	2	445	146 32,8	249 56,0	7 1,6	32 7,2	0 0,0	1 0,2	7 1,6	0 0,0	1 0,2	2 0,4	0 0,0	0 0,0

Wahlbezirk	Anschrift des Wahllokals	Wahlberechtigte insgesamt	ausgestellte Wahlscheine	Wähler insgesamt	Wahl- beteiligung	Abgegebene Stimmen		Von den gültigen Stimmen entfielen auf											
						un- gültig	gültig	CDU	SPD	F.D.P.	GRÜNE	Zentrum	EAP	FRIEDEN	EFP	FRAUEN	NPD	ÖDP	Mündige Bürger
7396	Dortberghaus, Katharinenstraße 9			343	100,0	3	340	110 32,4	168 49,4	16 4,7	34 10,0	0 0,0	0 0,0	8 2,4	1 0,3	0 0,0	3 0,9	0 0,0	0 0,0
8101	Hangeney-Grundschule, Hangeneystraße 60	845	28	440	55,4	4	436	72 16,5	319 73,2	4 0,9	31 7,1	0 0,0	1 0,2	6 1,4	0 0,0	0 0,0	2 0,5	1 0,2	0 0,0
8102	Hangeney-Grundschule, Hangeneystraße 60	826	22	451	57,3	2	449	105 23,4	294 65,5	5 1,1	36 8,0	1 0,2	0 0,0	7 1,6	0 0,0	1 0,2	0 0,0	0 0,0	0 0,0
8103	Dorloh-Schänke, Im Dorloh 65	820	55	405	56,1	14	391	83 21,2	261 66,8	13 3,3	23 5,9	0 0,0	1 0,3	7 1,8	0 0,0	0 0,0	1 0,3	0 0,0	2 0,5
8104	Zollern 1 - 3, Frohlinder Straße 6	1 143	67	562	55,0	9	553	129 23,3	366 66,2	11 2,0	41 7,4	1 0,2	0 0,0	3 0,5	0 0,0	0 0,0	2 0,4	0 0,0	0 0,0
8105	Haus Leffler, Frohlinder Straße 6	893	57	465	58,5	11	454	148 32,6	243 53,5	6 1,3	43 9,5	0 0,0	1 0,2	7 1,5	0 0,0	0 0,0	3 0,7	2 0,4	1 0,2
8106	Sängerheim, Westerwikstraße 59	946	62	457	54,9	4	453	159 35,1	232 51,2	9 2,0	40 8,8	2 0,4	0 0,0	5 1,1	1 0,2	1 0,2	4 0,9	0 0,0	0 0,0
8107	Haus Böllhoff, Westerwikstraße 59	914	41	457	54,5	3	454	186 41,0	213 46,9	9 2,0	35 7,7	3 0,7	0 0,0	1 0,2	1 0,2	0 0,0	4 0,9	0 0,0	2 0,4
8108	Haus Ratte, Frohlinder Straße 67	1 077	52	564	57,2	14	550	191 34,7	320 58,2	7 1,3	23 4,2	1 0,2	1 0,2	2 0,4	2 0,4	1 0,2	2 0,4	0 0,0	0 0,0
8109	Berkau, Bärenbruch 66	617	34	297	53,6	4	293	46 15,7	216 73,7	2 0,7	21 7,2	0 0,0	0 0,0	3 1,0	1 0,3	2 0,7	2 0,7	0 0,0	0 0,0
8195	Dortberghaus, Katharinenstraße 9			393	100,0	1	392	155 39,5	192 49,0	10 2,6	21 5,4	0 0,0	0 0,0	12 3,1	0 0,0	2 0,5	0 0,0	0 0,0	0 0,0
8201	Karl-Exius-Haus, Westhusener Straße 16	565	37	335	65,6	1	334	47 14,1	263 78,7	1 0,3	14 4,2	0 0,0	0 0,0	6 1,8	0 0,0	0 0,0	3 0,9	0 0,0	0 0,0
8202	Karl-Exius-Haus, Westhusener Straße 16	560	17	306	57,7	2	304	39 12,8	221 72,7	4 1,3	27 8,9	0 0,0	1 0,3	4 1,3	0 0,0	1 0,3	7 2,3	0 0,0	0 0,0

Wahlbezirk	Anschrift des Wahllokals	Wahlberechtigte insgesamt	ausgestellte Wahlscheine	Wähler insgesamt	Wahl- beteiligung	Abgegebene Stimmen		Von den gültigen Stimmen entfielen auf											
						un- gültig	gültig	CDU	SPD	F.D.P.	GRÜNE	Zentrum	EAP	FRIEDEN	EFP	FRAUEN	NPD	ÖDP	Mündige Bürger
8203	Vereinsh. Solidarität, Mamertusstraße 20	559	48	308	63,7	5	303	51 16,8	216 71,3	4 1,3	23 7,6	0 0,0	2 0,7	2 0,7	0 0,0	1 0,3	4 1,3	0 0,0	0 0,0
8204	Waldschänke, Buschstraße 172	438	26	256	64,4	3	253	33 13,0	196 77,5	0 0,0	15 5,9	0 0,0	0 0,0	3 1,2	0 0,0	0 0,0	4 1,6	2 0,8	0 0,0
8205	Hauptschule Rahm, Jungferntalstraße 60	723	19	347	50,6	4	343	44 12,8	276 80,5	1 0,3	14 4,1	0 0,0	1 0,3	1 0,3	1 0,3	0 0,0	4 1,2	0 0,0	1 0,3
8206	Hauptschule Rahm, Jungferntalstraße 60	943	47	492	57,2	9	483	85 17,6	351 72,7	6 1,2	25 5,2	0 0,0	0 0,0	7 1,4	0 0,0	3 0,6	6 1,2	0 0,0	0 0,0
8207	Ev. Jugendheim, Willstätterstraße 57	859	27	415	51,5	4	411	58 14,1	309 75,2	7 1,7	25 6,1	0 0,0	1 0,2	5 1,2	0 0,0	3 0,7	3 0,7	0 0,0	0 0,0
8208	Ritter Treff, Jungferntalstraße 56	998	35	540	57,6	9	531	115 21,7	372 70,1	7 1,3	27 5,1	1 0,2	0 0,0	6 1,1	0 0,0	2 0,4	1 0,2	0 0,0	0 0,0
8209	Hauptschule Rahm, Jungferntalstraße 56	968	35	490	54,2	1	489	87 17,8	344 70,3	4 0,8	34 7,0	2 0,4	1 0,2	8 1,6	0 0,0	1 0,2	5 1,0	0 0,0	3 0,6
8210	Alfred-Adler-Schule, Rahmer Straße 251	833	60	401	55,3	4	397	97 24,4	254 64,0	12 3,0	29 7,3	0 0,0	1 0,3	3 0,8	0 0,0	0 0,0	1 0,3	0 0,0	0 0,0
8211	Samm, Rahmer Straße 251	724	38	401	60,5	5	396	106 26,8	232 58,6	11 2,8	36 9,1	1 0,3	0 0,0	1 0,3	0 0,0	4 1,0	2 0,5	3 0,8	0 0,0
8212	Brackmueller, Rahmer Straße 251	420	26	221	58,8	7	214	74 34,6	116 54,2	3 1,4	18 8,4	1 0,5	1 0,5	0 0,0	0 0,0	0 0,0	1 0,5	0 0,0	0 0,0
8213	Schlenke, Rahmer Straße 251	834	73	444	62,0	2	442	156 35,3	244 55,2	8 1,8	25 5,7	1 0,2	0 0,0	2 0,5	0 0,0	3 0,7	3 0,7	0 0,0	0 0,0
8295	Dortberghaus, Katharinenstraße 9			446	100,0	0	446	133 29,8	261 58,5	4 0,9	36 8,2	0 0,0	1 0,2	7 1,6	0 0,0	2 0,4	1 0,2	0 0,0	1 0,2
8301	Zum Ritterkrug, Deusener Straße 277	927	46	591	68,7	7	584	149 25,5	371 63,5	4 0,7	50 8,6	0 0,0	1 0,2	6 1,0	0 0,0	1 0,2	2 0,3	0 0,0	0 0,0

Wahlbezirk	Anschrift des Wahllokals	Wahlberechtigte insgesamt	ausgestellte Wahlscheine	Wähler insgesamt	Wahl- beteiligung	Abgegebene Stimmen		Von den gültigen Stimmen entfielen auf											
						un- gültig	gültig	CDU	SPD	F.D.P.	GRÜNE	Zentrum	EAP	FRIEDEN	EFP	FRAUEN	NPD	ÖDP	Mündige Bürger
8302	Städt. Betriebshof, Deusener Straße 277	216	17	99	53,7	0	99	35 35,4	50 50,5	1 1,0	7 7,1	0 0,0	0 0,0	5 5,1	0 0,0	0 0,0	1 1,0	0 0,0	0 0,0
8303	Glück-Auf-Schranke, Rahmer Straße 92	746	46	415	61,8	7	408	130 31,9	227 55,6	8 2,0	31 7,6	1 0,2	0 0,0	8 2,0	0 0,0	1 0,2	2 0,5	0 0,0	0 0,0
8304	Hackeloer, Rahmer Straße 92	943	145	444	62,5	1	443	198 44,7	193 43,6	8 1,8	31 7,0	0 0,0	1 0,2	8 1,8	0 0,0	0 0,0	1 0,2	0 0,0	3 0,7
8305	Havers, Altfriedstraße 2	600	39	325	60,7	2	323	126 39,0	160 49,5	2 0,6	29 9,0	2 0,6	0 0,0	1 0,3	0 0,0	1 0,3	2 0,6	0 0,0	0 0,0
8306	Domschänke, Kirchplatz 9	900	59	475	59,3	5	470	129 27,4	297 63,2	10 2,1	25 5,3	0 0,0	1 0,2	0 0,0	0 0,0	1 0,2	7 1,5	0 0,0	0 0,0
8307	Schnitzler, Huckarder Straße 300	624	45	324	59,1	2	322	80 24,8	214 66,5	5 1,6	9 2,8	0 0,0	1 0,3	12 3,7	0 0,0	0 0,0	0 0,0	0 0,0	1 0,3
8308	Auf'm Felde, Allensteiner Straße 45	762	49	436	63,6	12	424	60 14,2	326 76,9	5 1,2	27 6,4	1 0,2	0 0,0	3 0,7	0 0,0	1 0,2	1 0,2	0 0,0	0 0,0
8309	Treckmann, Parsevalstraße 159	491	38	275	63,6	1	274	92 33,6	157 57,3	2 0,7	16 5,8	0 0,0	1 0,4	4 1,5	0 0,0	0 0,0	1 0,4	0 0,0	1 0,4
8310	Tegethoff, Varziner Straße 57	671	32	344	55,9	5	339	100 29,5	217 64,0	2 0,6	17 5,0	0 0,0	0 0,0	2 0,6	0 0,0	0 0,0	1 0,3	0 0,0	0 0,0
8311	Rittereck, Mengeder Straße 139	497	9	154	32,8	3	151	27 17,9	106 70,2	2 1,3	15 9,9	0 0,0	0 0,0	0 0,0	0 0,0	0 0,0	1 0,7	0 0,0	0 0,0
8312	Zeche Hansa, Mengeder Straße 139	440	24	205	51,9	5	200	51 25,5	130 65,0	2 1,0	14 7,0	0 0,0	0 0,0	0 0,0	0 0,0	0 0,0	2 1,0	0 0,0	1 0,5
8313	Ritterkrug, Mengeder Straße 139	802	71	384	56,7	4	380	100 26,3	219 57,6	5 1,3	39 10,3	1 0,3	2 0,5	8 2,1	0 0,0	0 0,0	4 1,1	2 0,5	0 0,0
8314	Burgschänke, Burgheisterkamp 25	916	39	499	58,7	5	494	98 19,8	355 71,9	3 0,6	28 5,7	1 0,2	0 0,0	4 0,8	0 0,0	1 0,2	3 0,6	0 0,0	1 0,2

Wahlbezirk	Anschrift des Wahllokals	Wahlberechtigte insgesamt	ausgestellte Wahlscheine	Wähler insgesamt	Wahl- beteiligung	Abgegebene Stimmen		Von den gültigen Stimmen entfielen auf											
						un- gültig	gültig	CDU	SPD	F.D.P.	GRÜNE	Zentrum	EAP	FRIEDEN	EFP	FRAUEN	NPD	ÖDP	Mündige Bürger
8395	Dortberghaus, Katharinenstraße 9			607	100,0	2	605	254 42,0	285 47,1	11 1,8	26 4,3	4 0,7	0 0,0	11 1,8	1 0,2	4 0,7	7 1,2	2 0,3	0 0,0
9101	Haus Hubbert, Strünckedestraße 89	290	30	136	57,2	1	135	59 43,7	60 44,4	1 0,7	11 8,1	1 0,7	0 0,0	2 1,5	0 0,0	1 0,7	0 0,0	0 0,0	0 0,0
9102	Zum Treffpunkt, Auf dem Brauck 98	705	37	369	57,6	4	365	89 24,4	221 60,5	6 1,6	33 9,0	1 0,3	1 0,3	3 0,8	1 0,3	4 1,1	3 0,8	0 0,0	3 0,8
9103	Oestricher Hof, Castroper Straße 85	721	34	329	50,2	5	324	82 25,3	194 59,9	7 2,2	34 10,5	0 0,0	1 0,3	2 0,6	2 0,6	0 0,0	1 0,3	0 0,0	1 0,3
9104	AWO-Altenstube, Hobestadt 5	921	36	418	49,3	2	416	107 25,7	272 65,4	2 0,5	26 6,3	0 0,0	0 0,0	4 1,0	0 0,0	1 0,2	4 1,0	0 0,0	0 0,0
9105	Wilhelm-Rein-Schule, Castroper Straße 121	903	43	461	55,8	3	458	112 24,5	297 64,8	9 2,0	33 7,2	1 0,2	1 0,2	0 0,0	0 0,0	1 0,2	1 0,2	1 0,2	2 0,4
9106	Wiegand, Castroper Straße 121	881	39	458	56,4	3	455	140 30,8	251 55,2	5 1,1	42 9,2	2 0,4	0 0,0	7 1,5	0 0,0	2 0,4	5 1,1	0 0,0	1 0,2
9107	Haus Block, Castroper Straße 121	652	60	339	61,2	1	338	94 27,8	202 59,8	9 2,7	27 8,0	2 0,6	0 0,0	4 1,2	0 0,0	0 0,0	0 0,0	0 0,0	0 0,0
9108	Dorfschänke (Franke), Schwieringhauser Straße 88	185	24	107	70,8	0	107	29 27,1	65 60,7	1 0,9	10 9,3	0 0,0	0 0,0	1 0,9	0 0,0	0 0,0	0 0,0	0 0,0	1 0,9
9109	Königsheide, Königsheide 140	315	12	175	59,2	2	173	80 46,2	69 39,9	3 1,7	17 9,8	0 0,0	0 0,0	3 1,7	0 0,0	0 0,0	0 0,0	1 0,6	0 0,0
9110	Haus Lueke, Siegenstraße 202	916	68	405	51,6	4	401	132 32,9	205 51,1	15 3,7	37 9,2	1 0,2	0 0,0	5 1,2	1 0,2	4 1,0	1 0,2	0 0,0	0 0,0
9111	Heideröschchen, Siegenstraße 202	866	70	496	65,4	6	490	212 43,3	198 40,4	15 3,1	52 10,6	3 0,6	0 0,0	6 1,2	0 0,0	1 0,2	3 0,6	0 0,0	0 0,0
9112	Ellinghaus, Williburgstraße 27	813	63	411	58,0	10	401	168 41,9	160 39,9	15 3,7	50 12,5	0 0,0	0 0,0	8 2,0	0 0,0	0 0,0	0 0,0	0 0,0	0 0,0

Wahlbezirk	Anschrift des Wahllokals	Wahlberechtigte insgesamt	ausgestellte Wahlscheine	Wähler insgesamt	Wahl- beteiligung	Abgegebene Stimmen		Von den gültigen Stimmen entfielen auf											
						un- gültig	gültig	CDU	SPD	F.D.P.	GRÜNE	Zentrum	EAP	FRIEDEN	EFP	FRAUEN	NPD	ÖDP	Mündige Bürger
9113	Westfalenhof, Mengeder Straße 686	629	56	281	53,6	1	280	111 39,6	128 45,7	6 2,1	19 6,8	1 0,4	0 0,0	8 2,9	2 0,7	0 0,0	5 1,8	0 0,0	0 0,0
9114	Handelshof, Mengeder Straße 686	427	50	217	62,5	1	216	80 37,0	93 43,1	7 3,2	24 11,1	0 0,0	0 0,0	7 3,2	1 0,5	1 0,5	3 1,4	0 0,0	0 0,0
9115	Jugendfreizeitstätte, Rigwinstraße 29	567	81	278	63,2	0	278	112 40,3	136 48,9	6 2,2	19 6,8	2 0,7	1 0,4	1 0,4	0 0,0	1 0,4	0 0,0	0 0,0	0 0,0
9116	Zum Ommerbornner, Castroper Straße 46	981	83	399	49,0	3	396	100 25,3	259 65,4	6 1,5	20 5,1	1 0,3	1 0,3	2 0,5	0 0,0	2 0,5	4 1,0	1 0,3	0 0,0
9195	Dortberghaus, Katharinenstraße 9			701	100,0	4	697	303 43,5	306 43,9	27 3,9	46 6,6	3 0,4	0 0,0	9 1,3	0 0,0	1 0,1	0 0,0	2 0,3	0 0,0
9201	Rabeneck, Siegburgstraße 29	478	24	243	55,9	4	239	87 36,4	126 52,7	5 2,1	14 5,9	1 0,4	0 0,0	3 1,3	0 0,0	2 0,8	1 0,4	0 0,0	0 0,0
9202	Elling, Mengeder Straße 503	701	45	396	62,7	5	391	89 22,8	263 67,3	1 0,3	33 8,4	2 0,5	0 0,0	1 0,3	2 0,5	0 0,0	0 0,0	0 0,0	0 0,0
9203	Pizzeria Da Paolo, Mengeder Straße 503	748	41	353	52,7	4	349	65 18,6	233 66,8	4 1,1	33 9,5	0 0,0	0 0,0	6 1,7	2 0,6	1 0,3	4 1,1	1 0,3	0 0,0
9204	Im Ammergrund, Ammerstraße 68	457	14	175	41,4	1	174	33 19,0	124 71,3	1 0,6	11 6,3	1 0,6	1 0,6	1 0,6	0 0,0	1 0,6	1 0,6	0 0,0	0 0,0
9205	Sportklausur, Wodanstraße 26	566	30	282	55,1	1	281	59 21,0	201 71,5	4 1,4	14 5,0	0 0,0	0 0,0	0 0,0	2 0,7	0 0,0	1 0,4	0 0,0	0 0,0
9206	Haus Purcell, Käthe-Kollwitz-Straße 11	562	39	267	54,4	3	264	50 18,9	194 73,5	6 2,3	12 4,5	0 0,0	0 0,0	2 0,8	0 0,0	0 0,0	0 0,0	0 0,0	0 0,0
9207	Schopenhauer Schule, Karl-Schurz-Straße 14	916	24	485	55,6	2	483	67 13,9	372 77,0	3 0,6	31 6,4	0 0,0	0 0,0	6 1,2	0 0,0	1 0,2	3 0,6	0 0,0	0 0,0
9208	Netter Hof, Dörwerstraße 18	916	64	490	60,3	4	486	116 23,9	325 66,9	3 0,6	34 7,0	1 0,2	0 0,0	3 0,6	0 0,0	3 0,6	0 0,0	0 0,0	1 0,2

Wahlbezirk	Anschrift des Wahllokals	Wahlberechtigte insgesamt	ausgestellte Wahlscheine	Wähler insgesamt	Wahlbeteiligung	Abgegebene Stimmen		Von den gültigen Stimmen entfielen auf											
						ungültig	gültig	CDU	SPD	F.D.P.	GRÜNE	Zentrum	EAP	FRIEDEN	EFP	FRAUEN	NPD	ÖDP	Mündige Bürger
9209	Heinr.-Heine-Gymnasium, Dörwerstraße 18	602	17	307	53,8	6	301	59 19,6	203 67,4	0 0,0	32 10,6	0 0,0	1 0,3	3 1,0	0 0,0	0 0,0	1 0,3	0 0,0	2 0,7
9210	Heidekrug, Mengeder Straße 392	741	34	414	60,5	5	409	63 15,4	314 76,8	2 0,5	21 5,1	1 0,2	0 0,0	4 1,0	0 0,0	0 0,0	3 0,7	0 0,0	1 0,2
9211	Korsch, Dörwerstraße 1	869	59	465	60,3	2	463	119 25,7	285 61,6	9 1,9	40 8,6	1 0,2	0 0,0	6 1,3	1 0,2	0 0,0	1 0,2	0 0,0	1 0,2
9212	Haus Hueppe, Mengeder Straße 383	580	41	308	60,2	0	308	88 28,6	186 60,4	4 1,3	25 8,1	0 0,0	0 0,0	1 0,3	0 0,0	0 0,0	2 0,6	1 0,3	1 0,3
9213	Altenbegegnungsstätte, Dörwerstraße 42	770	14	421	56,5	5	416	83 20,0	297 71,4	0 0,0	28 6,7	0 0,0	1 0,2	2 0,5	0 0,0	0 0,0	3 0,7	0 0,0	2 0,5
9295	Dortberghaus, Katharinenstraße 9			404	100,0	0	404	111 27,5	250 61,9	10 2,5	19 4,7	0 0,0	2 0,5	11 2,7	0 0,0	1 0,2	0 0,0	0 0,0	0 0,0
9301	Im schönen Wiesengrund, Mosselde 58	932	42	489	57,0	3	486	115 23,7	336 69,1	8 1,6	23 4,7	0 0,0	0 0,0	3 0,6	0 0,0	0 0,0	0 0,0	0 0,0	1 0,2
9302	Wiemann, Schloßstraße 44	744	66	345	55,2	5	340	92 27,1	184 54,1	7 2,1	44 12,9	2 0,6	1 0,3	7 2,1	0 0,0	0 0,0	3 0,9	0 0,0	0 0,0
9303	Zur Post, Bodelschwinger Straße 198	706	66	369	61,6	7	362	145 40,1	183 50,6	5 1,4	16 4,4	1 0,3	1 0,3	4 1,1	0 0,0	2 0,6	4 1,1	1 0,3	0 0,0
9304	Schule a. d. Kellerkamp, Auf dem Kellerkamp 11	982	61	526	59,8	4	522	153 29,3	312 59,8	12 2,3	38 7,3	0 0,0	0 0,0	0 0,0	0 0,0	2 0,4	5 1,0	0 0,0	0 0,0
9305	Schule a. d. Kellerkamp, Auf dem Kellerkamp 11	494	28	199	46,0	0	199	31 15,6	148 74,4	4 2,0	8 4,0	1 0,5	0 0,0	0 0,0	0 0,0	3 1,5	4 2,0	0 0,0	0 0,0
9306	Kronenquelle, Im Odemsloh 127	369	27	228	69,1	0	228	47 20,6	161 70,6	1 0,4	14 6,1	0 0,0	1 0,4	3 1,3	1 0,4	0 0,0	0 0,0	0 0,0	0 0,0
9307	Nierhoff, Westerfilder Straße 24	934	54	528	62,3	4	524	114 21,8	340 64,9	17 3,2	39 7,4	1 0,2	1 0,2	4 0,8	0 0,0	0 0,0	8 1,5	0 0,0	0 0,0

Wahlbezirk	Anschrift des Wahllokals	Wahlberechtigte insgesamt	ausgestellte Wahlscheine	Wähler insgesamt	Wahl- beteiligung	Abgegebene Stimmen		Von den gültigen Stimmen entfielen auf											
						un- gültig	gültig	CDU	SPD	F.D.P.	GRÜNE	Zentrum	EAP	FRIEDEN	EFP	FRAUEN	NPD	ÖDP	Mündige Bürger
9308	Nierhoff, Westerfilder Straße 24	800	44	376	52,5	2	374	59 15,8	284 75,9	3 0,8	20 5,3	0 0,0	0 0,0	3 0,8	0 0,0	4 1,1	1 0,3	0 0,0	0 0,0
9309	Lindeneck, Westerfilder Straße 24	729	44	352	54,3	2	350	70 20,0	243 69,4	3 0,9	26 7,4	0 0,0	0 0,0	3 0,9	0 0,0	0 0,0	3 0,9	0 0,0	2 0,6
9310	Westhausen-Grundschule II, Wenemarstraße 11	811	61	448	62,8	2	446	112 25,1	278 62,3	7 1,6	36 8,1	0 0,0	0 0,0	6 1,3	0 0,0	5 1,1	1 0,2	1 0,2	0 0,0
9311	Westhausen-Grundschule III, Bodelschwingher Straße 135	443	34	222	57,8	1	221	44 19,9	142 64,3	4 1,8	21 9,5	0 0,0	1 0,5	4 1,8	0 0,0	0 0,0	5 2,3	0 0,0	0 0,0
9312	Hauptschule Westerfildes, im Odemsloh 107	663	19	335	53,4	1	334	85 25,4	211 63,2	3 0,9	28 8,4	0 0,0	0 0,0	3 0,9	0 0,0	1 0,3	3 0,9	0 0,0	0 0,0
9313	Westhausen-Grundschule III, Bodelschwingher Straße 135	688	27	359	56,1	7	352	100 28,4	195 55,4	6 1,7	32 9,1	0 0,0	0 0,0	7 2,0	1 0,3	2 0,6	8 2,3	1 0,3	0 0,0
9314	Altenbegegnungsstätte, Speckestraße 19	626	33	297	52,5	0	297	70 23,6	201 67,7	6 2,0	10 3,4	1 0,3	0 0,0	2 0,7	0 0,0	0 0,0	7 2,4	0 0,0	0 0,0
9395	Dortberghaus, Katharinenstraße 9			568	100,0	2	566	165 29,2	334 59,0	15 2,7	29 5,1	3 0,5	3 0,5	9 1,6	1 0,2	3 0,5	3 0,5	1 0,2	0 0,0