


Dortmunder Statistik



**Amt für Statistik
und Wahlen
Stadt Dortmund**

Die Europawahl am 12. Juni 1994

Juli 1994
Sonderheft 138

DORTMUNDER STATISTIK

Sonderheft 138

Die Europawahl am 12. Juni 1994

Herausgeber: Stadt Dortmund - Amt für Statistik und Wahlen
Königswall 25 - 27, 44137 Dortmund

Bearbeitung: H. Wefing, B. Petrusch
APL-Tabellierung: H.-G. Felinks
Weitere Tabellen: V. Lagemann, M. Gabriel
Grafische Darstellungen: B. Schulte
Textverarbeitung: B. Fengler
Druck: Stadt Dortmund, Verwaltungsamt (Grafische Betriebe)

Nachdruck mit Quellenangabe gestattet

Auflagenhöhe: 1.000

INHALTSVERZEICHNIS

	Seite
Stimmzettel.....	3
Tabelle: Das Dortmunder Gesamtergebnis.....	5
Grafik: Europawahlergebnisse im Zeitvergleich.....	6
Tabelle: Europawahlergebnisse im Raum- und Zeitvergleich.....	7
Grafik: Gewinne/Verluste der Parteien im Vergleich zu anderen Wahlen.....	7
Grafik: Entwicklung der Wahlbeteiligung und Briefwahl bei Europawahlen seit 1979.....	8
Grafik: Wahlbeteiligung in den Stadtbezirken.....	8
Grafik/ Tabelle: Wahlbeteiligung der Unionsbürger.....	9
Tabelle: Die Ergebnisse nach Stadtbezirken (absolute Ergebnisse).....	10
Tabelle: Die Ergebnisse nach Stadtbezirken (prozentuale Ergebnisse)..	11
Grafik: Ergebnisse in den 12 Stadtbezirken.....	12
Tabelle: Die Ergebnisse nach den 42 Kommunalwahlbezirken (absolute Ergebnisse).....	13
Karte: Stadtbezirke und Kommunalwahlbezirke 1994.....	
Tabelle: Die Ergebnisse nach den 42 Kommunalwahlbezirken (prozentuale Ergebnisse).....	15
Tabelle: Gewinne und Verluste der Parteien in den 42 Kommunalwahlbe- zirken und den 12 Stadtbezirken.....	17
Tabelle: Die Ergebnisse nach den drei Bundestagswahlkreisen (absolute und prozentuale Ergebnisse).....	18
Grafik: Die Ergebnisse nach den drei Bundestagswahlkreisen bei Europawahlen seit 1979.....	19
Tabelle: Die Ergebnisse nach den sechs Landtagswahlkreisen (absolute und prozentuale Ergebnisse).....	20
Grafik: Ergebnisse nach den sechs Landtagswahlkreisen bei Europawahlen seit 1979.....	21
Grafik: Wahlbeteiligung und Stimmenanteile seit 1946.....	22
Grafik: SPD-Vorsprung vor der CDU.....	22
Tabelle: Ergebnisse im Städtevergleich - prozentuale Ergebnisse.....	23
- Veränderungen gegenüber der Europawahl 1989.....	24
- Veränderungen gegenüber der Bundestagswahl 1990.....	25

	Seite
Grafik: Bindungskraft der CDU/CSU und SPD zusammen.....	26
Grafik: Ausschöpfung der Wählerpotentiale.....	26
Tabelle: Parteienergebnisse nach Alter und Geschlecht.....	27
Grafik: Parteienergebnisse nach Alter und Geschlecht.....	28
Tabelle: Der Altersaufbau der männlichen und weiblichen Wähler nach Parteien.....	29
Tabelle: Die Wahlbeteiligung der Frauen und Männer nach Altersgruppen.....	30
Grafik: Die Wahlbeteiligung nach Alter und Geschlecht.....	31
Tabelle: Die Ergebnisse nach Gebietstypen.....	32
Tabelle: Ergebnisveränderungen gegenüber der Europawahl 1989 nach Gebietstypen.....	33
Tabelle: Die Wahlscheinanträge nach Stadtbezirken.....	34
Tabelle: Die ausgestellten Wahlscheine nach Tagen.....	34
Tabelle: Die Antragsteller der Briefwahl nach Alter und Geschlecht...	35
Tabelle: Die Wahlbeteiligung am Wahltag.....	35
Tabelle: Die zurückgewiesenen Wahlbriefe der Briefwahl nach Zurückweisungsgründen.....	36
Tabelle: Das Briefwahlergebnis und das Gesamtergebnis.....	37
Tabelle: Ergebnis und prozentuale Stimmenverteilung in den 682 Wahlbezirken.....	38
Tabelle: Die 20 Wahlbezirke mit der höchsten Wahlbeteiligung.....	74
Tabelle: Die 20 Wahlbezirke mit der niedrigsten Wahlbeteiligung.....	74

Stimmzettel














für die Wahl der Abgeordneten des Europäischen Parlaments am 12. Juni 1994 im Land Nordrhein-Westfalen

Sie haben **1** Stimme



hier
ankreuzen

1	<p>SPD Sozialdemokratische Partei Deutschlands</p> <p>1. Dr. Klaus Hänsch, Mitglied des Europäischen Parlaments, Erkrath (NRW) 2. Magdalene Hoff, Baingenieurin, Hagen (NRW) 3. Dr. Gerhard Schmid, Chemiker, MdEP, Regensburg (BY) 4. Erika Mann, Dipl.-Pädagogin, Bad Gandersheim (Nds.) 5. Wilfried Kuckelkorn, Vorsitzender des Gesamtbetriebsrates, Bergheim (NRW)</p>	<p>- Gemeinsame Liste für alle Länder -</p> <p>6. Heirke Salisch, Mitglied des Europäischen Parlaments, Karlsruhe (BW) 7. Willi Görlich, Staatsminister a. D., Butzbach (HE) 8. Constanze Krehl, Informatikerin, Leipzig (SN) 9. Willi Rothley, Rechtsanwalt, Rockenhausen (RP) 10. Dagmar Roth-Behrendt, Juristin, Berlin</p>	○
2	<p>CDU Christlich Demokratische Union Deutschlands</p> <p>1. Hedwig Keppelhoff-Wiechert, Mitglied des Europäischen Parlaments, Velen 2. Prof. Dr. Günter Rinsche, Professor, Hamm 3. Elmar Brok, Angestellter, Bielefeld 4. Karl-Heinz Florenz, Landwirt, Neukirchen-Vluyn 5. Marlene Lenz, Übersetzerin, Ronn</p>	<p>- Liste für das Land Nordrhein-Westfalen -</p> <p>6. Dr. Hans-Peter Liese, Arzt, Bestwig 7. Kurt Malangré, Rechtsanwalt, Aachen 8. Klaus-Heiner Lehne, Rechtsanwalt, Düsseldorf 9. Dr. Christoph Konrad, Geschäftsführer, Bochum 10. Dr. Peter-Michael Mombaur, Hauptgeschäftsführer, Haan</p>	○
3	<p>GRÜNE BÜNDNIS 90 / DIE GRÜNEN</p> <p>1. Claudia Roth, Mitglied des Europäischen Parlaments, Bonn (NRW) 2. Dr. Wolfgang Ullmann, Mitglied des Deutschen Bundestages, Berlin 3. Hiltrud Breyer, Mitglied des Europäischen Parlaments, Mandelbachtal (Saar) 4. Friedrich Otto Wolf, Dozent, Berlin 5. Elisabeth Schroedter, Umwelterberrätin, Langerwisch (Bbg)</p>	<p>- Gemeinsame Liste für alle Länder -</p> <p>6. Friedrich-Wilhelm Graefe zu Baringdorf, Mitglied des Europäischen Parlaments, Spöge (NRW) 7. Undine Bloch von Blottnitz, Innenarchitektin, Lüchow (Nds.) 8. Daniel Marc Cohn-Bendit, Publizist, Frankfurt am Main (HE) 9. Wolfgang Kreis-Dörtler, Dipl.-Sozialpädagoge, Geretsried (BY) 10. Irene Sothwedel-Schäfer, Mitglied des hessischen Landtages, Ebsdorfergrund (HE)</p>	○
4	<p>F.D.P. Freie Demokratische Partei</p> <p>1. Uta Würfel, Fremdsprachenassistentin, MdB, Neunkirchen (Saar) 2. Mechthild von Alemann, Bibliothekarin, MdEP, Düsseldorf (NRW) 3. Dr. Manfred Vohrer, Dipl.-Volkswirt, MdEP, Müntertal/Schwarzwald (BW) 4. Stefanie Wolf, Dipl.-Agraring., Lieblingshof (MV) 5. Prof. Dr. Klaus Wilhelm Paul Wettig, Dipl.-Chemiker, Neuenhagen b. Berlin (Bbg.)</p>	<p>- Gemeinsame Liste für alle Länder -</p> <p>6. Georgios Nikolas Chatzimakakis, Politikwissenschaftler, Bonn (NRW) 7. Annette Gertrud Lisa Sievers, Studentin, Osnabrück (Nds.) 8. Ute Georgi, Dolmetscherin, Malschendorf (SN) 9. Karl Max Joseph Partsch, Biologe, MdEP, Otterschwang (BY) 10. Martin Holzfuß, Generalmajor a. D., MdEP, Butzbach (HE)</p>	○
5	<p>REP DIE REPUBLIKANER</p> <p>1. Franz Schönhuber, Journalist/Autor, München (BY) 2. Dr. Rudolf Krause, Tierarzt, Bonese (LSA) 3. Alexander Hausmann, Finanzberater, Krailing (BY) 4. Horst Josef Trageiser, Geschäftsführer, Stuttgart (BW) 5. Uwe Goller, Soldat, Hamm (NRW)</p>	<p>- Gemeinsame Liste für alle Länder -</p> <p>6. Wolfgang Hüttel, Kaufmann, Augsburg (BY) 7. Dr. Werner Müller, Ministerialdirektor a. D., Berlin 8. Dietmar Donnerstag, Rechtsanwalt, Stuttgart (BW) 9. Haymo Hoch, Regierungsdirektor, Zwingenberg (HE) 10. Marita Hildegard Minna Schwarze, Industriekauffrau, Jessen/Elster (LSA)</p>	○
6	<p>ÖDP Ökologisch-Demokratische Partei</p> <p>1. Bernhard Suttner, Bildungsreferent, Windberg (BY) 2. Verena Föttinger, Theologin, Fuorn-Winzeln (BW) 3. Hans-Joachim Ritter, Amtsrat, Rülzheim (RP) 4. Dr. Günter Hertel, Hochschullehrer, Dresden (SN) 5. Julia Rasemann, Rechtsanwältin, Solingen (NRW)</p>	<p>- Gemeinsame Liste für alle Länder -</p> <p>6. Lore Hennig, Gesundheitsberaterin, Zweibrücken (RP) 7. Dr. Ludwig Weiler, Dozent, Bad Schwalbach (HE) 8. Edgar Guhde, Dipl.-Politologe, Düsseldorf (NRW) 9. Jürgen Reuß, Industriekaufmann, Oldenburg (Oldenburg) (Nds.) 10. Ulfert Rambau, Werbekaufmann, Hamburg</p>	○
7	<p>CM CHRISTLICHE MITTE - Für ein Deutschland nach GOTTES Geboten</p> <p>1. Adeigunde Mertensacker, Publizistin, Wadersloh (NRW) 2. Alois Hoffmann, Schreinermeister/Techniker, Burweiler (RP) 3. Michael Platt, Student, Emmendingen (BW) 4. Gustav Freiherr von Fürstenberg, Land- u. Forstwirt, Giandorf (Nds.) 5. Heinrich Kersting, Tischlermeister, Steinheim (NRW)</p>	<p>- Gemeinsame Liste für alle Länder -</p> <p>6. Karl-Heinz Schmidt, Handelsvertreter, Bad Bimbach (BY) 7. Peter Gerlich, Handwerksmeister, Altenburg (Thür) 8. Adolf Detmer, Fleischermeister, Hagen (NRW)</p>	○
8	<p>BP Bayernpartei</p> <p>1. Hubert Dorn, Fachlehrer, München (BY) 2. Konrad Silberhorn, Gastronom, Regensburg (BY) 3. Ursula Gaißmayer-Riemann, Rechtsanwältin, Füssen (BY) 4. Georg Strobl, Landwirt, Egling (BY) 5. Dr. Gerhard Fleischner, Arzt, Schliersee (BY)</p>	<p>- Gemeinsame Liste für alle Länder -</p> <p>6. Maximilian Gerhard Zierl, Studiendirektor, Pentling (BY) 7. Armin Haas, Jurist, Geschäftsführer, Erfurt (Thür) 8. Dr. Hermann Dieter Seiderer, Facharzt, Marktoberdorf (BY) 9. Anton Maller, Molkeereimeister, Gangkofen (BY) 10. Herbert Thomas Jäger, Bankkaufmann, Stein (BY)</p>	○
9	<p>LIGA CHRISTLICHE LIGA Die Partei für das Leben</p> <p>1. Ewald Jaksch, Entwicklungsleiter, Reutlingen (BW) 2. Christiane Wagner, Hausfrau, Ebsdorfergrund (HE) 3. Georg Peter Funke, Ingenieur, Beedeln (SN) 4. Gero Winkelmann, Praktischer Arzt, Untermaching (BY) 5. Marion Gotthardt, Sozialarbeiterin, Freiburg im Breisgau (BW)</p>	<p>- Gemeinsame Liste für alle Länder -</p> <p>6. Ilse Fuchs, Rentnerin, Melle (Nds.) 7. Helmut Giörtl, kaufmännischer Angestellter, Einhausen (HE) 8. Ernst-Martin Borst, Organisationsleiter, Schacht-Audorf (Sozial.-H.) 9. Matthias Misch, Geigenbaumeister, Vieselbach (Thür) 10. Helmut Warnecke, Speditionskaufmann, Duisburg (NRW)</p>	○
10	<p>Bürgerrechtsbewegung Solidarität</p> <p>1. Helga Zepp-LaRouche, Journalistin, Wiesbaden (HE) 2. Anno Hellenbroich, Geschäftsführer, Klein-Winternheim (RP) 3. Helmut Eichinger, Landwirt, Aufhausen (BY) 4. Werner Similkowski, Bergmann, Dortmund (NRW) 5. Monica Ripamonti-Taylor, Pianistin, Eisenach (Thür)</p>	<p>- Gemeinsame Liste für alle Länder -</p> <p>6. Dr. Helmut Böttiger, Verleger, Taunusstein (HE) 7. Katharina Surek, Krankenschwester, Hannover (Nds.) 8. Heiko Ziemann, Elektriker, Berlin 9. Eike Fimmen, Hausfrau, Felckirchen-Westerham (BY) 10. Stefan Blassauer, Landwirt, Grünfeld (BW)</p>	○
11	<p>BSA Bund Sozialistischer Arbeiter, deutsche Sektion der Vierten Internationale</p> <p>1. Ulrich Hans Fritz Rippert, Schlosser, Berlin 2. Ludwig Wilhelm Niethammer, Drucktechniker, Stuttgart (BW) 3. Heimit Wilhelm Arens, Chemikant, Frankfurt am Main (HE)</p>	<p>- Gemeinsame Liste für alle Länder -</p>	○

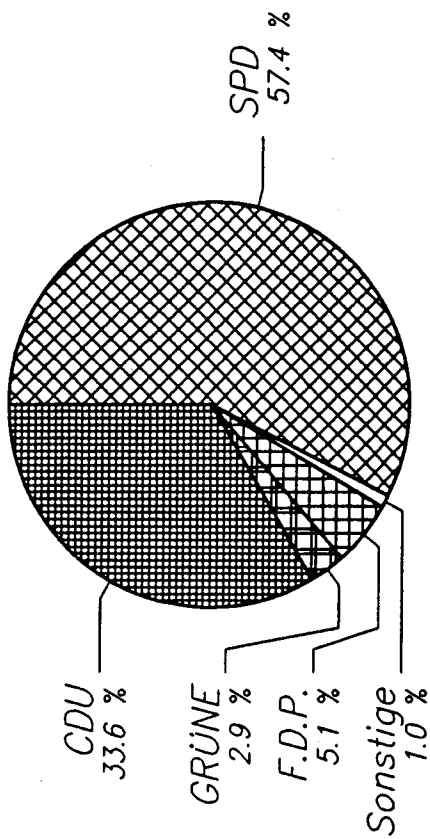
12	APD AUTOFÄHRER- und BÜRGERINTERESSEN PARTEI DEUTSCHLANDS 1. Heinz Baum, Speditionskaufmann, Köln (NRW) 2. Johann-Jakob Darscheidt, Kaufmann, Köln (NRW) 3. Sebastian Heene, Rechtsanwalt und Bauingenieur, Gräfeffing (BY) 4. Jürgen Reichenbach, Kaufmann, Butzbach (HE) 5. Walter Müller, Mülleimermeister, Selters (Westenwald) (RP)	- Gemeinsame Liste für alle Länder - 6. Rolf Bereth, Betriebswirt, Aalen (BW) 7. Dr. Erhard Georg Hörber, Physikdidaktiker, Bochum (NRW) 8. Karl-Heinz Horn, Taxenunternehmer, Hannover (Nds.) 9. Eva Arnold, Fahrschullehrerin, Tübingen (BW) 10. Manfred Ullmann, Kaufmann, Mannheim (BW)	
13	Bund freier Bürger 1. Manfred Adalbert Brunner, Rechtsanwalt, München (BY) 2. Prof. Dr. Karl Albrecht Schachtschneider, Ordinarius für öffentliches Recht, Nürnberg (BY) 3. Dr. Bruno Bandulet, Verleger, Bad Kissingen (BY) 4. Dr. Ralph Gutmann, Zahnarzt, München (BY) 5. Peter Hans Thietz, Patent-Assessor, Schöneiche b. Berlin (Bbg)	- Gemeinsame Liste für alle Länder - 6. Prof. Dr. Michael Kobler, o. Universitätsprofessor, Passau (BY) 7. Regina Freitrau von Schrenck-Notzing, Hausfrau, Münsing (BY) 8. Dr. Wolfgang Wilhelm Hacker, Rechtsanwalt und Notar, Königstein im Taunus (HE) 9. Prof. Dr. Bernd-Thomas Ramb, Unternehmer, Linden (HE) 10. Prof. Dr. Achim Günter Christian Fahs, Universitätsprofessor, Rostock (MV)	
14	DSU Deutsche Soziale Union 1. Dr. Paul Latussek, Dozent, Ilmenau (Thür) 2. Jürgen Schwarz, Lehrer, Dresden (SN) 3. Hubert BoBmann, Pädagoge, Harzgerode (LSA) 4. Siegfried Hildebrandt, Dipl.-Ing., Schwerin (MV) 5. Friedrich Roland Naumann, Dipl.-Ing., Maschinenbau, Wittgensdorf (SN)	- Gemeinsame Liste für alle Länder - 6. Horst Erich Adrian, Geschäftsführer, Berlin 7. Bernhardt Haupt, Maschinenbauingenieur, Schmalkalden (Thür) 8. Elisabeth Brigitte Bieleke, Dipl.-Agraring., Möllensdorf (LSA) 9. Frank Wolfgang Richter, Tischler, Gräfenrod (Bbg) 10. Dr. Joachim Richter, Arzt, Görzitz (SN)	
15	GRAUE DIE GRAUEN - Graue Panther 1. Lisette Milde, Bildungsreferentin, Bergisch Gladbach (NRW) 2. Jürgen Miller, Kaufmann, Düsseldorf (NRW) 3. Gertrud Unruh, Parteivorsitzende, Wuppertal (NRW) 4. Dieter Peuker, Kaufmann, Berlin 5. Annerosa Stein, Erzieherin, Oldenburg (Oldenburg) (Nds.)	- Gemeinsame Liste für alle Länder - 6. Jürgen Philipp, Bankkaufmann, Kaufbeuren (BY) 7. Christa Helga Aulenbacher, Kauffrau, Wuppertal (NRW) 8. Walter Ebenfeld, Justiziar, Wuppertal (NRW) 9. Martha-Elisabeth Fischer, Sekretärin i. R., Stuttgart (BW) 10. Günter Karl Nierstenhöfer, Elektroinstallateur, Bochum (NRW)	
16	NATURGESETZ DIE NATURGESETZ-PARTEI, AUFRUCH ZU NEUEM BEWUSSTSEIN 1. Ilse Eickhoff, Akademiellehrerin, Bremen 2. Reinhard Borowitz, Geschäftsführer, Hannover 3. Gunter Chasse, Offizier, Lohmar (NRW) 4. Claus Fenger, Rechtsanwalt, Hamburg 5. Emanuel Schiffgens, Lehrer, Cuxhaven (Nds.)	- Gemeinsame Liste für alle Länder - 6. Nikolaus Fürst Blücher, Pensionär, Eurasburg (BY) 7. Ursula Fürstin Blücher, Hausfrau, Eurasburg (BY) 8. Gisela Mieschendorf-Preuß, Geschäftsführerin, Bissendorf (Nds.) 9. Dr. Klaus Weyler, Unternehmensberater, Hannover (Nds.) 10. Dr. Klaus Kaires, Professor, Bremen	
17	Die Unregierbaren - Autonome Liste 1. Jochen Schneider, Werkzeugmacher, Wuppertal (NRW) 2. Stephan Stracke, Student, Wuppertal (NRW) 3. Fred von Werne, Kraftfahrer, Wuppertal (NRW) 4. Knut Lange, Student, Wuppertal (NRW) 5. Jürgen Friedrich, Ind.-Buchbinder, Wuppertal (NRW)	- Gemeinsame Liste für alle Länder - 6. Eimar Franz Jacobs, Dachdecker, Solingen (NRW)	
18	NPD Nationaldemokratische Partei Deutschlands 1. Günter Deckert, Geschäftsführer, Weinheim (BW) 2. Dons Zutt, Altenpflegerin, Ehringshausen (HE) 3. Frank Golkowski, Geschäftsführer, Gotha (Thür) 4. Eilen-Doris Scherer, Hausfrau, Püttlingen (Saar) 5. Udo Voigt, Unternehmer, Moosburg a. d. Isar (BY)	- Gemeinsame Liste für alle Länder - 6. Wolfgang Nahrath, Dipl.-Ing., Stolberg (Rhd.) (NRW) 7. Ulrich Eigenfeld, Angestellter, Oldenburg (Oldenburg) (Nds.) 8. Jürgen Bolte, Angestellter, Hennigsdorf b. Berlin (Bbg) 9. Holger Apfel, Verlagskaufmann, Hildesheim (Nds.) 10. Hans Schmidt, Vers.-Kaufmann, Wiesbaden (HE)	
19	FORUM NEUES FORUM 1. Bärbel Bohley, Malerin, Berlin 2. Sebastian Pflugbeil, Mitglied des Abgeordnetenhauses, Berlin 3. Siegfried Geißler, Mitglied des Landtages, Suhl (Thür) 4. Matthias Büchner, Mitglied des Landtages, Erfurt (Thür) 5. Sabine Wolff, Studentin, Halle/Saale (LSA)	- Gemeinsame Liste für alle Länder - 6. Karl-Heinz Dallmann, Pfarrer, Mölbis (SN) 7. Dankwart Kirchner, Angestellter, Berlin 8. Oliver Klob, Umschüler, Leipzig (SN) 9. Jan Wawrzyniak, Maler/Graphiker, Holzhausen (SN) 10. Torsten Morgenstern, Zimmermann, Leipzig (SN)	
20	PBC Partei Bibeltreuer Christen 1. Gerhard Manfred Heinzmann, Pastor, Landau in der Pfalz (RP) 2. Roland Mall, Industriekaufmann, Pfinztal (BW) 3. Ole Steffes, Bankkaufmann, Kreuztal (NRW) 4. Rolf Ludwig Nils Cilwik, Pastor, Darmstadt (HE) 5. Marina Roswitha Balzer, Erzieherin, Ludwigslust (BW)	- Gemeinsame Liste für alle Länder - 6. Dr. Norbert Ferdinand Höhl, Theologe, Petersberg (HE) 7. Hans-Christoph Dieter Gensichen, Pfarrer, Niederwambach (RP) 8. Dieter Höpken, Pastor, Dessau (LSA) 9. Sigrid Geiss, Hausfrau, Überherrn (Saar) 10. Franz Hammer, Geschäftsführer, Weiden i. d. Opl. (BY)	
21	PASS Partei der Arbeitslosen und Sozial Schwachen 1. Andreas Lüdecke, Arbeitsloser/Dipl.-Volkswirt, Berlin 2. Karl Heinz Menzel, Arbeitsloser/Schlosser, Berlin 3. Andreas Bogen, Versicherungsangestellter, Berlin 4. Frank Knüppel, Bürokaufmann, Berlin 5. Peter Martin, DV-Kaufmann, Berlin	- Gemeinsame Liste für alle Länder - 6. Hans Fuchs, Arbeitsloser/Elektroniker, Berlin	
22	PDS Partei des Demokratischen Sozialismus 1. Dr. Hans Modrow, Maschinenschlosser, Berlin 2. Dr. Sylvia-Yvonne Kaufmann, Japanologin, Berlin 3. Prof. Dr. Anne-Susanne Schunter-Kleemann, Hochschullehrerin, Bremen 4. Prof. Dr. Heinrich Fink, Prof. der Theologie, Berlin 5. Giuseppa Paglia, Bürokauffrau, Frankfurt am Main (HE)	- Gemeinsame Liste für alle Länder - 6. Dr. Fritz Schumann, Dipl.-Agraringenieur, Kropfenstedt (LSA) 7. Marion Arnold, Dipl.-Lehrerin/Rentnerin, Marienberg (SN) 8. Leonard Mayer, Elektroing., Kirchheim b. München (BY) 9. Dr. habil.nat.Sonja Brentjes, Wissenschaftshistorikerin, Leipzig (SN) 10. Bernd Rump, Dramaturg, Dresden (SN)	
23	Plattform Europa der ArbeitnehmerInnen und Demokratie 1. Cornelia Carmen Matzke, Ärztin, Leipzig (SN) 2. Karl Lohmann, Maschinenschlosser, Oberhausen (NRW) 3. Eva Gürster, Psychologin, Köln (NRW) 4. Dr. Anna Luise Sieglinde Winter, Diplom-Chemikerin, Halle/Saale (LSA) 5. Werner Karl Uhde, Journalist, Berlin	- Gemeinsame Liste für alle Länder - 6. Matthias Fritz, Werkzeugfräser, Stuttgart (BW) 7. Angelika Yaltrakli, Angestellte, Berlin 8. Günther Werner Schädlich, Sachverständiger (Vornuhestand), Dresden (SN) 9. Christel Petra Braun, Hebamme, Holdenstedt (LSA) 10. Anita Maria Strotmann-Osterkamp, Studentin, Berlin	
24	STATT Partei STATT Partei DIE UNABHÄNGIGEN 1. Peter von Bogendorff, Bankkaufmann, Jena (Thür) 2. Brigitte Luci McCormack, Dolmetscherin, Hösbach (BY) 3. Uwe Lembke, Kriminalbeamter, Ahrensburg (Schl.-H.) 4. Walter Schwickardi, Arzt, Philippssthal (Werra) (HE) 5. Gemot Lüwa, Selbständig, Freiburg (BW)	- Gemeinsame Liste für alle Länder - 6. Eva Deng, Rechtsanwältin, Wernorf b. Hamburg (Schl.-H.) 7. Werner Stefan Bieler, Diplom-Kaufmann, Fürth (BY) 8. Eberhard Fellmer, Rechtsanwalt, Nehms (Schl.-H.) 9. Helmut Kurt Block, Verleger, Magdeburg (LSA) 10. Helfried Dietrich, Diplom-Ingenieur, Norderstedt (Schl.-H.)	

Das Dortmunder Gesamtergebnis

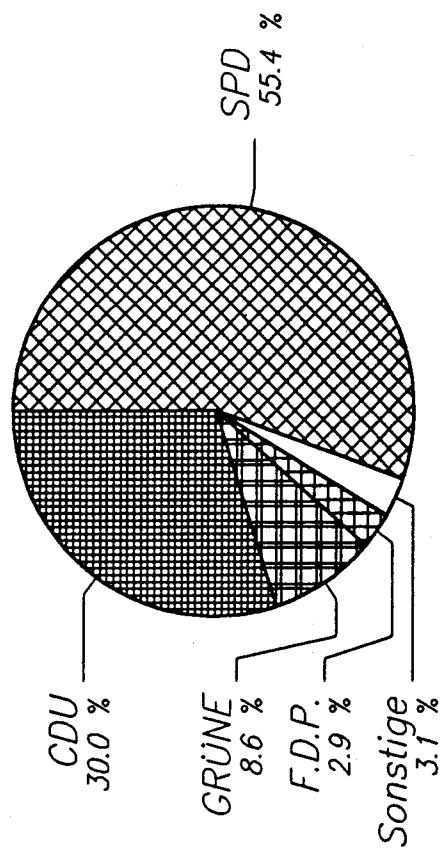
Wahlberechtigte	445593	
Wähler insgesamt	265881	
darunter mit Wahlschein	38511	
Wahlbeteiligung in v.H.	59,67	
Ungültige Stimmen	2497	
Gültige Stimmen	263384	
Von den gültigen Stimmen entfielen auf	absolutes Ergebnis	prozentuales Ergebnis
SPD Sozialdemokratische Partei Deutschlands	133800	50,80
CDU Christlich Demokratische Union Deutschlands	69913	26,54
GRÜNE BÜNDNIS 90/DIE GRÜNEN	30140	11,44
F.D.P. Freie Demokratische Partei	8220	3,12
REP DIE REPUBLIKANER	8548	3,25
ÖDP Ökologisch-Demokratische Partei	599	0,23
CM CHRISTLICHE MITTE	273	0,10
BP Bayernpartei	173	0,07
LIGA CHRISTLICHE LIGA	85	0,03
Solidarität Bürgerrechtsbewegung Solidarität	177	0,07
BSA Bund Sozialistischer Arbeiter	47	0,02
APD AUTOFÄHRER- und BÜRGERINTERESSEN PARTEI	1029	0,39
Bund freier Bürger Bund freier Bürger	1736	0,66
DSU Deutsche Soziale Union	83	0,03
GRAUE DIE GRAUEN - Graue Panther	2595	0,99
NATURGESETZ DIE NATURGESETZ-PARTEI	477	0,18
Die Unregierbaren Die Unregierbaren - Autonome Liste	348	0,13
NPD Nationaldemokratische Partei Deutschlands	959	0,36
FORUM NEUES FORUM	180	0,07
PBC Partei Bibeltreuer Christen	206	0,08
PASS Partei der Arbeitslosen und Sozial Schwachen	357	0,14
PDS Partei des Demokratischen Sozialismus	2427	0,92
Plattform Europa ... der ArbeitnehmerInnen und Demokratie	86	0,03
STATT Partei STATT Partei DIE UNABHÄNGIGEN	926	0,35

Europawahlergebnisse im Zeitvergleich

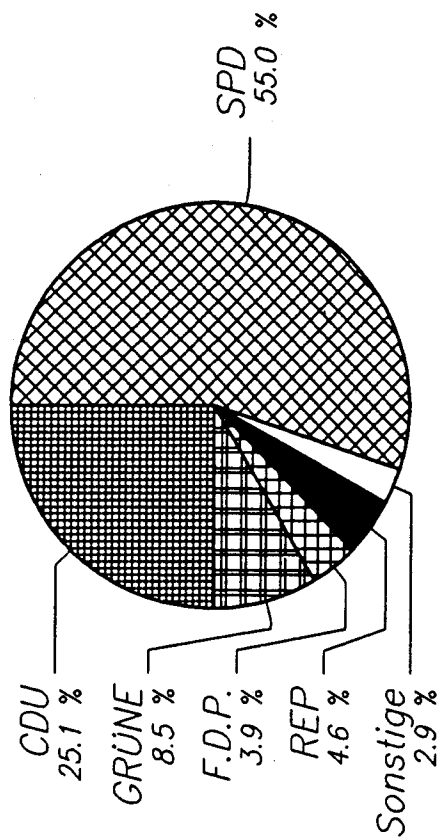
1979



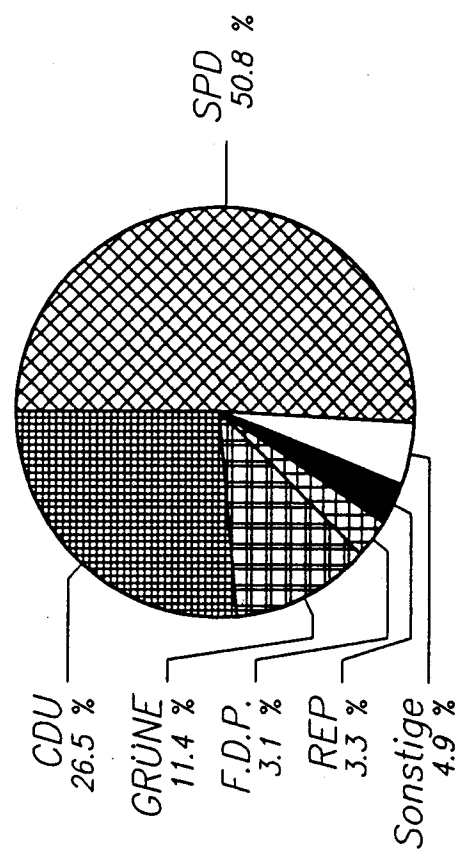
1984



1989



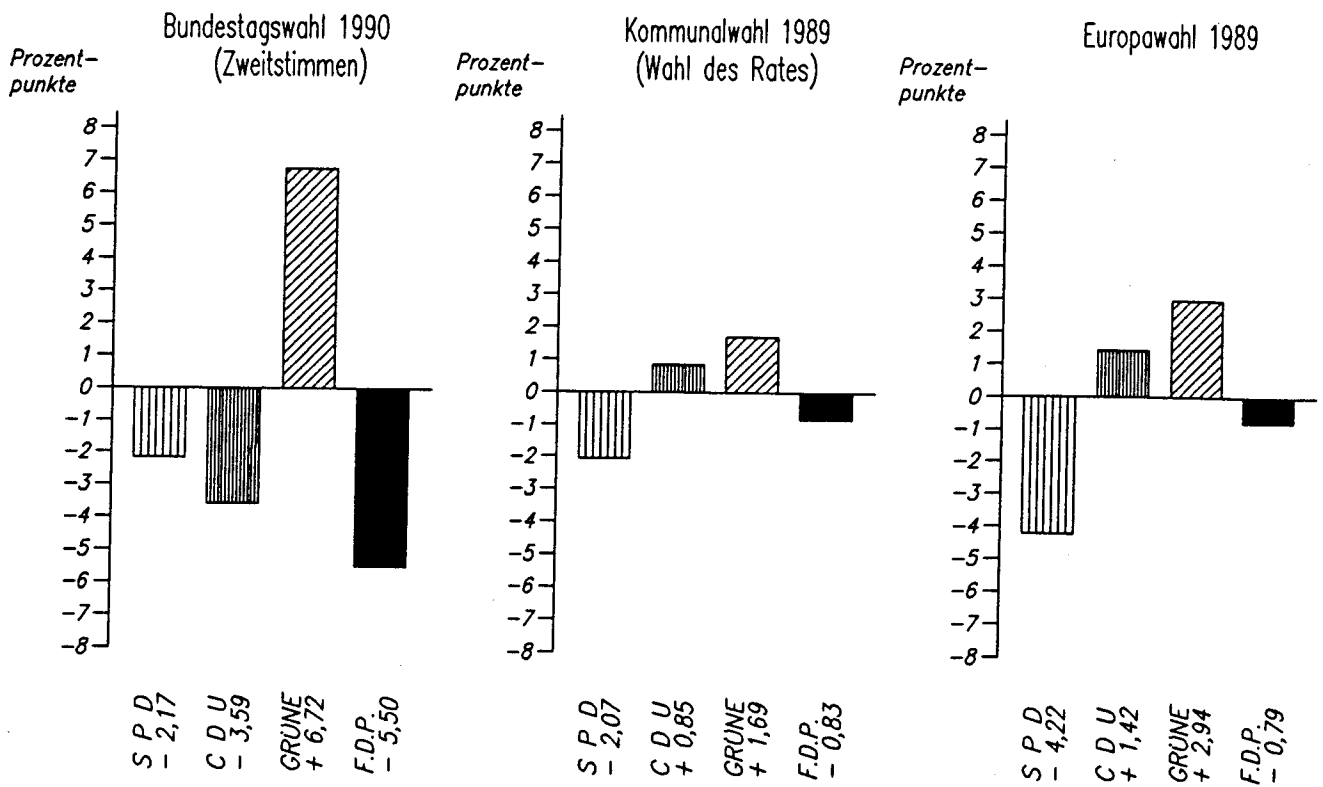
1994



Europawahlresultate im Raum- und Zeitvergleich
- prozentuale Ergebnisse -

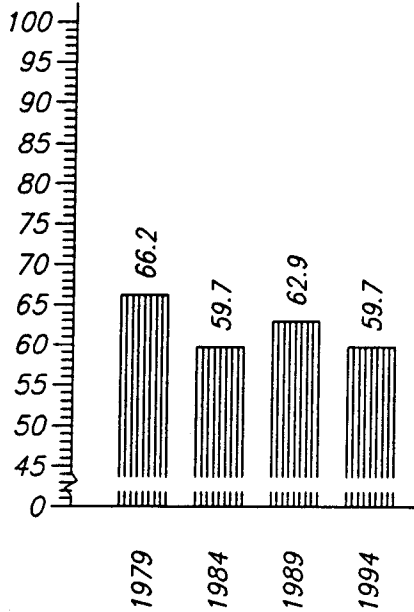
Wahlbe- teiligung/ Partei	Dortmund				Nordrhein-Westfalen				Bundesrepublik			
	1979	1984	1989	1994	1979	1984	1989	1994	1979	1984	1989	1994
Wahlbe- teiligung	66,2	59,7	62,9	59,7	67,4	59,4	62,3	59,5	65,7	56,8	62,3	60,0
SPD	57,4	55,4	55,0	50,8	44,6	41,7	43,6	40,1	40,8	37,4	37,3	32,2
CDU/CSU	33,6	30,0	25,1	26,5	45,8	42,8	35,7	37,0	49,2	45,9	37,8	38,8
Die GRÜNEN	2,9	8,6	8,5	11,4	3,0	8,0	7,9	11,2	3,2	8,2	8,4	10,1
F.D.P.	5,1	2,9	3,9	3,1	5,8	4,2	5,7	4,3	6,0	4,8	5,6	4,1
REP	-	-	4,6	3,3	-	-	4,1	2,7	-	-	7,1	3,9
Sonstige	1,0	3,2	2,9	4,9	0,8	3,2	3,0	4,7	0,8	3,7	3,8	10,9

Gewinne/Verluste der Parteien
bei der Europawahl 1994 im Vergleich zur

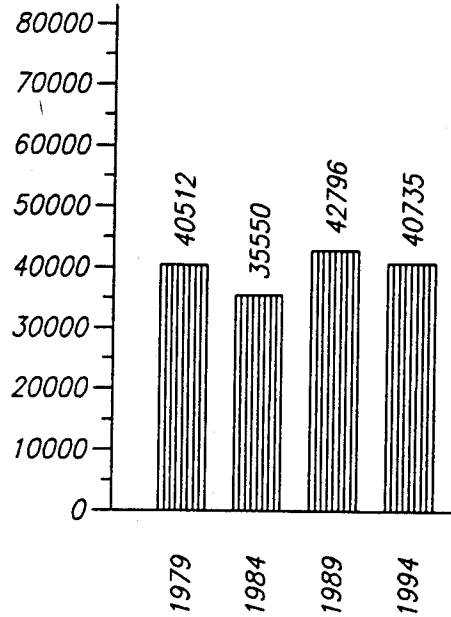


Entwicklung der ... bei Europawahlen seit 1979

v.H. Wahlbeteiligung

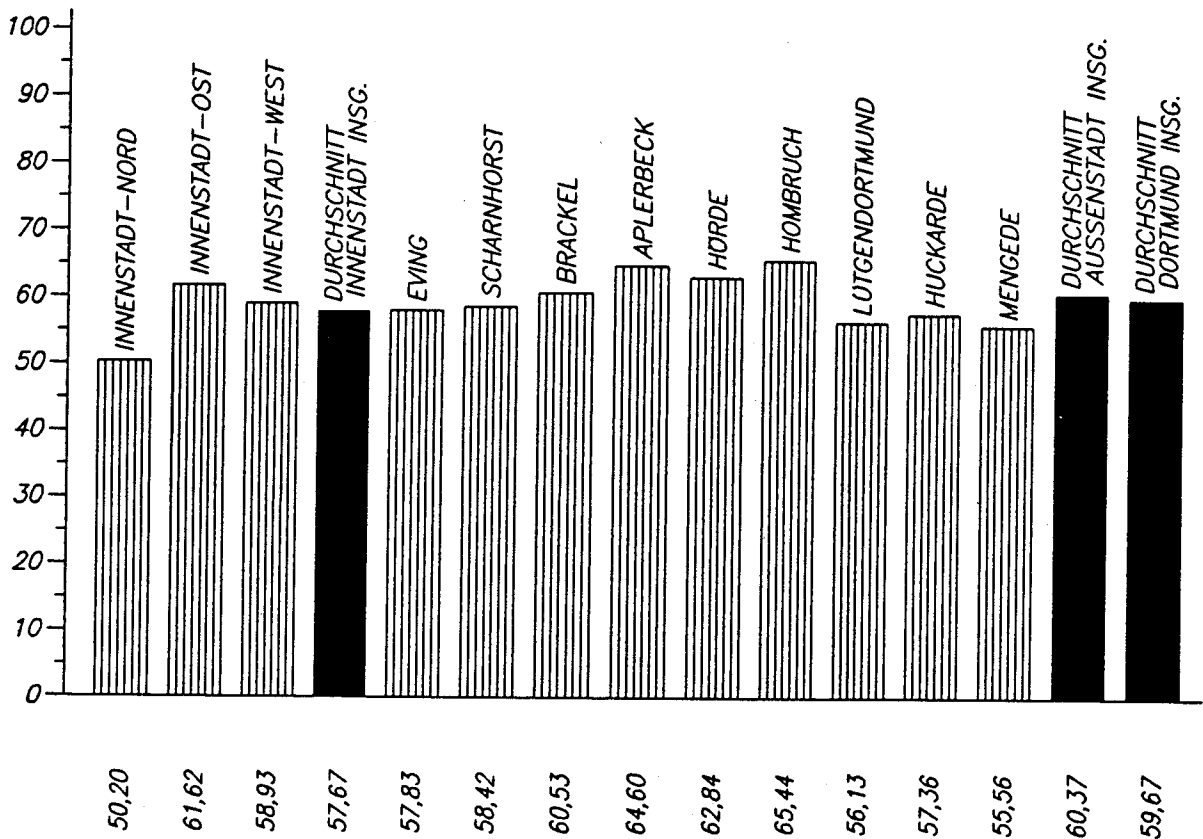


Briefwahl

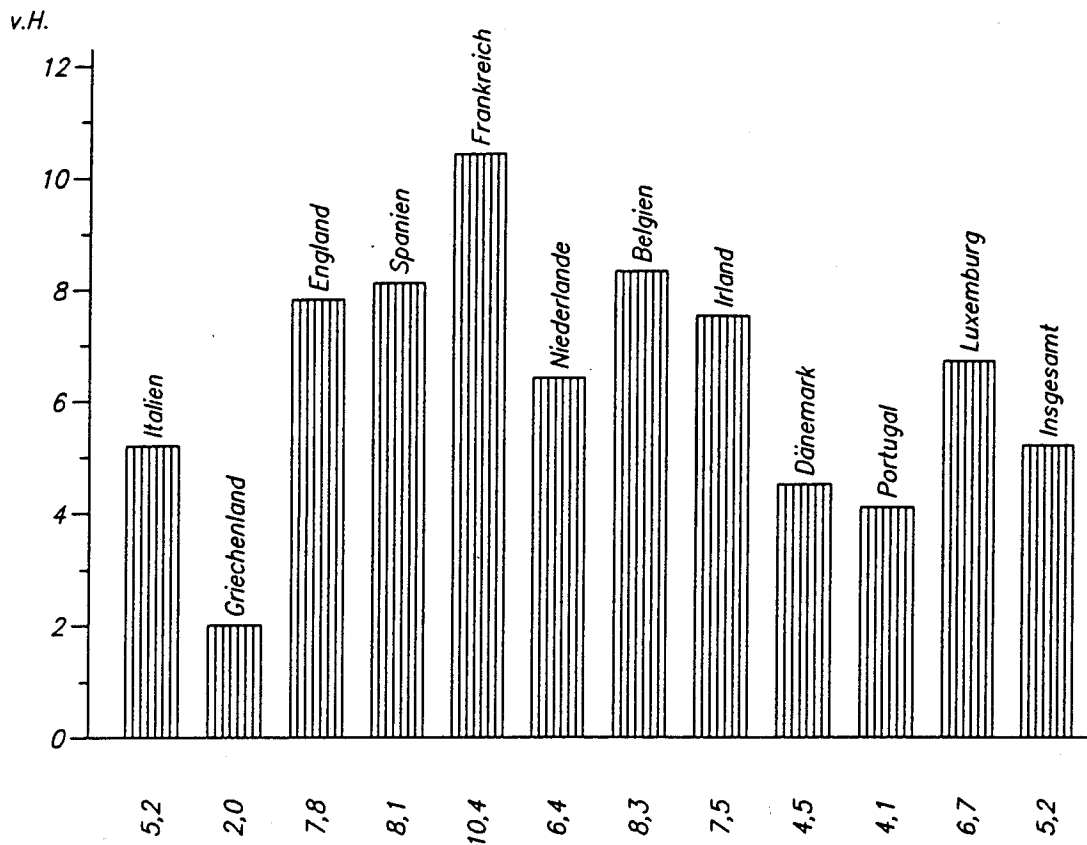


Wahlbeteiligung in den Stadtbezirken Europawahl 1994

v.H.



Wahlbeteiligung der Unionsbürger Europawahl 1994



Land	Wahlberechtigte	Anträge	Prozentualer Anteil
Italien	2 817	146	5,2
Griechenland	3 338	66	2,0
England	995	78	7,8
Spanien	1 551	125	8,1
Frankreich	396	41	10,4
Niederlande	719	46	6,4
Belgien	121	10	8,3
Irland	67	5	7,5
Dänemark	44	2	4,5
Portugal	1 553	63	4,1
Luxemburg	15	1	6,7
Ingesamt	11 616	583	5,2

Die Ergebnisse nach Stadtbezirken
a) Absolute Ergebnisse

Stadtbezirk	Wahlberechtigte	Wähler	Gültige Stimmen	Von den gültigen Stimmen entfielen auf									
				SPD	CDU	GRÜNE	F.D.P.	REP	ÖDP	CM	BP	LIGA	Solidarität
Innenstadt-Nord	30293	15207	15022	7848	3199	1905	226	870	29	28	17	5	18
Innenstadt-Ost	44120	27186	27007	10976	8754	3899	1159	733	76	27	19	6	23
Innenstadt-West	41180	24267	24054	11334	5883	4170	635	718	52	22	12	10	13
Innenstadt zus.	115593	66660	66083	30158	17836	9974	2020	2321	157	77	48	21	54
Eving	25501	14746	14599	9102	2879	1059	324	636	42	19	9	3	2
Scharnhorst	35908	20976	20686	11952	5197	1476	335	835	28	27	14	7	12
Brackel	44519	26946	26679	13783	7243	2664	796	892	52	29	19	9	16
Aplerbeck	43779	28280	28071	13474	8163	3332	1217	683	64	32	11	13	17
Hörde	43293	27205	26982	13281	7526	3183	1078	743	61	23	13	4	13
Hombruch	43156	28242	28043	12345	8599	3770	1323	666	96	20	28	8	20
Lütgendortmund	38208	21445	21228	11792	5042	2196	514	677	36	20	12	8	19
Huckarde	26142	14995	14806	8674	3514	1147	247	533	25	7	8	3	9
Mengede	29494	16386	16207	9239	3914	1339	366	562	38	19	11	9	15
Außenstadt zus.	330000	199221	197301	103642	52077	20166	6200	6227	442	196	125	64	123
Dortmund insges	445593	265881	263384	133800	69913	30140	8220	8548	599	273	173	85	177

Noch: Die Ergebnisse nach Stadtbezirken
a) Absolute Ergebnisse

Stadtbezirk	Von den gültigen Stimmen entfielen auf													
	BSA	APD	Bund freier Bürger	DSU	GRAUE	NATURGESETZ	Die Unregelmäßigen	NPD	FORUM	PBC	PASS-	PDS	Plattform Europa	STATT Partei
Innenstadt-Nord	6	43	88	7	180	52	56	64	11	17	40	259	7	47
Innenstadt-Ost	5	89	269	11	303	42	41	72	25	24	37	303	6	108
Innenstadt-West	5	73	160	7	259	55	57	70	19	14	41	360	8	77
Innenstadt zus.	16	205	517	25	742	149	154	206	55	55	118	922	21	232
Eving	3	51	69	7	107	28	8	59	4	14	16	102	11	45
Scharnhorst	6	100	101	2	206	32	18	91	9	6	34	129	2	67
Brackel	1	119	185	12	307	54	24	84	8	6	35	226	4	111
Aplerbeck	3	111	152	10	254	41	46	81	22	28	25	186	8	98
Hörde	3	116	194	1	236	48	27	63	28	24	26	211	9	71
Hombruch	5	89	220	7	271	43	27	57	21	34	24	248	11	111
Lütgendortmund	6	110	110	7	181	28	15	137	13	21	30	170	10	74
Huckarde	1	56	79	4	142	27	14	77	9	14	22	124	4	66
Mengede	3	72	109	8	149	27	15	104	11	4	27	109	6	51
Außenstadt zus.	31	824	1219	58	1853	328	194	753	125	151	239	1505	65	694
Dortmund insges	47	1029	1736	83	2595	477	348	959	180	206	357	2427	86	926

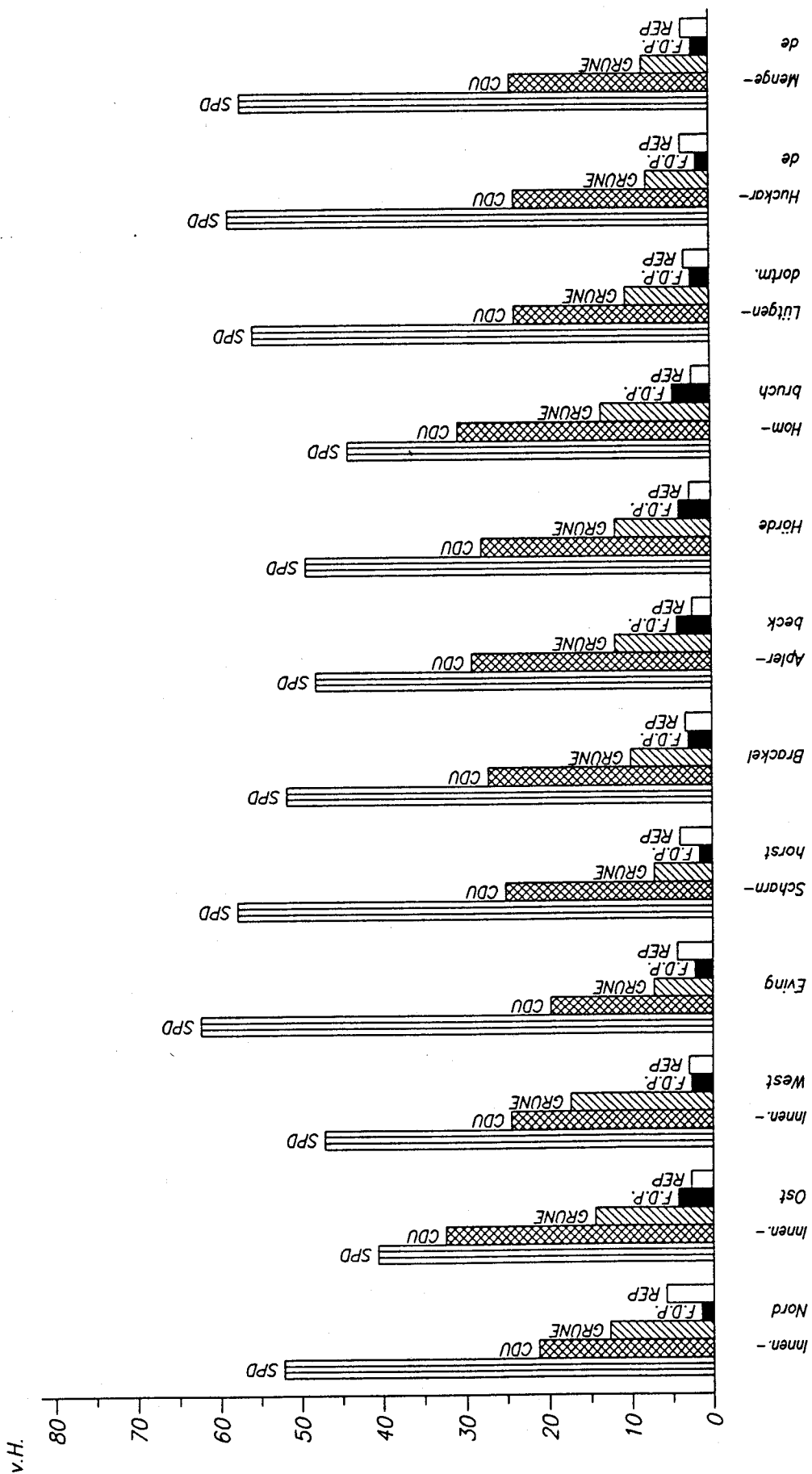
Die Ergebnisse nach Stadtbezirken
b) Prozentuale Ergebnisse

Stadtbezirk	Wahlbeteiligung	Von den gültigen Stimmen entfielen auf										
		SPD	CDU	GRÜNE	F.D.P.	REP	ÖDP	CM	BP	LIGA	Solidarität	BSA
Innenstadt-Nord	50,20	52,24	21,30	12,68	1,50	5,79	0,19	0,19	0,11	0,03	0,12	0,04
Innenstadt-Ost	61,62	40,64	32,41	14,44	4,29	2,71	0,28	0,10	0,07	0,02	0,09	0,02
Innenstadt-West	58,93	47,12	24,46	17,34	2,64	2,98	0,22	0,09	0,05	0,04	0,05	0,02
Innenstadt zus.	57,67	45,64	26,99	15,09	3,06	3,51	0,24	0,12	0,07	0,03	0,08	0,02
Eving	57,83	62,35	19,72	7,25	2,22	4,36	0,29	0,13	0,06	0,02	0,01	0,02
Scharnhorst	58,42	57,78	25,12	7,14	1,62	4,04	0,14	0,13	0,07	0,03	0,06	0,03
Brackel	60,53	51,66	27,15	9,99	2,98	3,34	0,19	0,11	0,07	0,03	0,06	0,00
Aplerbeck	64,60	48,00	29,08	11,87	4,34	2,43	0,23	0,11	0,04	0,05	0,06	0,01
Hörde	62,84	49,22	27,89	11,80	4,00	2,75	0,23	0,09	0,05	0,01	0,05	0,01
Hombruch	65,44	44,02	30,66	13,44	4,72	2,37	0,34	0,07	0,10	0,03	0,07	0,02
Lütgendortmund	56,13	55,55	23,75	10,34	2,42	3,19	0,17	0,09	0,06	0,04	0,09	0,03
Huckarde	57,36	58,58	23,73	7,75	1,67	3,60	0,17	0,05	0,05	0,02	0,06	0,01
Mengede	55,56	57,01	24,15	8,26	2,26	3,47	0,23	0,12	0,07	0,06	0,09	0,02
Außenstadt zus.	60,37	52,53	26,39	10,22	3,14	3,16	0,22	0,10	0,06	0,03	0,06	0,02
Dortmund insges	59,67	50,80	26,54	11,44	3,12	3,25	0,23	0,10	0,07	0,03	0,07	0,02

Noch: Die Ergebnisse nach Stadtbezirken
b) Prozentuale Ergebnisse

Stadtbezirk	Von den gültigen Stimmen entfielen auf												
	APD	Bund freier Bürger	DSU	GRAUE	NATURGESETZ	Die Unregierbaren	NPD	FORUM	PBC	PASS	PDS	Plattform Europa	STATT Partei
Innenstadt-Nord	0,29	0,59	0,05	1,20	0,35	0,37	0,43	0,07	0,11	0,27	1,72	0,05	0,31
Innenstadt-Ost	0,33	1,00	0,04	1,12	0,16	0,15	0,27	0,09	0,09	0,14	1,12	0,02	0,40
Innenstadt-West	0,30	0,67	0,03	1,08	0,23	0,24	0,29	0,08	0,06	0,17	1,50	0,03	0,32
Innenstadt zus.	0,31	0,78	0,04	1,12	0,23	0,23	0,31	0,08	0,08	0,18	1,40	0,03	0,35
Eving	0,35	0,47	0,05	0,73	0,19	0,05	0,40	0,03	0,10	0,11	0,70	0,08	0,31
Scharnhorst	0,48	0,49	0,01	1,00	0,15	0,09	0,44	0,04	0,03	0,16	0,62	0,01	0,32
Brackel	0,45	0,69	0,04	1,15	0,20	0,09	0,31	0,03	0,02	0,13	0,85	0,01	0,42
Aplerbeck	0,40	0,54	0,04	0,90	0,15	0,16	0,29	0,08	0,10	0,09	0,66	0,03	0,35
Hörde	0,43	0,72	0,00	0,87	0,18	0,10	0,23	0,10	0,09	0,10	0,78	0,03	0,26
Hombruch	0,32	0,78	0,02	0,97	0,15	0,10	0,20	0,07	0,12	0,09	0,88	0,04	0,40
Lütgendortmund	0,52	0,52	0,03	0,85	0,13	0,07	0,65	0,06	0,10	0,14	0,80	0,05	0,35
Huckarde	0,38	0,53	0,03	0,96	0,18	0,09	0,52	0,06	0,09	0,15	0,84	0,03	0,45
Mengede	0,44	0,67	0,05	0,92	0,17	0,09	0,64	0,07	0,02	0,17	0,67	0,04	0,31
Außenstadt zus.	0,42	0,62	0,03	0,94	0,17	0,10	0,38	0,06	0,08	0,12	0,76	0,03	0,35
Dortmund insges	0,39	0,66	0,03	0,99	0,18	0,13	0,36	0,07	0,08	0,14	0,92	0,03	0,35

Ergebnisse der Europawahl 1994 in den 12 Stadtbezirken



Die Ergebnisse nach den 42 Kommunalwahlbezirken
und den 12 Stadtbezirken
a) Absolute Ergebnisse

Kommunalwahlbezirk/ Stadtbezirk	Wahlberechtigte	Wähler	Gültige Stimmen	Von den gültigen Stimmen entfielen auf									
				SPD	CDU	GRÜNE	F.D.P.	REP	ÖDP	CM	BP	LIGA	Solidarität
1	6837	3567	3530	1831	755	483	47	203	8	10	6	0	1
2	10117	5155	5078	2525	1194	681	70	275	10	7	3	2	7
3	7305	3418	3383	1757	663	462	62	221	7	7	3	3	6
4	6034	3067	3031	1735	587	279	47	171	4	4	5	0	4
Innenstadt-Nord	30293	15207	15022	7848	3199	1905	226	870	29	28	17	5	18
5	9067	5130	5090	2123	1415	924	169	157	16	4	1	0	4
6	14282	9012	8953	3832	3046	968	406	244	19	9	3	2	7
7	11460	7179	7137	2727	2477	995	344	177	25	8	5	3	7
8	9311	5865	5827	2294	1816	1012	240	155	16	6	10	1	5
Innenstadt-Ost	44120	27186	27007	10976	8754	3899	1159	733	76	27	19	6	23
9	9400	6047	6003	2662	1553	1083	186	163	7	5	4	4	3
10	10932	6313	6276	2241	1826	1416	216	177	23	11	2	4	3
11	8576	4690	4641	2182	1058	887	91	136	13	1	3	0	3
12	12272	7217	7134	4249	1446	784	142	242	9	5	3	2	4
Innenstadt-West	41180	24267	24054	11334	5883	4170	635	718	52	22	12	10	13
13	6837	3713	3679	2382	630	239	61	178	12	11	5	2	0
14	7725	4355	4313	2967	692	252	58	191	6	3	0	0	1
15	10939	6678	6607	3753	1557	568	205	267	24	5	4	1	1
Eving	25501	14746	14599	9102	2879	1059	324	636	42	19	9	3	2
16	11667	7056	6957	4063	1698	540	104	260	6	10	7	1	5
17	12394	7232	7136	4386	1566	430	114	319	10	6	5	2	4
18	11847	6688	6593	3503	1933	506	117	256	12	11	2	4	3
Scharnhorst	35908	20976	20686	11952	5197	1476	335	835	28	27	14	7	12
19	9115	5626	5571	2716	1608	604	176	186	12	8	5	2	2
20	12089	7572	7517	3881	1969	808	262	209	19	10	1	2	5
21	10034	6178	6115	3283	1576	581	182	211	6	1	7	2	6
22	13281	7570	7476	3903	2090	671	176	286	15	10	6	3	3
Brackel	44519	26946	26679	13783	7243	2664	796	892	52	29	19	9	16
23	8135	4920	4883	2632	1194	506	166	155	7	5	7	1	3
24	11001	7042	6992	3376	2026	848	254	170	17	7	2	5	7
25	9933	6522	6463	3197	1806	763	283	148	13	10	0	3	1
26	14710	9796	9733	4269	3137	1215	514	210	27	10	2	4	6
Aplerbeck	43779	28280	28071	13474	8163	3332	1217	683	64	32	11	13	17
27	8598	5050	4999	2794	1058	570	116	206	12	4	3	0	2
28	9999	5665	5615	3138	1268	622	112	217	12	5	1	3	6
29	12206	8029	7950	3925	2248	956	304	203	14	8	5	1	3
30	12490	8461	8418	3424	2952	1035	546	117	23	6	4	0	2
Hörde	43293	27205	26982	13281	7526	3183	1078	743	61	23	13	4	13
31	14892	10119	10060	3710	3851	1192	631	206	34	10	14	3	4
32	13603	8545	8479	4242	2268	1052	291	227	19	5	5	2	13
33	14661	9578	9504	4393	2480	1526	401	233	43	5	9	3	3
Hombbruch	43156	28242	28043	12345	8599	3770	1323	666	96	20	28	8	20
34	12664	7354	7272	4028	1598	848	204	217	12	10	6	3	11
35	13180	7276	7213	3985	1725	770	148	254	14	5	3	2	2
36	12364	6815	6743	3779	1719	578	162	206	10	5	3	3	6
Lütgendortmund	38208	21445	21228	11792	5042	2196	514	677	36	20	12	8	19
37	7991	4498	4436	2440	1216	356	73	140	11	2	4	0	2
38	8680	5090	5034	3158	982	384	82	189	3	2	2	0	5
39	9471	5407	5336	3076	1316	407	92	204	11	3	2	3	2
Huckarde	26142	14995	14806	8674	3514	1147	247	533	25	7	8	3	9
40	10201	5630	5568	3295	1305	408	110	189	14	7	8	2	2
41	8792	4753	4684	2913	947	329	71	186	7	5	1	0	7
42	10501	6003	5955	3031	1662	602	185	187	17	7	2	7	6
Mengede	29494	16386	16207	9239	3914	1339	366	562	38	19	11	9	15
Dortmund insges	445593	265881	263384	133800	69913	30140	8220	8548	599	273	173	85	177

Noch: Die Ergebnisse nach den 42 Kommunalwahlbezirken
und den 12 Stadtbezirken
a) Absolute Ergebnisse

Kommunalwahlbezirk/ Stadtbezirk	Von den gültigen Stimmen entfielen auf													
	BSA	APD	Bund freier Bürger	DSU	GRAUE	NATUR- GESETZ	Die Unre- gier- baren	NPD	FORUM	PBC	PASS	PDS	Platt- form Europa	STAT Partei
1	0	9	28	1	41	10	16	7	1	5	10	50	0	8
2	2	17	31	3	60	18	23	24	8	3	15	85	2	13
3	2	6	19	2	39	10	6	8	0	5	9	72	1	13
4	2	11	10	1	40	14	11	25	2	4	6	52	4	13
Innenstadt-Nord	6	43	88	7	180	52	56	64	11	17	40	259	7	47
5	1	15	26	0	53	11	22	12	4	12	10	94	1	16
6	2	31	95	5	114	11	5	19	8	7	13	60	2	45
7	1	23	102	3	85	11	8	23	5	3	11	71	3	20
8	1	20	46	3	51	9	6	18	8	2	3	78	0	27
Innenstadt-Ost	5	89	269	11	303	42	41	72	25	24	37	303	6	108
9	1	16	56	1	76	17	17	13	4	5	8	102	1	16
10	2	10	46	3	72	14	8	19	7	6	13	126	3	28
11	0	26	26	2	58	18	23	13	4	2	5	74	2	14
12	2	21	32	1	53	6	9	25	4	1	15	58	2	19
Innenstadt-West	5	73	160	7	259	55	57	70	19	14	41	360	8	77
13	3	15	14	1	33	11	3	29	1	1	4	32	3	9
14	0	18	16	2	34	3	0	12	2	4	2	30	4	16
15	0	18	39	4	40	14	5	18	1	9	10	40	4	20
Eving	3	51	69	7	107	28	8	59	4	14	16	102	11	45
16	2	34	25	0	59	13	7	31	1	3	13	60	0	15
17	3	38	41	2	70	11	10	37	4	3	12	39	0	24
18	1	28	35	0	77	8	1	23	4	0	9	30	2	28
Scharnhorst	6	100	101	2	206	32	18	91	9	6	34	129	2	67
19	1	18	41	3	67	15	3	21	2	2	6	45	1	27
20	0	39	47	2	92	13	13	22	0	3	8	80	0	32
21	0	34	30	3	79	6	4	15	2	0	8	56	1	22
22	0	28	67	4	69	20	4	26	4	1	13	45	2	30
Brackel	1	119	185	12	307	54	24	84	8	6	35	226	4	111
23	1	25	13	4	56	7	11	27	4	3	6	32	1	17
24	0	18	49	3	70	14	9	18	3	6	8	54	4	24
25	1	26	34	1	56	9	11	14	12	13	5	36	1	20
26	1	42	56	2	72	11	15	22	3	6	6	64	2	37
Aplerbeck	3	111	152	10	254	41	46	81	22	28	25	186	8	98
27	1	27	41	0	51	8	9	16	3	5	5	53	3	12
28	1	22	25	0	45	10	10	25	4	2	8	63	1	15
29	1	30	46	0	71	13	5	16	12	8	4	54	3	20
30	0	37	82	1	69	17	3	6	9	9	9	41	2	24
Hörde	3	116	194	1	236	48	27	63	28	24	26	211	9	71
31	2	27	105	1	99	15	9	16	4	9	7	64	2	45
32	1	33	54	5	96	13	7	19	7	9	7	71	5	28
33	2	29	61	1	76	15	11	22	10	16	10	113	4	38
Hombruch	5	89	220	7	271	43	27	57	21	34	24	248	11	111
34	2	39	39	2	67	12	9	43	7	9	9	66	5	26
35	3	36	39	3	55	7	3	49	3	6	10	62	3	26
36	1	35	32	2	59	9	3	45	3	6	11	42	2	22
Lütgendortmund	6	110	110	7	181	28	15	137	13	21	30	170	10	74
37	1	16	19	1	42	7	6	24	1	2	5	49	0	19
38	0	18	20	3	41	10	5	35	5	7	10	42	3	28
39	0	22	40	0	59	10	3	18	3	5	7	33	1	19
Huckarde	1	56	79	4	142	27	14	77	9	14	22	124	4	66
40	2	28	44	3	44	12	5	31	5	1	9	34	1	9
41	0	26	32	3	50	5	3	38	2	3	8	28	3	17
42	1	18	33	2	55	10	7	35	4	0	10	47	2	25
Mengede	3	72	109	8	149	27	15	104	11	4	27	109	6	51
Dortmund insges	47	1029	1736	83	2595	477	348	959	180	206	357	2427	86	926

Die Ergebnisse nach den 42 Kommunalwahlbezirken
und den 12 Stadtbezirken
b) Prozentuale Ergebnisse

Kommunalwahlbezirk/ Stadtbezirk	Wahlbeteiligung	Von den gültigen Stimmen entfielen auf										
		SPD	CDU	GRÜNE	F.D.P.	REP	ÖDP	CM	BP	LIGA	Solidarität	BSA
1	52,17	51,87	21,39	13,68	1,33	5,75	0,23	0,28	0,17	0,00	0,03	0,00
2	50,95	49,72	23,51	13,41	1,38	5,42	0,20	0,14	0,06	0,04	0,14	0,04
3	46,79	51,94	19,60	13,66	1,83	6,53	0,21	0,21	0,09	0,09	0,18	0,06
4	50,83	57,24	19,37	9,20	1,55	5,64	0,13	0,13	0,16	0,00	0,13	0,07
Innenstadt-Nord	50,20	52,24	21,30	12,68	1,50	5,79	0,19	0,19	0,11	0,03	0,12	0,04
5	56,58	41,71	27,80	18,15	3,32	3,08	0,31	0,08	0,02	0,00	0,08	0,02
6	63,10	42,80	34,02	10,81	4,53	2,73	0,21	0,10	0,03	0,02	0,08	0,02
7	62,64	38,21	34,71	13,94	4,82	2,48	0,35	0,11	0,07	0,04	0,10	0,01
8	62,99	39,37	31,17	17,37	4,12	2,66	0,27	0,10	0,17	0,02	0,09	0,02
Innenstadt-Ost	61,62	40,64	32,41	14,44	4,29	2,71	0,28	0,10	0,07	0,02	0,09	0,02
9	64,33	44,34	25,87	18,04	3,10	2,72	0,12	0,08	0,07	0,07	0,05	0,02
10	57,75	35,71	29,09	22,56	3,44	2,82	0,37	0,18	0,03	0,06	0,05	0,03
11	54,69	47,02	22,80	19,11	1,96	2,93	0,28	0,02	0,06	0,00	0,06	0,00
12	58,81	59,56	20,27	10,99	1,99	3,39	0,13	0,07	0,04	0,03	0,06	0,03
Innenstadt-West	58,93	47,12	24,46	17,34	2,64	2,98	0,22	0,09	0,05	0,04	0,05	0,02
13	54,31	64,75	17,12	6,50	1,66	4,84	0,33	0,30	0,14	0,05	0,00	0,08
14	56,38	68,79	16,04	5,84	1,34	4,43	0,14	0,07	0,00	0,00	0,02	0,00
15	61,05	56,80	23,57	8,60	3,10	4,04	0,36	0,08	0,06	0,02	0,02	0,00
Eving	57,83	62,35	19,72	7,25	2,22	4,36	0,29	0,13	0,06	0,02	0,01	0,02
16	60,48	58,40	24,41	7,76	1,49	3,74	0,09	0,14	0,10	0,01	0,07	0,03
17	58,35	61,46	21,95	6,03	1,60	4,47	0,14	0,08	0,07	0,03	0,06	0,04
18	56,45	53,13	29,32	7,67	1,77	3,88	0,18	0,17	0,03	0,06	0,05	0,02
Scharnhorst	58,42	57,78	25,12	7,14	1,62	4,04	0,14	0,13	0,07	0,03	0,06	0,03
19	61,72	48,75	28,86	10,84	3,16	3,34	0,22	0,14	0,09	0,04	0,04	0,02
20	62,64	51,63	26,19	10,75	3,49	2,78	0,25	0,13	0,01	0,03	0,07	0,00
21	61,57	53,69	25,77	9,50	2,98	3,45	0,10	0,02	0,11	0,03	0,10	0,00
22	57,00	52,21	27,96	8,98	2,35	3,83	0,20	0,13	0,08	0,04	0,04	0,00
Brackel	60,53	51,66	27,15	9,99	2,98	3,34	0,19	0,11	0,07	0,03	0,06	0,00
23	60,48	53,90	24,45	10,36	3,40	3,17	0,14	0,10	0,14	0,02	0,06	0,02
24	64,01	48,28	28,98	12,13	3,63	2,43	0,24	0,10	0,03	0,07	0,10	0,00
25	65,66	49,47	27,94	11,81	4,38	2,29	0,20	0,15	0,00	0,05	0,02	0,02
26	66,59	43,86	32,23	12,48	5,28	2,16	0,28	0,10	0,02	0,04	0,06	0,01
Aplerbeck	64,60	48,00	29,08	11,87	4,34	2,43	0,23	0,11	0,04	0,05	0,06	0,01
27	58,73	55,89	21,16	11,40	2,32	4,12	0,24	0,08	0,06	0,00	0,04	0,02
28	56,66	55,89	22,58	11,08	1,99	3,86	0,21	0,09	0,02	0,05	0,11	0,02
29	65,78	49,37	28,28	12,03	3,82	2,55	0,18	0,10	0,06	0,01	0,04	0,01
30	67,74	40,67	35,07	12,30	6,49	1,39	0,27	0,07	0,05	0,00	0,02	0,00
Hörde	62,84	49,22	27,89	11,80	4,00	2,75	0,23	0,09	0,05	0,01	0,05	0,01
31	67,95	36,88	38,28	11,85	6,27	2,05	0,34	0,10	0,14	0,03	0,04	0,02
32	62,82	50,03	26,75	12,41	3,43	2,68	0,22	0,06	0,06	0,02	0,15	0,01
33	65,33	46,22	26,09	16,06	4,22	2,45	0,45	0,05	0,09	0,03	0,03	0,02
Hombruch	65,44	44,02	30,66	13,44	4,72	2,37	0,34	0,07	0,10	0,03	0,07	0,02
34	58,07	55,39	21,97	11,66	2,81	2,98	0,17	0,14	0,08	0,04	0,15	0,03
35	55,20	55,25	23,92	10,68	2,05	3,52	0,19	0,07	0,04	0,03	0,03	0,04
36	55,12	56,04	25,49	8,57	2,40	3,06	0,15	0,07	0,04	0,04	0,09	0,01
Lütgendortmund	56,13	55,55	23,75	10,34	2,42	3,19	0,17	0,09	0,06	0,04	0,09	0,03
37	56,29	55,00	27,41	8,03	1,65	3,16	0,25	0,05	0,09	0,00	0,05	0,02
38	58,64	62,73	19,51	7,63	1,63	3,75	0,06	0,04	0,04	0,00	0,10	0,00
39	57,09	57,65	24,66	7,63	1,72	3,82	0,21	0,06	0,04	0,06	0,04	0,00
Huckarde	57,36	58,58	23,73	7,75	1,67	3,60	0,17	0,05	0,05	0,02	0,06	0,01
40	55,19	59,18	23,44	7,33	1,98	3,39	0,25	0,13	0,14	0,04	0,04	0,04
41	54,06	62,19	20,22	7,02	1,52	3,97	0,15	0,11	0,02	0,00	0,15	0,00
42	57,17	50,90	27,91	10,11	3,11	3,14	0,29	0,12	0,03	0,12	0,10	0,02
Mengede	55,56	57,01	24,15	8,26	2,26	3,47	0,23	0,12	0,07	0,06	0,09	0,02
Dortmund insges	59,67	50,80	26,54	11,44	3,12	3,25	0,23	0,10	0,07	0,03	0,07	0,02

Noch: Die Ergebnisse nach den 42 Kommunalwahlbezirken
und den 12 Stadtbezirken
b) Prozentuale Ergebnisse

Kommunalwahlbezirk/ Stadtbezirk	Von den gültigen Stimmen entfielen auf												
	APD	Bund freier Bürger	DSU	GRAUE	NATUR- GESETZ	Die Unre- gie- baren	NPD	FORUM	PBC	PASS	PDS	Platt- form Europa	STAT Partei
1	0,25	0,79	0,03	1,16	0,28	0,45	0,20	0,03	0,14	0,28	1,42	0,00	0,23
2	0,33	0,61	0,06	1,18	0,35	0,45	0,47	0,16	0,06	0,30	1,67	0,04	0,26
3	0,18	0,56	0,06	1,15	0,30	0,18	0,24	0,00	0,15	0,27	2,13	0,03	0,38
4	0,36	0,33	0,03	1,32	0,46	0,36	0,82	0,07	0,13	0,20	1,72	0,13	0,43
Innenstadt-Nord	0,29	0,59	0,05	1,20	0,35	0,37	0,43	0,07	0,11	0,27	1,72	0,05	0,31
5	0,29	0,51	0,00	1,04	0,22	0,43	0,24	0,08	0,24	0,20	1,85	0,02	0,31
6	0,35	1,06	0,06	1,27	0,12	0,06	0,21	0,09	0,08	0,15	0,67	0,02	0,50
7	0,32	1,43	0,04	1,19	0,15	0,11	0,32	0,07	0,04	0,15	0,99	0,04	0,28
8	0,34	0,79	0,05	0,88	0,15	0,10	0,31	0,14	0,03	0,05	1,34	0,00	0,46
Innenstadt-Ost	0,33	1,00	0,04	1,12	0,16	0,15	0,27	0,09	0,09	0,14	1,12	0,02	0,40
9	0,27	0,93	0,02	1,27	0,28	0,28	0,22	0,07	0,08	0,13	1,70	0,02	0,27
10	0,16	0,73	0,05	1,15	0,22	0,13	0,30	0,11	0,10	0,21	2,01	0,05	0,45
11	0,56	0,56	0,04	1,25	0,39	0,50	0,28	0,09	0,04	0,11	1,59	0,04	0,30
12	0,29	0,45	0,01	0,74	0,08	0,13	0,35	0,06	0,01	0,21	0,81	0,03	0,27
Innenstadt-West	0,30	0,67	0,03	1,08	0,23	0,24	0,29	0,08	0,06	0,17	1,50	0,03	0,32
13	0,41	0,38	0,03	0,90	0,30	0,08	0,79	0,03	0,03	0,11	0,87	0,08	0,24
14	0,42	0,37	0,05	0,79	0,07	0,00	0,28	0,05	0,09	0,05	0,70	0,09	0,37
15	0,27	0,59	0,06	0,61	0,21	0,08	0,27	0,02	0,14	0,15	0,61	0,06	0,30
Eving	0,35	0,47	0,05	0,73	0,19	0,05	0,40	0,03	0,10	0,11	0,70	0,08	0,31
16	0,49	0,36	0,00	0,85	0,19	0,10	0,45	0,01	0,04	0,19	0,86	0,00	0,22
17	0,53	0,57	0,03	0,98	0,15	0,14	0,52	0,06	0,04	0,17	0,55	0,00	0,34
18	0,42	0,53	0,00	1,17	0,12	0,02	0,35	0,06	0,00	0,14	0,46	0,03	0,42
Scharnhorst	0,48	0,49	0,01	1,00	0,15	0,09	0,44	0,04	0,03	0,16	0,62	0,01	0,32
19	0,32	0,74	0,05	1,20	0,27	0,05	0,38	0,04	0,04	0,11	0,81	0,02	0,48
20	0,52	0,63	0,03	1,22	0,17	0,17	0,29	0,00	0,04	0,11	1,06	0,00	0,43
21	0,56	0,49	0,05	1,29	0,10	0,07	0,25	0,03	0,00	0,13	0,92	0,02	0,36
22	0,37	0,90	0,05	0,92	0,27	0,05	0,35	0,05	0,01	0,17	0,60	0,03	0,40
Brackel	0,45	0,69	0,04	1,15	0,20	0,09	0,31	0,03	0,02	0,13	0,85	0,01	0,42
23	0,51	0,27	0,08	1,15	0,14	0,23	0,55	0,08	0,06	0,12	0,66	0,02	0,35
24	0,26	0,70	0,04	1,00	0,20	0,13	0,26	0,04	0,09	0,11	0,77	0,06	0,34
25	0,40	0,53	0,02	0,87	0,14	0,17	0,22	0,19	0,20	0,08	0,56	0,02	0,31
26	0,43	0,58	0,02	0,74	0,11	0,15	0,23	0,03	0,06	0,06	0,66	0,02	0,38
Aplerbeck	0,40	0,54	0,04	0,90	0,15	0,16	0,29	0,08	0,10	0,09	0,66	0,03	0,35
27	0,54	0,82	0,00	1,02	0,16	0,18	0,32	0,06	0,10	0,10	1,06	0,06	0,24
28	0,39	0,45	0,00	0,80	0,18	0,18	0,45	0,07	0,04	0,14	1,12	0,02	0,27
29	0,38	0,58	0,00	0,89	0,16	0,06	0,20	0,15	0,10	0,05	0,68	0,04	0,25
30	0,44	0,97	0,01	0,82	0,20	0,04	0,07	0,11	0,11	0,11	0,49	0,02	0,29
Hörde	0,43	0,72	0,00	0,87	0,18	0,10	0,23	0,10	0,09	0,10	0,78	0,03	0,26
31	0,27	1,04	0,01	0,98	0,15	0,09	0,16	0,04	0,09	0,07	0,64	0,02	0,45
32	0,39	0,64	0,06	1,13	0,15	0,08	0,22	0,08	0,11	0,08	0,84	0,06	0,33
33	0,31	0,64	0,01	0,80	0,16	0,12	0,23	0,11	0,17	0,11	1,19	0,04	0,40
Hornbruch	0,32	0,78	0,02	0,97	0,15	0,10	0,20	0,07	0,12	0,09	0,88	0,04	0,40
34	0,54	0,54	0,03	0,92	0,17	0,12	0,59	0,10	0,12	0,12	0,91	0,07	0,36
35	0,50	0,54	0,04	0,76	0,10	0,04	0,68	0,04	0,08	0,14	0,86	0,04	0,36
36	0,52	0,47	0,03	0,87	0,13	0,04	0,67	0,04	0,09	0,16	0,62	0,03	0,33
Lütgendortmund	0,52	0,52	0,03	0,85	0,13	0,07	0,65	0,06	0,10	0,14	0,80	0,05	0,35
37	0,36	0,43	0,02	0,95	0,16	0,14	0,54	0,02	0,05	0,11	1,10	0,00	0,43
38	0,36	0,40	0,06	0,81	0,20	0,10	0,70	0,10	0,14	0,20	0,83	0,06	0,56
39	0,41	0,75	0,00	1,11	0,19	0,06	0,34	0,06	0,09	0,13	0,62	0,02	0,36
Huckarde	0,38	0,53	0,03	0,96	0,18	0,09	0,52	0,06	0,09	0,15	0,84	0,03	0,45
40	0,50	0,79	0,05	0,79	0,22	0,09	0,56	0,09	0,02	0,16	0,61	0,02	0,16
41	0,56	0,68	0,06	1,07	0,11	0,06	0,81	0,04	0,06	0,17	0,60	0,06	0,36
42	0,30	0,55	0,03	0,92	0,17	0,12	0,59	0,07	0,00	0,17	0,79	0,03	0,42
Mengede	0,44	0,67	0,05	0,92	0,17	0,09	0,64	0,07	0,02	0,17	0,67	0,04	0,31
Dortmund insges	0,39	0,66	0,03	0,99	0,18	0,13	0,36	0,07	0,08	0,14	0,92	0,03	0,35

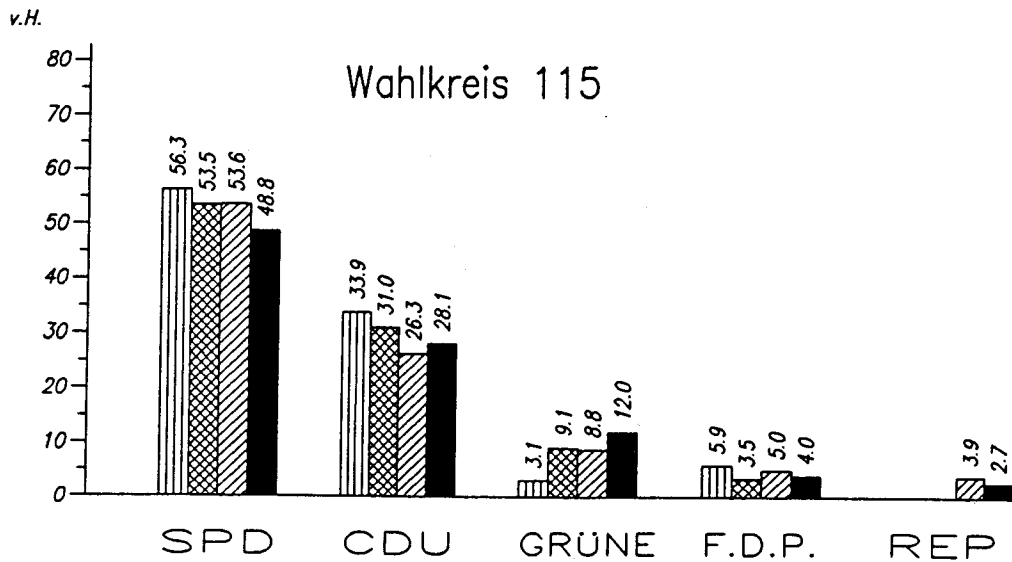
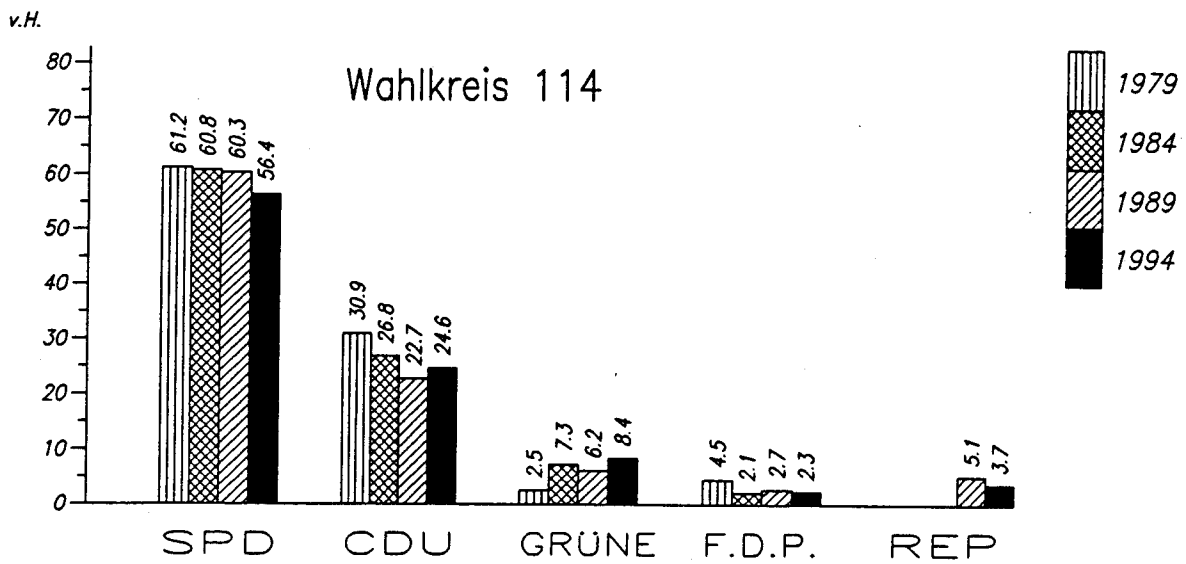
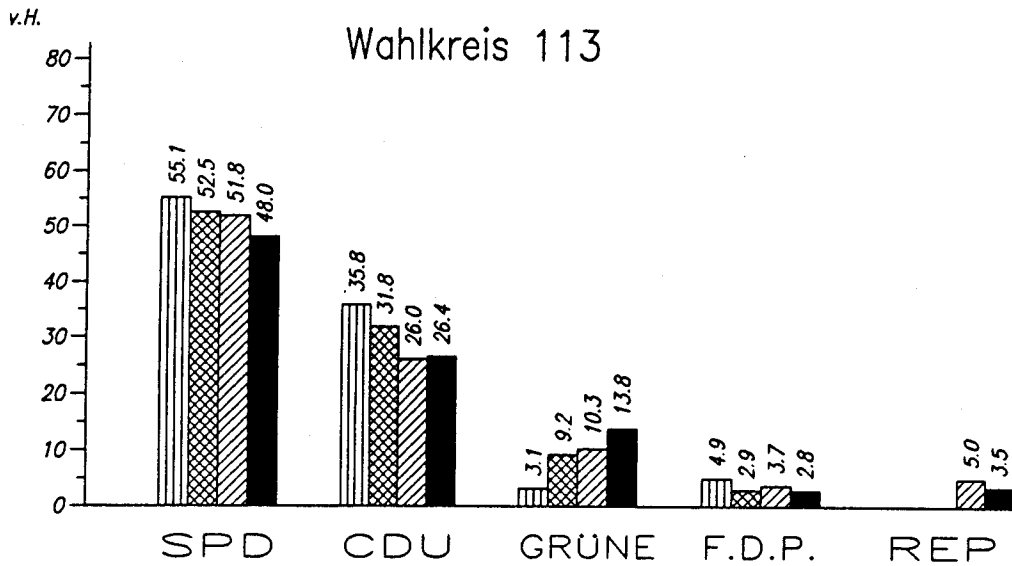
Gewinne und Verluste der Parteien in den
42 Kommunalwahlbezirken und den 12 Stadtbezirken
- in Prozentpunkten -

Kommunalwahlbezirk/ Stadtbezirk	... im Vergleich zur Europawahl 1989						... im Vergleich zur Bundestagswahl 1990					
	SPD	CDU	GRÜNE	F.D.P.	REP	Sonst.	SPD	CDU	GRÜNE	F.D.P.	REP	Sonst.
1	-3,89	+0,63	+3,09	-0,27	-0,76	+1,20	-4,93	-5,91	+ 7,74	- 2,90	+2,88	+3,11
2	-2,67	+0,29	+3,26	-1,01	-2,05	+2,19	-3,72	-5,56	+ 7,02	- 3,24	+1,82	+3,68
3	-5,24	+0,10	+4,35	+0,16	-0,89	+1,52	-5,30	-6,75	+ 8,06	- 2,91	+3,39	+3,51
4	-3,59	-0,45	+2,83	-0,18	-0,70	+2,06	-4,26	-5,30	+ 5,17	- 2,84	+2,48	+4,75
Innenstadt-Nord	-3,76	+0,20	+3,39	-0,41	-1,21	+1,77	-4,50	-5,84	+ 7,06	- 3,01	+2,56	+3,72
5	-4,87	-0,02	+4,56	-0,81	-1,75	+2,88	-5,02	-3,92	+10,06	- 5,58	+1,26	+3,19
6	-1,99	+1,21	+2,37	-2,66	-1,61	+2,67	+0,66	-2,92	+ 6,10	- 8,63	+1,53	+3,26
7	-2,84	+0,15	+3,40	-1,91	-1,98	+3,18	-1,56	-2,78	+ 7,80	- 8,30	+1,22	+3,62
8	-4,75	+0,55	+4,44	-1,41	-0,95	+2,13	-3,87	-3,00	+10,57	- 7,80	+1,20	+2,91
Innenstadt-Ost	-3,37	+0,57	+3,48	-1,83	-1,59	+2,73	-2,00	-3,07	+ 8,25	- 7,77	+1,32	+3,26
9	-3,84	-1,86	+4,02	-0,90	-0,59	+3,17	-3,60	-4,16	+ 9,01	- 5,70	+1,42	+3,03
10	-4,58	-1,68	+5,87	-1,22	-1,56	+3,16	-5,14	-5,50	+12,94	- 7,08	+1,45	+3,32
11	-5,05	+1,00	+4,30	-0,42	-2,20	+2,36	-4,96	-5,04	+ 9,86	- 4,54	+1,04	+3,64
12	-3,24	+0,52	+3,18	-0,06	-1,56	+1,16	-1,42	-5,20	+ 6,46	- 3,21	+1,43	+1,94
Innenstadt-West	-4,10	-0,54	+4,32	-0,64	-1,45	+2,41	-3,58	-5,01	+ 9,45	- 5,11	+1,35	+2,90
13	-4,18	+1,97	+2,06	-0,37	-0,93	+1,47	-2,57	-3,38	+ 3,90	- 3,16	+2,05	+3,17
14	-5,02	+2,04	+2,00	+0,03	-0,07	+1,02	-2,12	-3,92	+ 4,00	- 2,14	+2,07	+2,10
15	-3,87	+1,47	+2,26	-0,59	-0,18	+0,90	-0,74	-4,03	+ 4,99	- 4,86	+2,17	+2,47
Eving	-4,57	+1,96	+2,19	-0,29	-0,36	+1,07	-1,76	-3,73	+ 4,43	- 3,57	+2,10	+2,53
16	-4,82	+2,32	+2,91	-0,43	-1,33	+1,35	-2,07	-3,11	+ 4,73	- 3,99	+1,91	+2,53
17	-3,31	+2,20	+0,84	+0,10	-0,99	+1,17	-1,35	-4,29	+ 3,44	- 2,97	+2,17	+3,01
18	-2,29	+1,94	+1,61	-0,57	-1,66	+0,97	+0,90	-5,68	+ 4,58	- 4,30	+1,85	+2,63
Scharnhorst	-3,52	+2,18	+1,78	-0,28	-1,32	+1,17	-0,85	-4,37	+ 4,25	- 3,73	+1,98	+2,73
19	-4,52	+1,58	+2,79	-1,21	-1,23	+2,58	-2,00	-1,96	+ 6,57	- 7,40	+1,75	+3,03
20	-4,86	+1,96	+2,24	-0,51	-1,61	+2,78	-2,04	-3,21	+ 6,53	- 5,79	+1,34	+3,16
21	-4,18	+1,39	+2,89	-0,93	-1,02	+1,85	-1,39	-3,80	+ 5,57	- 5,13	+1,99	+2,76
22	-4,37	+1,91	+2,48	-0,52	-1,35	+1,87	-1,53	-4,08	+ 5,43	- 4,75	+1,94	+2,99
Brackel	-4,48	+1,71	+2,59	-0,75	-1,33	+2,27	-1,73	-3,33	+ 6,01	- 5,69	+1,74	+3,00
23	-5,64	+1,99	+2,26	-0,19	-0,74	+2,31	-2,64	-2,93	+ 5,94	- 5,12	+1,73	+3,01
24	-4,00	+1,42	+3,66	-1,38	-1,63	+1,93	-1,51	-3,23	+ 7,54	- 6,93	+1,37	+2,74
25	-3,72	+0,85	+3,17	-1,01	-1,07	+1,79	+0,11	-4,01	+ 7,21	- 7,07	+1,15	+2,62
26	-4,70	+2,66	+3,14	-1,49	-1,28	+1,67	-1,69	-1,07	+ 7,61	- 8,60	+1,09	+2,66
Aplerbeck	-4,38	+1,77	+3,12	-1,14	-1,23	+1,87	-1,34	-2,64	+ 7,21	- 7,25	+1,29	+2,73
27	-6,10	+1,94	+3,16	-0,31	-0,84	+2,15	-4,17	-2,76	+ 6,49	- 4,66	+2,15	+2,94
28	-3,95	+0,48	+2,47	-0,21	-0,12	+1,31	-3,71	-4,31	+ 6,80	- 3,49	+2,26	+2,44
29	-5,17	+2,21	+3,91	-1,62	-1,28	+1,95	-1,57	-1,86	+ 7,79	- 7,71	+1,37	+2,00
30	-2,72	+1,87	+1,64	-1,24	-1,78	+2,24	+0,42	-1,66	+ 6,86	- 8,89	+0,36	+2,92
Hörde	-4,43	+1,76	+2,78	-0,92	-1,12	+1,94	-1,97	-2,44	+ 7,06	- 6,58	+1,38	+2,55
31	-5,05	+3,10	+3,06	-2,19	-1,55	+2,63	-1,06	-0,30	+ 7,35	-10,10	+0,91	+3,21
32	-5,26	+1,82	+2,58	-1,06	-0,47	+2,40	-2,57	-3,29	+ 7,36	- 5,83	+1,39	+2,96
33	-6,53	+1,77	+4,77	-0,94	-1,45	+2,39	-4,17	-2,36	+ 9,58	- 7,10	+1,18	+2,88
Hombruch	-5,70	+2,29	+3,50	-1,40	-1,18	+2,48	-2,63	-1,92	+ 8,12	- 7,75	+1,14	+3,03
34	-4,26	+0,46	+3,27	-0,55	-1,27	+2,34	-2,90	-3,96	+ 6,30	- 4,47	+1,64	+3,37
35	-6,10	+1,89	+3,60	-0,22	-1,49	+2,32	-2,81	-4,67	+ 6,77	- 4,13	+2,00	+2,85
36	-4,13	+2,04	+2,40	-0,46	-1,59	+1,72	-1,13	-4,81	+ 5,69	- 4,13	+1,71	+2,66
Lütgendortmund	-4,84	+1,43	+3,12	-0,41	-1,45	+2,14	-2,30	-4,50	+ 6,27	- 4,24	+1,79	+2,96
37	-4,74	+2,42	+2,10	-0,39	-1,62	+2,25	-1,72	-4,55	+ 4,72	- 3,01	+1,56	+3,01
38	-3,78	+2,39	+2,53	-0,02	-1,86	+0,75	-1,95	-4,20	+ 4,58	- 2,99	+1,69	+2,88
39	-2,82	+0,96	+1,85	-0,05	-1,60	+1,65	+0,07	-6,03	+ 4,26	- 3,35	+2,15	+2,90
Huckarde	-3,72	+1,87	+2,15	-0,14	-1,69	+1,53	-1,14	-4,99	+ 4,51	- 3,13	+1,82	+2,93
40	-1,67	+1,29	+2,04	-0,16	-2,43	+0,94	-0,39	-4,75	+ 4,45	- 3,65	+1,44	+2,92
41	-3,76	+2,39	+1,13	-0,04	-1,57	+1,85	-2,00	-3,43	+ 3,69	- 3,40	+1,75	+3,39
42	-2,65	+1,45	+2,26	-0,22	-2,22	+1,39	-1,59	-3,99	+ 6,11	- 5,07	+1,40	+3,16
Mengede	-2,71	+1,72	+1,87	-0,13	-2,10	+1,37	-1,36	-4,04	+ 4,84	- 4,09	+1,51	+3,15
Dortmund insges	-4,22	+1,42	+2,94	-0,79	-1,34	+1,98	-2,17	-3,59	+ 6,72	- 5,50	+1,59	+2,94

Die Ergebnisse nach den drei Bundestagswahlkreisen

Wahlkreis	113		114		115	
Wahlberechtigte	141735		135422		168436	
Wähler insgesamt	81655		79054		105172	
darunter mit Wahlschein	12835		9249		16427	
Wahlbeteiligung in v.H.	57,61		58,38		62,44	
Ungültige Stimmen	766		883		848	
Gültige Stimmen	80889		78171		104324	
Von den gültigen Stimmen entfielen auf	absolut	prozen- tual	absolut	prozen- tual	absolut	prozen- tual
SPD	38832	48,01	44076	56,38	50892	48,78
CDU	21350	26,39	19233	24,60	29330	28,11
GRÜNE	11121	13,75	6538	8,36	12481	11,96
F.D.P.	2267	2,80	1821	2,33	4132	3,96
REP	2854	3,53	2925	3,74	2769	2,65
ÖDP	182	0,22	160	0,20	257	0,25
CM	84	0,10	94	0,12	95	0,09
BP	56	0,07	53	0,07	64	0,06
LIGA	24	0,03	28	0,04	33	0,03
Solidarität	63	0,08	45	0,06	69	0,07
BSA	17	0,02	13	0,02	17	0,02
APD	261	0,32	342	0,44	426	0,41
Bund freier Bürger	596	0,74	464	0,59	676	0,65
DSU	29	0,04	29	0,04	25	0,02
GRAUE	884	1,09	769	0,98	942	0,90
NATURGESETZ	176	0,22	141	0,18	160	0,15
Die Unregierbaren	168	0,21	65	0,08	115	0,11
NPD	283	0,35	338	0,43	338	0,32
FORUM	64	0,08	32	0,04	84	0,08
PBC	69	0,09	30	0,04	107	0,10
PASS	140	0,17	112	0,14	105	0,10
PDS	1046	1,29	566	0,72	815	0,78
Plattform Europa	25	0,03	23	0,03	38	0,04
STATT Partei	298	0,37	274	0,35	354	0,34

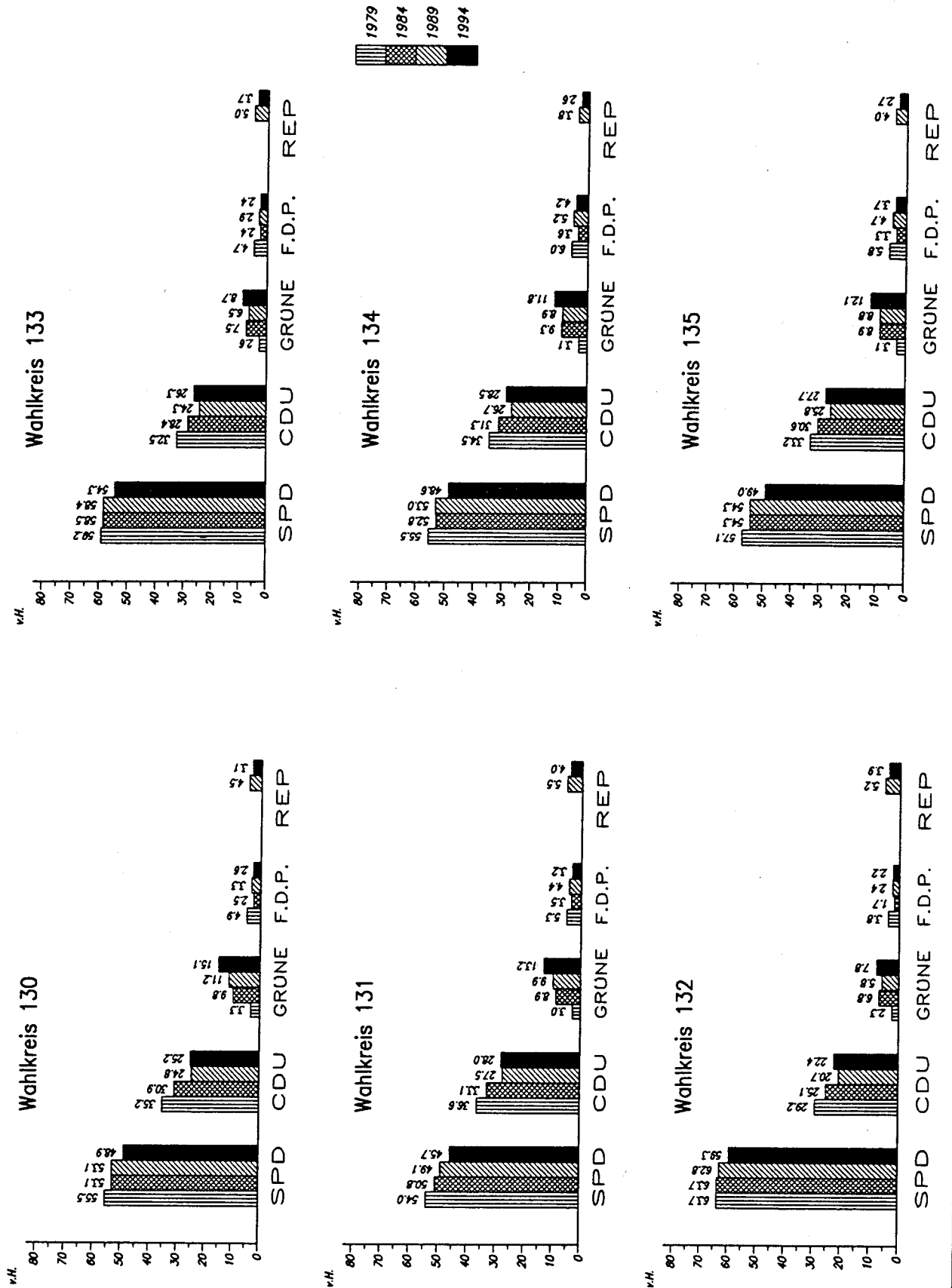
Ergebnisse nach den drei Bundestagswahlkreisen bei Europawahlen seit 1979



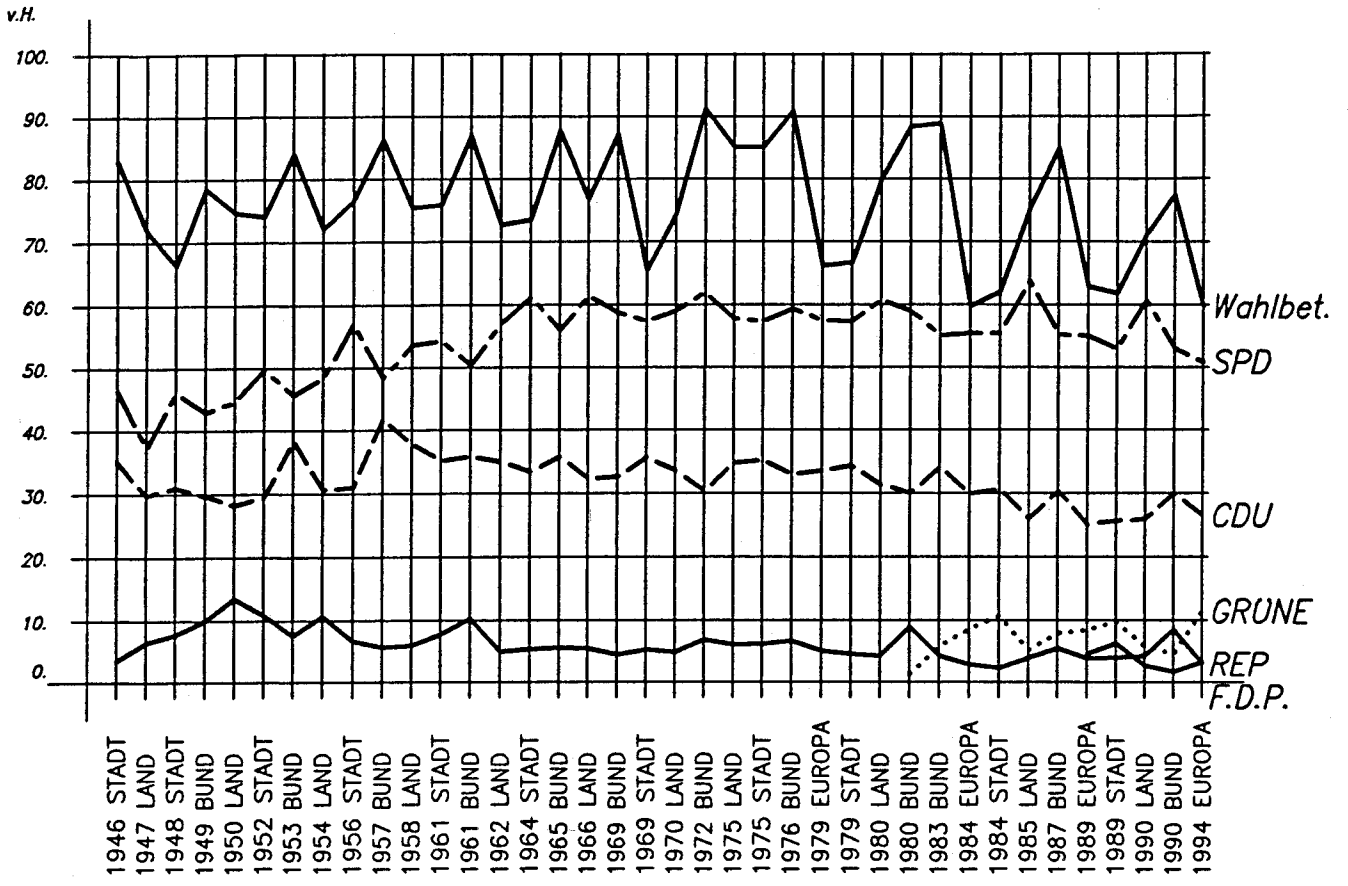
Die Ergebnisse nach den sechs Landtagswahlkreisen

Wahlkreis	130		131		132		133		134		135	
Wahlberechtigte	67162		65102		64466		80427		87072		81364	
Wähler insgesamt	39720		36528		36539		47922		55485		49687	
dar. mit Wahlschein	6200		5887		4228		5769		8656		7771	
Wahlbeteil. in v.H.	59,14		56,11		56,68		59,58		63,72		61,07	
Ungültige Stimmen	369		326		397		557		432		416	
Gültige Stimmen	39351		36202		36142		47365		55053		49271	
Von den gültigen Stimmen entfielen auf	abs.	proz.	abs.	proz.	abs.	proz.	abs.	proz.	abs.	proz.	abs.	proz.
SPD	19226	48,86	16530	45,66	21417	59,26	25735	54,33	26755	48,60	24137	48,99
CDU	9897	25,15	10137	28,00	8109	22,44	12440	26,26	15689	28,50	13641	27,69
GRÜNE	5922	15,05	4792	13,24	2805	7,76	4140	8,74	6515	11,83	5966	12,11
F.D.P.	1030	2,62	1145	3,16	782	2,16	1131	2,39	2295	4,17	1837	3,73
REP	1202	3,05	1448	4,00	1402	3,88	1727	3,65	1426	2,59	1343	2,73
ÖDP	82	0,21	89	0,25	91	0,25	80	0,17	125	0,23	132	0,27
CM	32	0,08	49	0,14	41	0,11	56	0,12	55	0,10	40	0,08
BP	28	0,07	26	0,07	22	0,06	33	0,07	24	0,04	40	0,08
LIGA	11	0,03	10	0,03	15	0,04	16	0,03	17	0,03	16	0,03
Solidarität	25	0,06	36	0,10	19	0,05	28	0,06	30	0,05	39	0,08
BSA	7	0,02	10	0,03	6	0,02	7	0,01	6	0,01	11	0,02
APD	127	0,32	112	0,31	145	0,40	219	0,46	227	0,41	199	0,40
Bund freier Bürger	245	0,62	311	0,86	218	0,60	286	0,60	346	0,63	330	0,67
DSU	14	0,04	15	0,04	15	0,04	14	0,03	11	0,02	14	0,03
GRAUE	393	1,00	432	1,19	315	0,87	513	1,08	490	0,89	452	0,92
NATURGESETZ	81	0,21	85	0,23	65	0,18	86	0,18	89	0,16	71	0,14
Die Unregierbaren	74	0,19	91	0,25	26	0,07	42	0,09	73	0,13	42	0,09
NPD	147	0,37	118	0,33	181	0,50	175	0,37	144	0,26	194	0,39
FORUM	33	0,08	28	0,08	18	0,05	17	0,04	50	0,09	34	0,07
PBC	25	0,06	39	0,11	23	0,06	12	0,03	52	0,09	55	0,11
PASS	59	0,15	74	0,20	50	0,14	69	0,15	51	0,09	54	0,11
PDS	529	1,34	484	1,34	244	0,68	355	0,75	397	0,72	418	0,85
Plattform Europa	11	0,03	13	0,04	18	0,05	6	0,01	17	0,03	21	0,04
STATT Partei	151	0,38	128	0,35	115	0,32	178	0,38	169	0,31	185	0,38

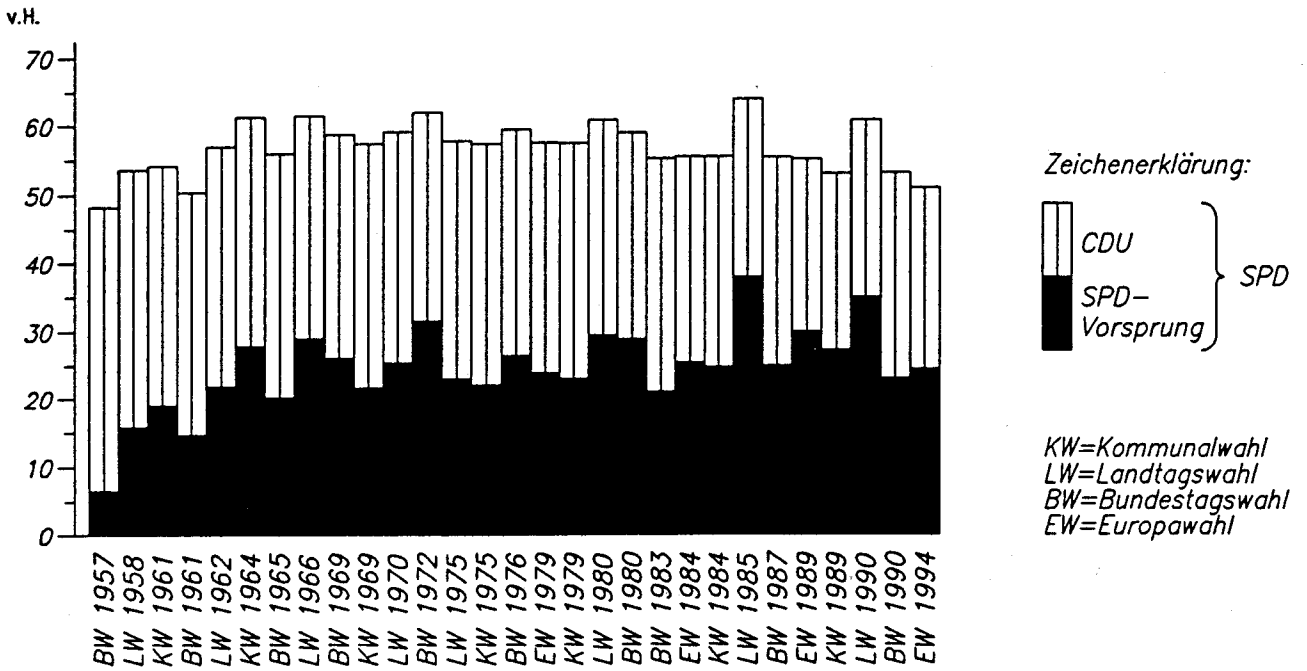
Ergebnisse nach den sechs Landtagswahlkreisen
bei Europawahlen seit 1979



Wahlbeteiligung und Stimmenanteile



SPD-Vorsprung vor der CDU



Ergebnisse im Städtevergleich
- prozentuale Ergebnisse -

Stadt	Wahl- be- teili- gung	SPD	CDU/ CSU	GRÜNE	F.D.P.	REP	Sonstige		
							zu- sam- men	darunter	
								NPD	PDS
1. Ruhrgebiet									
Essen	55,5	46,8	30,5	11,0	3,8	3,0	4,9	0,2	0,8
Dortmund	59,7	50,8	26,5	11,4	3,1	3,3	4,9	0,4	0,9
Duisburg	54,5	53,9	25,6	9,1	2,5	3,7	5,2	0,3	0,9
Bochum	59,4	51,2	26,9	11,5	2,8	2,7	4,9	0,3	1,0
2. übriges Land NW									
Köln	56,5	38,6	30,6	17,2	5,2	3,0	5,4	0,2	1,1
Düsseldorf	56,5	36,7	35,4	14,2	5,2	2,9	5,6	0,2	1,0
Wuppertal	55,4	40,2	31,8	12,9	5,2	3,6	6,3	0,2	1,0
Bielefeld	60,8	39,0	34,2	15,5	3,8	2,4	5,1	0,2	0,9
3. übriges Bundesgebiet									
Berlin	53,5	28,1	28,4	14,3	3,2	3,3	22,7	0,2	15,9
Hamburg	51,7	34,6	32,1	18,4	3,7	3,1	8,1	0,2	1,4
München	59,0	28,6	38,0	13,6	4,9	5,9	9,0	0,1	0,8
Frankfurt a.M.	55,5	27,8	36,2	17,9	4,6	5,5	8,0	0,3	1,8
Stuttgart	64,5	26,6	35,3	17,5	6,6	7,1	6,9	0,1	0,9
Bremen	53,8	39,8	27,6	17,1	4,7	2,8	8,0	0,3	2,3
Hannover	53,5	38,0	34,1	14,5	4,1	3,0	6,3	0,2	1,6
Nürnberg	57,3	30,1	39,9	11,7	3,3	7,2	7,8	0,3	0,9
Leipzig	58,0	24,8	25,4	9,8	2,8	2,5	34,7	0,2	20,8
Dresden	61,7	14,7	36,5	8,5	3,8	2,8	33,7	0,3	22,8
Mannheim	58,5	36,0	34,5	13,0	3,6	6,5	6,4	0,3	1,0
Halle/Saale	60,8	23,2	24,1	7,1	7,1	2,1	36,4	0,3	25,2
4. Land NW									
	59,5	40,1	37,0	11,2	4,3	2,7	4,7	0,2	0,6
5. Bund insgesamt									
	60,0	32,2	38,8	10,1	4,1	3,9	10,9	0,2	4,7

Ergebnisse im Städtevergleich
Veränderungen gegenüber der Europawahl 1989
- Prozentpunkte -

Stadt	Wahl- be- teili- gung	SPD	CDU/ CSU	GRÜNE	F.D.P.	REP	Sonstige	
							zu- sam- men	darunter Rechts- parteien ¹⁾
1. Ruhrgebiet								
Essen	- 2,4	- 3,6	+ 1,0	+ 2,9	- 1,2	- 1,0	+ 1,9	- 1,2
Dortmund	- 3,2	- 4,2	+ 1,4	+ 2,9	- 0,8	- 1,3	+ 2,0	- 1,0
Duisburg	- 2,0	- 3,1	+ 1,0	+ 2,4	- 0,6	- 1,6	+ 2,0	- 1,4
Bochum	- 3,3	- 4,2	+ 1,5	+ 2,6	- 0,8	- 1,6	+ 2,5	- 0,8
2. übriges Land NW								
Köln	- 1,7	- 3,8	± 0	+ 5,5	- 1,5	- 2,3	+ 2,3	- 1,4
Düsseldorf	- 2,4	- 4,0	+ 1,5	+ 4,2	- 2,1	- 1,8	+ 2,2	- 1,5
Wuppertal	- 3,9	- 3,2	+ 1,7	+ 3,8	- 3,1	- 2,0	+ 2,9	- 1,7
Bielefeld	- 4,2	- 2,9	+ 0,6	+ 4,7	- 2,6	- 1,9	+ 2,1	- 1,3
3. übriges Bundesgebiet								
Berlin	x	x	x	x	x	x	x	x
Hamburg	- 4,8	- 7,3	+ 0,6	+ 6,9	- 2,5	- 2,9	+ 5,1	- 1,4
München	- 1,6	+ 0,3	+ 5,2	± 0	- 1,8	- 9,0	+ 5,3	- 0,7
Frankfurt a.M.	- 1,4	- 7,8	+ 2,7	+ 3,9	- 0,8	- 1,4	+ 3,4	- 2,2
Stuttgart	+ 2,6	- 4,5	+ 3,0	+ 4,9	- 3,7	- 2,1	+ 2,5	- 1,9
Bremen	- 5,9	- 5,9	+ 4,2	+ 2,5	- 2,6	- 1,6	+ 3,4	- 2,8
Hannover	- 10,0	- 4,2	+ 4,5	+ 2,6	- 2,6	- 3,4	+ 3,2	- 1,4
Nürnberg	- 2,8	- 1,9	+ 7,4	+ 2,2	- 1,1	- 10,4	+ 3,8	- 1,3
Leipzig	x	x	x	x	x	x	x	x
Dresden	x	x	x	x	x	x	x	x
Mannheim	+ 2,4	- 3,0	+ 3,0	+ 2,3	- 1,8	- 1,5	+ 1,0	- 2,5
Halle/Saale	x	x	x	x	x	x	x	x
4. Land NW								
	- 2,8	- 3,5	+ 1,3	+ 3,3	- 1,4	- 1,4	+ 1,7	- 1,2
5. Bund²⁾ insgesamt								
	- 2,3	- 4,1	+ 1,1	+ 1,7	- 1,5	- 3,2	+ 7,2	- 1,5

1) 1989: DVU und FAP; 1994: NPd.

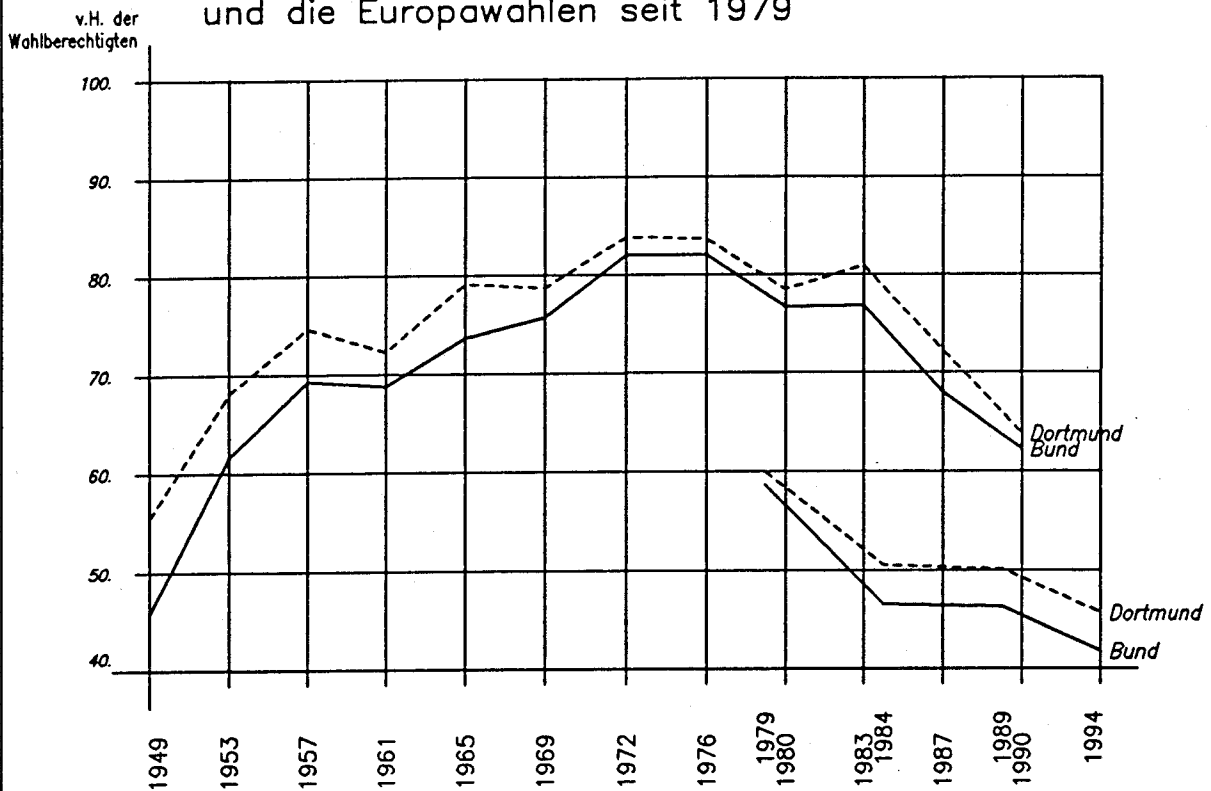
2) 1990: Früheres Bundesgebiet ohne Berlin (West).

Ergebnisse im Städtevergleich
Veränderungen gegenüber der Bundestagswahl 1990
- Prozentpunkte -

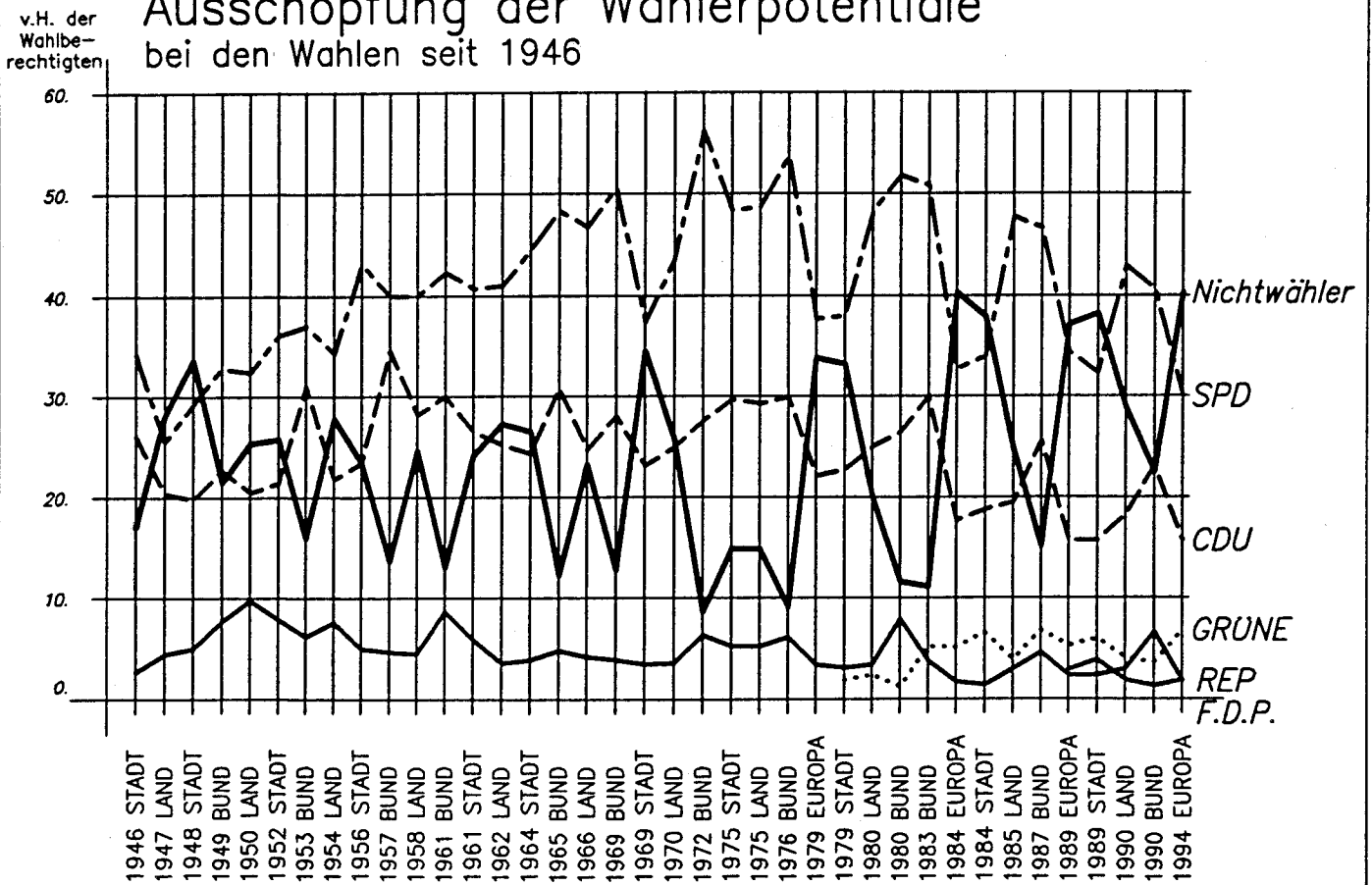
Stadt	Wahl- be- teili- gung	SPD	CDU/ CSU	GRÜNE	F.D.P.	REP	Sonstige		
							zu- sam- men	darunter	
								NPD	PDS
1. Ruhrgebiet									
Essen	-19,7	- 1,0	- 3,3	+ 6,8	- 6,5	+ 1,3	+ 2,8	± 0	+ 0,4
Dortmund	-17,8	- 2,2	- 3,6	+ 6,7	- 5,5	+ 1,6	+ 2,9	+ 0,2	+ 0,4
Duisburg	-23,0	+ 1,6	- 4,1	+ 5,5	- 4,8	+ 2,0	+ 3,1	± 0	+ 0,5
Bochum	-19,1	- 2,5	- 3,7	+ 6,8	- 4,9	+ 1,7	+ 2,7	± 0	+ 0,5
2. übriges Land NW									
Köln	-18,9	- 4,6	- 2,9	+10,7	- 7,9	+ 1,9	+ 2,8	- 0,2	+ 0,5
Düsseldorf	-20,5	- 2,7	- 3,2	+ 8,7	- 7,5	+ 1,5	+ 3,2	± 0	+ 0,5
Wuppertal	-21,2	- 1,0	- 3,0	+ 8,0	- 9,8	+ 1,8	+ 3,9	± 0	+ 0,5
Bielefeld	-19,8	- 0,7	- 4,7	+ 9,1	- 7,9	+ 1,0	+ 3,2	+ 0,1	+ 0,4
3. übriges Bundesgebiet									
Berlin ¹⁾	-27,1	- 2,5	-11,0	+ 7,1	- 5,9	+ 0,8	+11,7	± 0	+ 6,2
Hamburg	-26,5	- 6,4	- 4,5	+12,6	- 8,3	+ 1,4	+ 5,2	- 0,1	+ 0,3
München	-13,8	- 4,2	- 0,2	+ 6,0	- 7,8	+ 0,8	+ 5,4	- 0,5	+ 0,2
Frankfurt a.M.	-21,5	- 6,2	- 4,7	+ 9,7	- 6,4	+ 3,0	+ 4,5	- 0,5	+ 0,9
Stuttgart	-12,4	- 5,7	- 2,7	+10,2	- 9,3	+ 3,6	+ 3,9	- 0,3	+ 0,4
Bremen	-23,9	- 2,0	- 3,2	+ 8,3	- 8,4	+ 0,8	+ 4,5	- 0,1	+ 1,1
Hannover	-26,5	- 3,0	- 3,4	+ 7,9	- 7,4	+ 1,8	+ 4,0	± 0	+ 0,9
Nürnberg	-15,6	- 5,7	+ 0,1	+ 6,2	- 6,9	+ 1,7	+ 4,6	- 0,1	+ 0,4
Leipzig ¹⁾	-13,4	+ 2,2	-11,7	+ 0,7	-12,1	+ 1,8	+20,1	- 0,1	+ 8,9
Dresden ¹⁾	-13,7	+ 1,0	-10,3	- 0,9	- 8,0	+ 2,2	+16,0	- 0,1	+ 9,4
Mannheim	-15,4	- 2,5	- 5,4	+ 7,2	- 6,2	+ 3,5	+ 3,4	- 0,1	+ 0,5
Halle/Saale ¹⁾	- 5,9	+ 3,5	+ 0,1	+ 0,1	-26,9	+ 1,4	+21,9	+ 0,2	+11,8
4. Land NW	-19,2	- 1,0	- 3,5	+ 6,9	- 6,7	+ 1,4	+ 2,9	± 0	+ 0,3
5. Bund insgesamt	-17,8	- 1,3	- 5,0	+ 5,1	- 6,9	+ 1,8	+ 6,3	- 0,1	+ 2,3

1) 1990: Bündnis 90/GRÜNE.

Bindungskraft der CDU/CSU und SPD zusammen für die Bundestagswahlen seit 1949 und die Europawahlen seit 1979



Ausschöpfung der Wählerpotentiale bei den Wahlen seit 1946



Parteienergebnisse nach Alter und Geschlecht

Altersgruppe	SPD	CDU	GRÜNE	F.D.P.	REP	Sonst.	Gültige Stimmen insgesamt
M ä n n e r							
18 bis 25 Jahre	43,6	21,3	19,1	4,3	6,0	5,7	100
25 bis 35 Jahre	46,8	19,1	20,5	3,0	4,3	6,4	100
35 bis 45 Jahre	51,7	17,6	17,7	3,6	4,0	5,4	100
45 bis 60 Jahre	53,0	27,0	7,2	4,2	4,5	4,1	100
60 Jahre und älter	53,3	31,8	2,2	2,6	5,2	5,0	100
zusammen	51,0	24,8	11,0	3,4	4,7	5,1	100

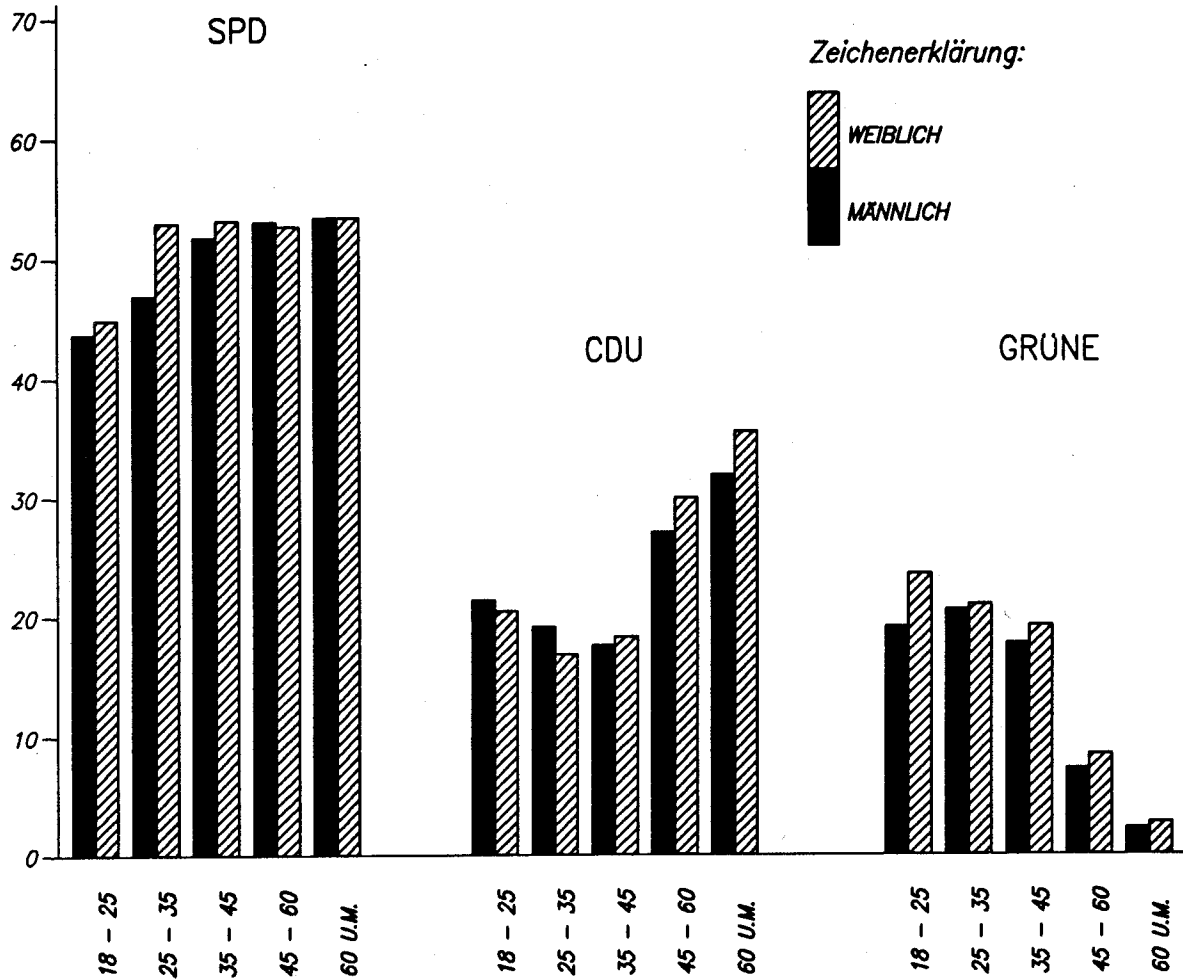
Altersgruppe	SPD	CDU	GRÜNE	F.D.P.	REP	Sonst.	Gültige Stimmen insgesamt
F r a u e n							
18 bis 25 Jahre	44,8	20,4	23,5	3,4	2,4	5,5	100
25 bis 35 Jahre	52,9	16,8	20,9	3,5	2,0	4,0	100
35 bis 45 Jahre	53,1	18,3	19,2	3,6	1,8	4,1	100
45 bis 60 Jahre	52,6	29,9	8,4	3,9	1,5	3,7	100
60 Jahre und älter	53,3	35,5	2,7	3,1	2,0	3,4	100
zusammen	52,5	27,3	11,1	3,5	1,9	3,8	100

Altersgruppe	SPD	CDU	GRÜNE	F.D.P.	REP	Sonst.	Gültige Stimmen insgesamt
M ä n n e r u n d F r a u e n							
18 bis 25 Jahre	44,2	20,8	21,3	3,9	4,3	5,6	100
25 bis 35 Jahre	49,8	18,0	20,7	3,2	3,1	5,2	100
35 bis 45 Jahre	52,4	17,9	18,5	3,6	2,9	4,7	100
45 bis 60 Jahre	52,8	28,4	7,8	4,0	3,0	3,9	100
60 Jahre und älter	53,3	34,0	2,5	2,9	3,3	4,0	100
zusammen	51,8	26,1	11,0	3,4	3,2	4,4	100

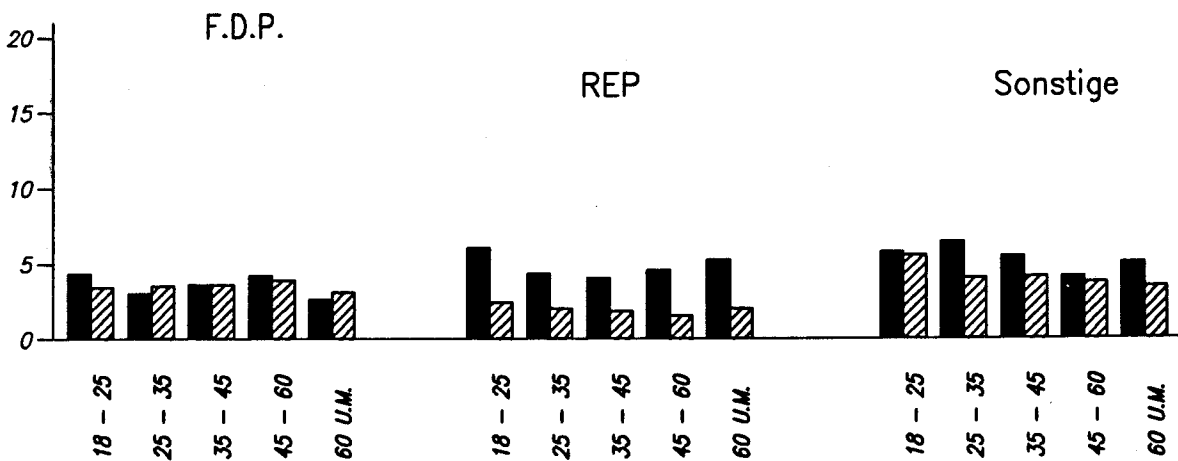
Parteienergebnisse nach Altersgruppen

Europawahl 1994

v.H.



v.H.



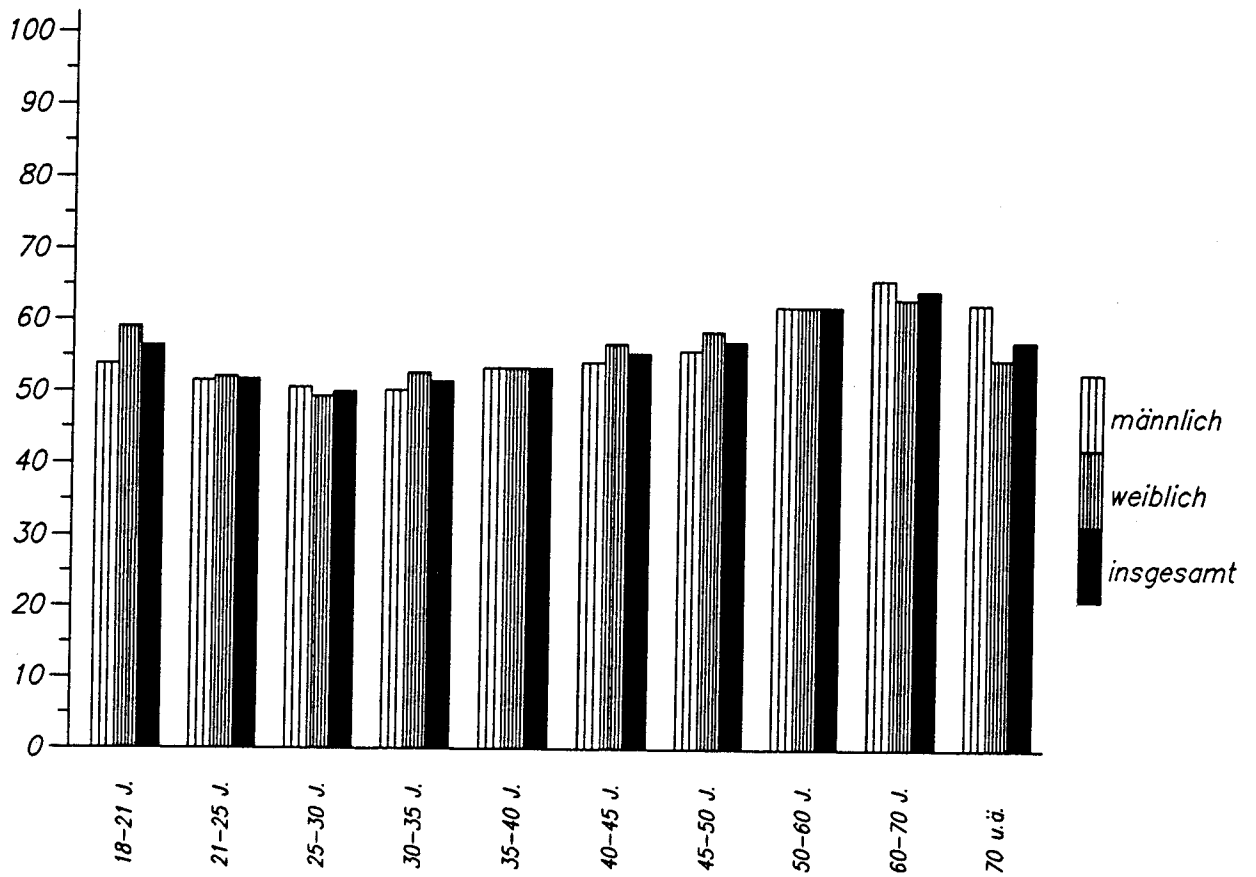
Die Wahlbeteiligung der Frauen und Männer nach Altersgruppen

Altersgruppe	Wähler	Nichtwähler	Wahlberechtigte ¹⁾ insges.	Wähler	Nichtwähler	Wahlberechtigte ¹⁾ insges.
	absolut			in v. H.		
F r a u e n						
18 bis 21 Jahre	331	230	561	59,0	41,0	100
21 bis 25 Jahre	581	536	1 117	52,0	48,0	100
25 bis 30 Jahre	1 017	1 047	2 064	49,3	50,7	100
30 bis 35 Jahre	1 141	1 027	2 168	52,6	47,4	100
35 bis 40 Jahre	1 115	980	2 095	53,2	46,8	100
40 bis 45 Jahre	1 095	840	1 935	56,6	43,4	100
45 bis 50 Jahre	894	639	1 533	58,3	41,7	100
50 bis 60 Jahre	2 478	1 533	4 011	61,8	38,2	100
60 bis 70 Jahre	2 384	1 408	3 792	62,9	37,1	100
70 Jahre und älter	2 589	2 157	4 746	54,5	45,5	100
zusammen	13 625	10 397	24 022	56,7	43,3	100
M ä n n e r						
18 bis 21 Jahre	329	283	612	53,8	46,2	100
21 bis 25 Jahre	616	580	1 196	51,5	48,5	100
25 bis 30 Jahre	1 098	1 074	2 172	50,5	49,5	100
30 bis 35 Jahre	1 108	1 105	2 213	50,1	49,9	100
35 bis 40 Jahre	1 129	992	2 121	53,2	46,8	100
40 bis 45 Jahre	1 036	882	1 918	54,0	46,0	100
45 bis 50 Jahre	922	735	1 657	55,6	44,4	100
50 bis 60 Jahre	2 450	1 512	3 962	61,8	38,2	100
60 bis 70 Jahre	2 126	1 114	3 240	65,6	34,4	100
70 Jahre und älter	1 395	849	2 244	62,2	37,8	100
zusammen	12 209	9 126	21 335	57,2	42,8	100
F r a u e n u n d M ä n n e r						
18 bis 21 Jahre	660	513	1 173	56,3	43,7	100
21 bis 25 Jahre	1 197	1 116	2 313	51,7	48,3	100
25 bis 30 Jahre	2 115	2 121	4 236	49,9	50,1	100
30 bis 35 Jahre	2 249	2 132	4 381	51,3	48,7	100
35 bis 40 Jahre	2 244	1 972	4 216	53,2	46,8	100
40 bis 45 Jahre	2 131	1 722	3 853	55,3	44,7	100
45 bis 50 Jahre	1 816	1 374	3 190	56,9	43,1	100
50 bis 60 Jahre	4 928	3 045	7 973	61,8	38,2	100
60 bis 70 Jahre	4 510	2 522	7 032	64,1	35,9	100
70 Jahre und älter	3 984	3 006	6 990	57,0	43,0	100
zusammen	25 834	19 523	45 357	57,0	43,0	100

1) Ohne Wahlberechtigte, die einen Wahlschein für die Briefwahl beantragt haben.

Wahlbeteiligung nach Altersgruppen und Geschlecht Europawahl 1994

v.H.



Die Ergebnisse nach Gebietstypen

(Datenbasis: Einwohnermeldedatei 1993/94 und Volkszählungsdatei 1987;
Zuordnung zu Terzilen auf Basis der 614 Wahlbezirke)

Gebietstyp ¹⁾	SPD	CDU	GRÜNE	F.D.P.	REP	Sonstige		
						zus.	darunter	
							NPD	PDS
Ausländeranteil								
überdurchschn. Anteil(9,1% - 61,7%)	54,56	22,21	11,81	2,04	4,17	3,50	0,46	1,23
durchschnittl. Anteil(3,7% - 9,1%)	51,42	25,84	11,84	3,07	3,17	3,37	0,41	0,88
unterdurchschn. Anteil(0,0% - 3,7%)	50,13	28,29	10,81	3,72	2,83	3,15	0,32	0,75
insgesamt	51,86	25,68	11,46	3,01	3,34	3,33	0,39	0,94
Arbeiteranteil								
überdurchschn. Anteil(16,6% - 25,1%)	59,02	21,27	8,89	1,63	4,32	3,34	0,54	0,98
durchschnittl. Anteil(11,8% - 16,5%)	54,42	24,23	10,86	2,57	3,39	3,26	0,42	0,84
unterdurchschn. Anteil(0,0% - 11,8%)	43,07	30,97	14,31	4,64	2,41	3,37	0,24	0,98
insgesamt	51,86	25,68	11,46	3,01	3,34	3,33	0,39	0,94
Selbständigenanteil								
überdurchschn. Anteil(2,9% - 16,7%)	43,51	30,80	13,86	4,70	2,58	3,35	0,30	0,91
durchschnittl. Anteil(1,6% - 2,9%)	53,11	24,47	11,67	2,56	3,46	3,32	0,39	1,03
unterdurchschn. Anteil(0,0% - 1,6%)	59,83	21,26	8,59	1,61	4,05	3,31	0,50	0,86
insgesamt	51,86	25,68	11,46	3,01	3,34	3,33	0,39	0,94
SPD-Hochburgen								
überdurchschn. Anteil(56,3% - 81,7%)	63,68	19,09	7,60	1,69	3,80	2,94	0,48	0,71
durchschnittl. Anteil(47,4% - 56,2%)	52,04	25,60	11,26	2,52	3,66	3,49	0,41	1,01
unterdurchschn. Anteil(18,0% - 47,3%)	40,40	32,04	15,34	4,75	2,57	3,53	0,29	1,07
insgesamt	51,86	25,68	11,46	3,01	3,34	3,33	0,39	0,94
CDU-Hochburgen								
überdurchschn. Anteil(27,6% - 60,4%)	43,04	33,73	12,08	4,27	2,56	3,27	0,29	0,76
durchschnittl. Anteil(21,6% - 27,6%)	52,22	24,68	11,83	2,84	3,52	3,48	0,43	1,00
unterdurchschn. Anteil(8,1% - 21,6%)	61,58	17,55	10,35	1,75	4,03	3,23	0,46	1,06
insgesamt	51,86	25,68	11,46	3,01	3,34	3,33	0,39	0,94

¹⁾ Die Anteilswerte zur Charakterisierung der Gebietstypen beziehen sich auf die jeweiligen Einwohnerbestände.

Ergebnisveränderungen gegenüber der Europawahl 1989
- in Prozentpunkten -

(Datenbasis wie Tabelle zuvor)

Gebietstyp ¹⁾	SPD	CDU	GRÜNE	F.D.P.	REP	Sonst.
Ausländeranteil						
überdurchschn. Anteil(9,1% - 61,7%)	-4,32	+0,83	+3,28	-0,29	-1,18	+1,65
durchschnittl. Anteil(3,7% - 9,1%)	-4,52	+1,33	+2,99	-0,54	-1,20	+1,94
unterdurchschn. Anteil(0,0% - 3,7%)	-4,30	+1,77	+2,94	-0,85	-1,25	+1,68
insgesamt	-4,39	+1,36	+3,06	-0,57	-1,21	+1,76
Arbeiteranteil						
überdurchschn. Anteil(16,6% - 25,1%)	-3,78	+1,30	+2,37	-0,09	-1,19	+1,39
durchschnittl. Anteil(11,8% - 16,5%)	-4,75	+1,41	+3,04	-0,36	-1,11	+1,77
unterdurchschn. Anteil(0,0% - 11,8%)	-4,36	+1,20	+3,63	-1,28	-1,31	+2,11
insgesamt	-4,39	+1,36	+3,06	-0,57	-1,21	+1,76
Selbständigenanteil						
überdurchschn. Anteil(2,9% - 16,7%)	-3,94	+0,98	+3,61	-1,21	-1,45	+2,02
durchschnittl. Anteil(1,6% - 2,9%)	-4,56	+1,24	+2,90	-0,40	-1,00	+1,84
unterdurchschn. Anteil(0,0% - 1,6%)	-4,21	+1,59	+2,50	-0,16	-1,13	+1,42
insgesamt	-4,39	+1,36	+3,06	-0,57	-1,21	+1,76
SPD-Hochburgen						
überdurchschn. Anteil(56,3% - 81,7%)	-4,29	+1,88	+2,26	-0,08	-1,01	+1,24
durchschnittl. Anteil(47,4% - 56,2%)	-4,53	+1,70	+2,53	-0,54	-1,05	+1,87
unterdurchschn. Anteil(18,0% - 47,3%)	-3,98	+0,29	+4,24	-1,13	-1,57	+2,14
insgesamt	-4,39	+1,36	+3,06	-0,57	-1,21	+1,76
CDU-Hochburgen						
überdurchschn. Anteil(27,6% - 60,4%)	-2,97	+1,00	+2,90	-1,25	-1,47	+1,80
durchschnittl. Anteil(21,6% - 27,6%)	-4,15	+1,09	+2,60	-0,36	-1,13	+1,96
unterdurchschn. Anteil(8,1% - 21,6%)	-5,27	+1,27	+3,63	-0,20	-0,97	+1,54
insgesamt	-4,39	+1,36	+3,06	-0,57	-1,21	+1,76

¹⁾Die Anteilswerte zur Charakterisierung der Gebietstypen beziehen sich auf die jeweiligen Einwohnerbestände.

Die Wahlscheinanträge nach Stadtbezirken

Stadtbezirk	Ausgestellte Wahlscheine	
	absolut	in v. H. der Wahlberechtigten
Innenstadt-West	4 148	10,07
Innenstadt-Nord	2 033	6,71
Innenstadt-Ost	5 524	12,52
Innenstadt	11 705	10,13
Eving	1 826	7,16
Scharnhorst	2 326	6,48
Brackel	3 767	8,46
Aplerbeck	4 674	10,68
Hörde	4 444	10,26
Hombruch	5 011	11,61
Lütgendortmund	3 200	8,38
Huckarde	1 924	7,36
Mengede	1 867	6,33
Außenstadt	29 039	8,80
Dortmund insgesamt	40 744	9,14

Die ausgestellten Wahlscheine nach Tagen

Datum	Anzahl	Datum	Anzahl
09.05.1994	28	26.05.1994	1 742
10.05.1994	82	27.05.1994	1 412
11.05.1994	1 476	30.05.1994	1 829
13.05.1994	3 261	31.05.1994	1 657
14.05.1994	4 678	01.06.1994	1 102
16.05.1994	1 982	03.06.1994	909
17.05.1994	3 160	04.06.1994	153
18.05.1994	3 699	06.06.1994	1 222
19.05.1994	1 888	07.06.1994	1 262
20.05.1994	2 587	08.06.1994	649
21.05.1994	1 240	09.06.1994	470
24.05.1994	1 537	10.06.1994	222
25.05.1994	2 449	12.06.1994	48

Die Antragsteller der Briefwahl nach Altersgruppen und Geschlecht

Altersgruppe von ... bis unter ...	Anteil der Briefwähler an den Wahlberechtigten in v.H.		
	Frauen	Männer	Insgesamt
18 bis 21 Jahre	5,40	3,77	4,56
21 bis 25 Jahre	6,99	5,75	6,36
25 bis 30 Jahre	8,14	8,08	8,11
30 bis 35 Jahre	8,25	7,25	7,75
35 bis 40 Jahre	7,71	6,73	7,22
40 bis 45 Jahre	6,52	6,26	6,39
45 bis 50 Jahre	8,75	7,64	8,18
50 bis 60 Jahre	10,01	8,67	9,35
60 bis 70 Jahre	11,32	10,96	11,16
70 Jahre und älter	15,66	15,06	15,47
Insgesamt	10,31	8,77	9,60

Die Wahlbeteiligung am Wahltag

Uhrzeit von (8.00 Uhr bis ...)	Wahlbeteiligung (in v.H.)
10.45 Uhr	10,1
13.00 Uhr	22,4
15.00 Uhr	35,4
18.00 Uhr	51,4

Die zurückgewiesenen Wahlbriefe der Briefwahl nach Zurückweisungsgründen

Eingegangene Wahlbriefe insgesamt	38 749
zurückgewiesene Wahlbriefe zusammen	587
davon mit Zurückweisungsgrund	
a) weil deren Wahlschein auf der Liste der für ungültig erklärten Wahlscheine aufgeführt waren	0
b) weil dem Wahlbriefumschlag kein oder kein gültiger Wahlschein beigelegt hat	401
c) weil dem Wahlbriefumschlag kein Wahlumschlag beigelegt war	31
d) weil weder der Wahlbriefumschlag noch der Wahlumschlag verschlossen war	36
e) weil der Wahlbriefumschlag mehrere Wahlumschläge, aber nicht eine gleiche Anzahl gültiger und mit der vorgeschriebenen Versicherung an Eides Statt versehener Wahlscheine enthalten hat.	2
f) weil der/die Wähler/in oder die Hilfsperson die vorgeschriebene Versicherung an Eides Statt zur Briefwahl auf dem Wahlschein nicht unterschrieben hat	78
g) weil kein amtlicher Wahlumschlag benutzt worden war	26
h) weil ein Wahlumschlag benutzt worden war, der offensichtliche in einer das Wahlgeheimnis gefährdenden Weise von den übrigen abwich oder einen deutlich fühlbaren Gegenstand enthalten hat.	13
Zugelassene Wahlbriefe	38 162
davon mit gültiger Stimme	37 930
davon mit ungültiger Stimme	232

Das Briefwahlergebnis und das Gesamtergebnis

Parteien	Briefwahl		Dortmund insgesamt			
			ohne Briefwahl		mit Briefwahl	
	absolut	prozentual	absolut	prozentual	absolut	prozentual
SPD Sozialdemokratische Partei Deutschlands	16871	44,48	116929	51,86	133800	50,80
CDU Christlich Demokratische Union Deutschlands	12021	31,69	57892	25,68	69913	26,54
GRÜNE BÜNDNIS 90/DIE GRÜNEN	4305	11,35	25835	11,46	30140	11,44
F.D.P. Freie Demokratische Partei	1437	3,79	6783	3,01	8220	3,12
REP DIE REPUBLIKANER	1024	2,70	7524	3,34	8548	3,25
ÖDP Ökologisch-Demokratische Partei	99	0,26	500	0,22	599	0,23
CM CHRISTLICHE MITTE	53	0,14	220	0,10	273	0,10
BP Bayernpartei	22	0,06	151	0,07	173	0,07
LIGA CHRISTLICHE LIGA	13	0,03	72	0,03	85	0,03
Solidarität Bürgerrechtsbewegung Solidarität	24	0,06	153	0,07	177	0,07
BSA Bund Sozialistischer Arbeiter	4	0,01	43	0,02	47	0,02
APD AUTOFÄHRER- und BÜRGERINTERESSEN PARTEI	198	0,52	831	0,37	1029	0,39
Bund freier Bürger Bund freier Bürger	275	0,73	1461	0,65	1736	0,66
DSU Deutsche Soziale Union	9	0,02	74	0,03	83	0,03
GRAUE DIE GRAUEN - Graue Panther	660	1,74	1935	0,86	2595	0,99
NATURGESETZ DIE NATURGESETZ-PARTEI	75	0,20	402	0,18	477	0,18
Die Unregierbaren Die Unregierbaren - Autonome Liste	51	0,13	297	0,13	348	0,13
NPD Nationaldemokratische Partei Deutschlands	74	0,20	885	0,39	959	0,36
FORUM NEUES FORUM	73	0,19	107	0,05	180	0,07
PBC Partei Bibeltreuer Christen	30	0,08	176	0,08	206	0,08
PASS Partei der Arbeitslosen und Sozial Schwachen	90	0,24	267	0,12	357	0,14
PDS Partei des Demokratischen Sozialismus	319	0,84	2108	0,94	2427	0,92
Plattform Europa ... der ArbeitnehmerInnen und Demokratie	13	0,03	73	0,03	86	0,03
STATT Partei STATT Partei DIE UNABHÄNGIGEN	190	0,50	736	0,33	926	0,35
Insgesamt	37930	100	225454	100	263384	100

Ergebnis und prozentuale Stimmenverteilung

Wahl- be- zirk	Anschritt des Wahllokals	Wahl- be- rech- tigte ins- ges.	Ausge- stell- te Wahl- schei- ne	Wäh- ler ins- ges- amt	Wahl- be- tei- li- gung % ¹⁾	Abgegeben- Stimmen		Von den gültigen Stimmen entfielen auf						
						un- gült- tig	gült- tig	SPD	CDU	GRÜNE	F.D.P.	REP	ÖDP	CM
0001	STADTBÜCHEREI MARKT 012	801	97	361	57,2	2	359	126	96	76	15	17	3	2
0002	MALLINCKRODT-GYMNASIUM SÜDRANDWEG 002	850	99	344	52,1	1	343	35,1	26,7	21,2	4,2	4,7	0,8	0,6
0003	FRITZ-HENGLER-HAUS GESCHWISTER-SCHOLL-STRASSE 033	877	77	330	46,4	1	329	136	103	70	12	7	1	0
0004	KÄTHE-KOLLWITZ-GYMNASIUM ERZBERGERSTRASSE 001	774	133	345	61,8	0	345	39,7	30,0	20,4	3,5	2,0	0,3	0,0
0005	WILHELM-HANSMANN-HAUS MÄRKISCHE STRASSE 021	713	98	315	57,9	3	312	41,6	30,4	10,9	1,8	7,3	0,3	0,0
0006	FRITZ-HENGLER-HAUS GESCHWISTER-SCHOLL-STRASSE 033	774	80	315	51,0	2	313	139	112	52	9	11	1	1
0007	HAUS BISPLINGHOFF AMALIENSTRASSE 033	577	70	288	62,0	4	284	40,3	32,5	15,1	2,6	3,2	0,3	0,3
0008	STUDIENINSTITUT KÖNIGSWALL 046	829	130	350	57,9	5	345	107	91	74	16	4	1	0
0009	CHRISTINENSTIFT EISENMARKT 004	716	111	277	54,2	3	274	34,3	29,2	23,7	5,1	1,3	0,3	0,0
0010	PETRISCHULE BEURHAUSSTRASSE 015	679	101	329	63,3	1	328	124	91	48	10	14	0	1
0011	STADTGYMNASIUM HEILIGER WEG 025	216	19	92	51,4	1	91	39,6	29,1	15,3	3,2	4,5	0,0	0,3
0012	LANGERMANNSSCHULE ESSENER STRASSE 007	623	60	312	59,7	3	309	111	68	69	8	14	0	2
0013	LANGERMANNSSCHULE ESSENER STRASSE 007	575	69	317	67,1	2	315	39,1	23,9	24,3	2,8	4,9	0,0	0,7
0014	LANGERMANNSSCHULE ESSENER STRASSE 007	561	56	335	69,7	3	332	141	111	46	5	17	2	0
0015	LANGERMANNSSCHULE ESSENER STRASSE 007	856	70	494	65,9	2	492	40,9	32,2	13,3	1,4	4,9	0,6	0,0
0016	LANGERMANNSSCHULE ESSENER STRASSE 007	511	59	267	63,8	0	267	74	117	61	7	4	0	0
0095	DORTBERGHAUS BRIEFWAHLLOKAL KATHARINENSTRASSE 009	-	-	624	-	2	622	27,0	42,7	22,3	2,6	1,5	0,0	0,0
0096	DORTBERGHAUS BRIEFWAHLLOKAL KATHARINENSTRASSE 009	-	-	618	-	2	616	133	97	65	15	2	0	0
0101	WILHELM-RÖNTGEN-REALSCHULE KREUZSTRASSE 159	817	88	432	63,6	4	428	40,5	29,6	19,8	4,6	0,6	0,0	0,0
0102	BRINDISI LINDEMANNSTRASSE 021	606	68	342	67,7	4	338	39	20	17	1	4	1	0
0103	ZUR SONNE ROSEGERSTRASSE 032	454	71	231	66,5	2	229	42,9	22,0	18,7	1,1	4,4	1,1	0,0
0104	STUDIENSEMINAR LINDEMANNSTRASSE 008	360	30	197	63,1	0	197	113	59	104	6	7	3	0
0105	LANGERMANNSSCHULE ESSENER STRASSE 007	523	58	289	66,3	1	288	36,6	19,1	33,7	1,9	2,3	1,0	0,0
0106	LIEBIG GRUNDSCHULE HARNACKSTRASSE 057	854	89	445	62,5	0	445	108	47	127	8	1	2	1
0107	VERSORGUNGSAMT LINDEMANNSTRASSE 078	383	48	206	66,3	0	206	34,3	14,9	40,3	2,5	0,3	0,6	0,3
0108	HOTEL DREES HOHE STRASSE 107	683	55	394	65,7	2	392	128	54	111	13	5	0	0
0109	ALTENSTUBE VON-DER-RECKE-STRASSE 035	570	47	329	66,0	4	325	38,6	16,3	33,4	3,9	1,5	0,0	0,0
0110	FREIZEITZENTRUM WEST NEUER GRABEN 167	622	81	338	67,4	5	333	198	103	144	16	10	0	0
0111	WESTFALENSCHÄNKE KREUZSTRASSE 087	777	87	380	60,1	5	375	40,2	20,9	29,3	3,3	2,0	0,0	0,0
0112	ZUM VOLMARSTEINER PLATZ ALTHOFFSTRASSE 033	653	60	383	67,8	3	380	88	73	77	8	8	3	0
0113	ALTENSTUBE VON-DER-RECKE-STRASSE 035	499	47	263	62,1	1	262	33,0	27,3	28,8	3,0	3,0	1,1	0,0
0114	ZVS SONNENSTRASSE 171	649	90	335	65,5	4	331	178	239	109	37	18	1	0
0115	ZUM VOLMARSTEINER PLATZ ALTHOFFSTRASSE 033	484	54	273	67,6	0	273	28,6	38,4	17,5	5,9	2,9	0,2	0,0
0190	THEODOR FLIEDNER HEIM WITTEKINDSTRASSE 096	466	107	235	73,4	0	235	161	245	130	24	10	4	4
0195	DORTBERGHAUS BRIEFWAHLLOKAL KATHARINENSTRASSE 009	-	-	484	-	6	478	26,1	39,8	21,1	3,9	1,6	0,6	0,6
0196	DORTBERGHAUS BRIEFWAHLLOKAL KATHARINENSTRASSE 009	-	-	491	-	3	488	22,5	86	72	10	10	1	0
0201	PETRISCHULE BEURHAUSSTRASSE 015	741	93	359	61,0	1	358	52,6	20,1	16,8	2,3	2,3	0,2	0,0
0202	Kaiser WILHELMSTRASSE 042	684	80	347	62,4	8	339	151	92	51	14	6	1	1
								44,7	27,2	15,1	4,1	1,8	0,3	0,3
								97	56	53	4	3	0	0
								42,4	24,5	23,1	1,7	1,3	0,0	0,0
								78	31	68	5	4	1	0
								39,6	15,7	34,5	2,5	2,0	0,5	0,0
								128	79	52	6	6	0	0
								44,4	27,4	18,1	2,1	2,1	0,0	0,0
								156	102	113	11	20	1	0
								35,1	22,9	25,4	2,5	4,5	0,2	0,0
								79	68	27	19	6	0	0
								38,3	33,0	13,1	9,2	2,9	0,0	0,0
								153	107	78	17	13	0	1
								39,0	27,3	19,9	4,3	3,3	0,0	0,3
								148	81	61	6	12	0	1
								45,5	24,9	18,8	1,8	3,7	0,0	0,3
								167	81	42	10	13	1	0
								50,2	24,3	12,6	3,0	3,9	0,3	0,0
								191	78	70	11	8	0	0
								50,9	20,8	18,7	2,9	2,1	0,0	0,0
								183	74	96	6	8	0	0
								48,2	19,5	25,3	1,6	2,1	0,0	0,0
								142	58	33	3	7	0	0
								54,2	22,1	12,6	1,1	2,7	0,0	0,0
								158	73	60	9	12	0	1
								47,7	22,1	18,1	2,7	3,6	0,0	0,3
								121	93	33	15	3	0	1
								44,3	34,1	12,1	5,5	1,1	0,0	0,4
								110	78	18	12	6	0	0
								46,8	33,2	7,7	5,1	2,6	0,0	0,0
								183	166	73	9	12	1	0
								38,3	34,7	15,3	1,9	2,5	0,2	0,0
								192	150	83	19	14	1	0
								39,3	30,7	17,0	3,9	2,9	0,2	0,0
								128	99	99	2	6	0	0
								35,8	27,7	27,7	0,6	1,7	0,0	0,0
								146	86	64	11	11	0	0
								43,1	25,4	18,9	3,2	3,2	0,0	0,0

¹⁾ Wahlbeteiligung = Wähler zuzüglich ausgest. Wahlscheine mal 100, dividiert durch die Zahl der Wahlberechtigten insgesamt

in den Wahlbezirken

Wahlbezirk	Noch: Von den gültigen Stimmen entfielen auf																
	BP	LIGA	Solidarität	BSA	APD	Bundfreier Bürger	DSU	GRAUE	NATURGESETZ	Die Unregierbaren	NPD	FORUM	FBC	PASS	PDS	Plattform Europa	STATT Partei
0001	0	3	1	0	1	2	0	4	0	0	4	0	1	0	6	1	1
	0,0	0,8	0,3	0,0	0,3	0,6	0,0	1,1	0,0	0,0	1,1	0,0	0,3	0,0	1,7	0,3	0,3
0002	1	1	0	0	0	1	0	5	0	1	0	0	0	3	0	2	
	0,3	0,3	0,0	0,0	0,0	0,3	0,0	1,5	0,0	0,3	0,0	0,0	0,0	0,9	0,0	0,6	
0003	0	0	0	0	1	2	0	7	0	1	2	0	0	9	0	0	
	0,0	0,0	0,0	0,0	0,3	0,6	0,0	2,1	0,0	0,3	0,6	0,0	0,0	2,7	0,0	0,0	
0004	0	0	0	0	1	3	0	3	3	0	1	0	0	5	1	1	
	0,0	0,0	0,0	0,0	0,3	0,9	0,0	0,9	0,9	0,0	0,3	0,0	0,0	0,6	0,3	0,3	
0005	0	0	0	0	1	4	0	2	0	0	0	0	0	6	0	5	
	0,0	0,0	0,0	0,0	0,3	1,3	0,0	0,6	0,0	0,0	0,0	0,0	0,0	1,9	0,0	1,6	
0006	0	0	0	0	1	9	0	5	0	0	2	0	3	3	0	2	
	0,0	0,0	0,0	0,0	0,3	2,9	0,0	1,6	0,0	0,0	0,6	0,0	1,0	0,0	1,0	0,0	
0007	0	0	0	1	0	0	0	4	0	0	0	0	0	6	0	0	
	0,0	0,0	0,0	0,4	0,0	0,0	0,0	1,4	0,0	0,0	0,0	0,0	0,0	1,4	2,1	0,0	
0008	0	0	0	0	0	4	1	6	2	0	3	1	0	5	0	1	
	0,0	0,0	0,0	0,0	0,0	1,2	0,3	1,7	0,6	0,0	0,9	0,3	0,0	1,4	0,0	0,3	
0009	0	0	0	0	0	0	0	5	0	0	0	1	0	4	0	0	
	0,0	0,0	0,0	0,0	0,0	0,0	0,0	1,8	0,0	0,0	0,0	0,4	0,0	0,4	1,5	0,0	
0010	0	0	0	0	1	1	1	4	1	0	0	1	1	5	0	0	
	0,0	0,0	0,0	0,0	0,3	0,3	0,3	1,2	0,3	0,0	0,0	0,3	0,3	1,5	0,0	0,0	
0011	0	0	0	0	0	3	0	2	1	1	1	0	0	1	0	0	
	0,0	0,0	0,0	0,0	0,0	3,3	0,0	2,2	1,1	1,1	1,1	0,0	0,0	1,1	0,0	0,0	
0012	0	0	0	1	0	3	0	0	0	0	0	0	0	10	0	3	
	0,0	0,0	0,0	0,3	0,0	1,0	0,0	0,0	0,0	0,0	0,0	0,0	0,0	3,2	0,0	1,0	
0013	1	0	0	0	1	2	1	3	2	0	1	0	0	10	0	0	
	0,3	0,0	0,0	0,0	0,3	0,6	0,3	1,0	0,6	0,0	0,3	0,0	0,0	3,2	0,0	0,0	
0014	0	0	0	0	0	1	0	1	0	0	0	0	1	16	1	0	
	0,0	0,0	0,0	0,0	0,0	0,3	0,0	0,3	0,0	0,0	0,0	0,3	0,3	4,8	0,3	0,0	
0015	0	0	0	0	2	3	0	1	2	1	1	0	0	10	0	1	
	0,0	0,0	0,0	0,0	0,4	0,6	0,0	0,2	0,4	0,2	0,2	0,0	0,0	2,0	0,0	0,2	
0016	0	0	0	0	0	0	0	2	0	1	2	0	0	3	0	2	
	0,0	0,0	0,0	0,0	0,0	0,0	0,0	0,7	0,0	0,4	0,7	0,0	0,0	1,1	0,0	0,7	
0095	0	0	2	0	0	2	0	10	2	2	0	2	0	14	0	6	
	0,0	0,0	0,3	0,0	0,0	0,3	0,0	1,6	0,3	0,3	0,0	0,3	0,0	2,3	0,0	1,0	
0096	0	0	0	0	1	6	0	8	1	1	2	0	3	10	0	4	
	0,0	0,0	0,0	0,0	0,2	1,0	0,0	1,3	0,2	0,2	0,3	0,3	0,0	1,6	0,0	0,6	
0101	0	0	0	1	1	6	0	6	0	2	0	0	0	5	0	3	
	0,0	0,0	0,0	0,2	0,2	1,4	0,0	1,4	0,0	0,5	0,0	0,0	0,0	1,2	0,0	0,7	
0102	0	0	0	0	1	2	0	3	2	1	3	2	0	8	0	0	
	0,0	0,0	0,0	0,0	0,3	0,6	0,0	0,9	0,6	0,3	0,9	0,6	0,0	2,4	0,0	0,0	
0103	0	0	0	0	2	3	0	5	0	0	0	0	0	3	0	3	
	0,0	0,0	0,0	0,0	0,9	1,3	0,0	2,2	0,0	0,0	0,0	0,0	0,0	1,3	0,0	1,3	
0104	1	0	0	0	1	0	0	0	1	2	1	0	0	4	0	0	
	0,5	0,0	0,0	0,0	0,5	0,0	0,0	0,0	0,5	1,0	0,5	0,0	0,0	2,0	0,0	0,0	
0105	0	0	1	0	1	2	0	3	0	1	0	0	1	8	0	0	
	0,0	0,0	0,3	0,0	0,3	0,7	0,0	1,0	0,0	0,3	0,0	0,0	0,3	2,8	0,0	0,0	
0106	0	1	0	0	0	11	0	11	2	1	1	0	1	13	0	1	
	0,0	0,2	0,0	0,0	0,0	2,5	0,0	2,5	0,4	0,2	0,2	0,0	0,2	2,9	0,0	0,2	
0107	0	0	0	0	0	2	0	2	1	0	1	0	0	0	0	1	
	0,0	0,0	0,0	0,0	0,0	1,0	0,0	1,0	0,5	0,0	0,5	0,0	0,0	0,0	0,0	0,5	
0108	0	1	0	0	1	2	0	4	0	1	3	0	1	8	0	1	
	0,0	0,3	0,0	0,0	0,3	0,5	0,0	1,0	0,0	0,3	0,8	0,0	0,3	2,0	0,0	0,3	
0109	0	0	0	0	1	2	0	4	0	3	1	0	0	4	0	1	
	0,0	0,0	0,0	0,0	0,3	0,6	0,0	1,2	0,0	0,9	0,3	0,0	0,0	1,2	0,0	0,3	
0110	0	0	1	0	1	1	0	7	1	1	0	0	1	6	0	0	
	0,0	0,0	0,3	0,0	0,3	0,3	0,0	2,1	0,3	0,3	0,0	0,0	0,3	1,8	0,0	0,0	
0111	0	0	0	0	2	0	0	2	2	0	0	0	1	8	0	0	
	0,0	0,0	0,0	0,0	0,5	0,0	0,0	0,5	0,5	0,5	0,0	0,0	0,3	2,1	0,0	0,0	
0112	0	0	0	0	0	3	0	4	1	0	0	0	0	5	0	0	
	0,0	0,0	0,0	0,0	0,0	0,8	0,0	1,1	0,3	0,0	0,0	0,0	0,0	1,3	0,0	0,0	
0113	0	0	0	0	0	4	0	3	2	0	1	0	1	6	0	0	
	0,0	0,0	0,0	0,0	0,0	1,5	0,0	1,1	0,8	0,0	0,4	0,0	0,4	0,8	0,0	0,0	
0114	1	1	0	0	0	4	0	4	0	0	1	0	0	5	1	1	
	0,3	0,3	0,0	0,0	0,0	1,2	0,0	1,2	0,0	0,0	0,3	0,0	0,0	1,5	0,3	0,3	
0115	0	0	0	0	0	1	0	2	0	1	1	0	1	1	0	0	
	0,0	0,0	0,0	0,0	0,0	0,4	0,0	0,7	0,0	0,4	0,4	0,0	0,0	0,4	0,0	0,0	
0190	1	0	0	0	0	4	0	2	1	0	0	0	1	1	0	1	
	0,4	0,0	0,0	0,0	0,0	1,7	0,0	0,9	0,4	0,0	0,0	0,0	0,4	0,0	0,0	0,4	
0195	1	1	0	0	4	5	0	8	2	2	0	0	0	8	0	3	
	0,2	0,2	0,0	0,0	0,8	1,0	0,0	1,7	0,4	0,4	0,0	0,0	0,0	1,7	0,0	0,6	
0196	0	0	1	0	1	4	1	6	2	0	0	2	1	9	0	1	
	0,0	0,0	0,2	0,0	0,2	0,8	0,2	1,2	0,4	0,0	0,0	0,4	0,2	1,8	0,0	0,2	
0201	0	0	0	0	2	0	0	6	1	3	0	0	0	12	0	0	
	0,0	0,0	0,0	0,0	0,6	0,0	0,0	1,7	0,3	0,8	0,0	0,0	0,0	3,4	0,0	0,0	
0202	0	0	0	0	3	1	0	4	1	2	2	0	1	6	0	1	
	0,0	0,0	0,0	0,0	0,9	0,3	0,0	1,2	0,3	0,6	0,6	0,0	0,3	1,8	0,0	0,3	

Ergebnis und prozentuale Stimmenverteilung

Wahl- be- zirk	Anschrift des Wahllokals	Wahl- be- rech- tigte ins- ges.	Ausge- stell- te Wahl- schei- ne	Wäh- ler ins- ges- amt	Wahl- be- tei- li- gung %	Abgegeben Stimmen		Von den gültigen Stimmen entfielen auf						
						un- gült- ig	gült- ig	SPD	CDU	GRÜNE	F.D.P.	REP	ÖDP	CM
0203	HAUPTSCHULE AM WESTPARK MÖLLERSTRASSE 003	570	71	265	58,9	1	264	113	62	58	10	5	0	0
0204	SCHULE ADLERSTRASSE 044	592	49	308	60,3	2	306	120	79	80	1	10	1	1
0205	ZUM ADLER PAULINENSTRASSE 025	725	60	340	55,2	3	337	165	55	77	5	12	2	0
0206	SCHULE ADLERSTRASSE 044	611	43	277	52,4	5	272	139	52	53	1	12	1	0
0207	ELSA-BRÄNDSTRÖM-GRUND. LANGE STRASSE 084	398	27	198	56,5	1	197	91	60	30	4	5	0	0
0208	EUGEN-KRAUTSCHEID-HAUS LANGE STRASSE 042	813	57	375	53,1	5	370	183	81	51	10	13	0	0
0209	EUGEN-KRAUTSCHEID-HAUS LANGE STRASSE 042	816	90	379	57,5	7	372	192	103	37	7	12	3	0
0210	ELSA-BRÄNDSTRÖM-GRUND. LANGE STRASSE 084	795	81	373	57,1	1	372	177	66	93	4	9	0	0
0211	HAUS KÖNIG BEUTHSTRASSE 001	854	46	303	40,9	2	301	168	51	43	6	9	1	0
0212	KGV IM WIESENGRUND EMSCHERPFAD 100	220	27	106	60,5	1	105	81	11	3	1	4	1	0
0213	WESTFALENKOLLEG RHEINISCHE STRASSE 069	757	61	322	50,6	3	319	185	67	37	4	10	2	0
0295	DORTBERGHAUS BRIEFWAHLLOKAL KATHARINENSTRASSE 009	-	-	738	-	9	729	58,0	21,0	11,6	1,3	3,1	0,6	0,0
0301	GUTENBERG-GRUNDSCHULE ARMINIUSSTRASSE 010	851	57	450	59,6	7	443	231	110	44	7	28	2	0
0302	ZUM KRONENWIRT THUSNELDASTRASSE 013	971	67	456	53,9	10	446	231	120	56	5	15	1	1
0303	STADTBIBLIOTHEK WITTENER STRASSE 003	996	67	501	57,0	15	486	272	118	58	10	13	1	0
0304	HAUS SCHMIDT WILHELMPLATZ 005	400	40	176	54,0	2	174	67	44	35	10	7	0	1
0305	ZUR BAUERNSTUBE DORSTFELDER HELLEWEG 106	396	18	207	56,8	1	206	114	35	34	4	6	0	0
0306	HAUS DÜPPE WITTENER STRASSE 097	657	69	315	58,4	6	309	148	81	44	12	8	1	0
0307	HAUS DÜPPE WITTENER STRASSE 097	696	72	373	63,9	1	372	197	81	55	8	13	2	2
0308	FUNKE-HÖH KARL-FUNKE-STRASSE 071	934	93	520	65,6	13	507	318	109	48	5	16	0	0
0309	DT.ARBEITSSCHUTZAUSST. FRIEDRICH-HENKEL-WEG 021	1024	70	550	60,5	2	548	313	115	57	13	29	0	0
0310	HICC UP WITTENER STRASSE 205	666	31	382	62,0	3	379	266	54	33	2	11	0	0
0311	FAHRSCHULE KASIMIR WITTENER STRASSE 267	712	66	374	61,8	3	371	239	73	26	4	13	1	0
0312	HAUS VOSS AM HARTWEG 142	674	62	335	58,9	4	331	238	57	14	1	11	0	0
0313	HEINR.BÖLL-GESAMTSCHULE FINE FRAU 050	435	47	238	65,5	1	237	168	30	23	9	4	0	0
0314	DAB-KRUG FINE FRAU 079	683	67	370	64,0	5	365	255	62	27	7	6	0	0
0315	VEREINSHEIM GLÜCK AUF AM HARTWEG 119	355	40	196	66,5	2	194	131	24	24	4	7	0	0
0316	HICC UP WITTENER STRASSE 205	911	61	468	58,1	3	465	353	40	43	3	12	0	0
0317	BUNDESANST.F.ARBEITSSCHUTZ FRIEDRICH-HENKEL-WEG 001	911	27	408	47,7	3	405	208	117	47	7	14	0	1
0395	DORTBERGHAUS BRIEFWAHLLOKAL KATHARINENSTRASSE 009	-	-	471	-	2	469	237	98	71	24	17	1	0
0396	DORTBERGHAUS BRIEFWAHLLOKAL KATHARINENSTRASSE 009	-	-	427	-	0	427	263	78	45	7	12	0	0
0401	GARTENVEREIN HAFENWIESE SCHÜTZENSTRASSE 190	848	52	366	49,3	2	364	202	42	74	1	18	2	1
0402	ZUM HIRSCH SCHÜTZENSTRASSE 183	841	63	411	56,4	2	409	222	85	47	4	27	0	2
0403	HACKLÄNDER-HOF MÜNSTERSTRASSE 190	787	50	389	55,8	2	387	207	98	33	8	25	1	0
0404	UHLANDSHOF UHLANDSTRASSE 140	954	82	493	60,3	11	482	244	150	43	0	20	0	2
0405	HELMHOLTZ-GYMNASIUM MÜNSTERSTRASSE 122	813	52	366	51,4	8	358	200	66	47	4	23	0	0
0406	HAUPTSCHULE LÜTZOWSTR. LÜTZOWSTRASSE 075	865	45	388	50,1	2	386	213	64	55	8	24	2	2
0407	SCHILLERRECK SCHILLERSTRASSE 020	933	43	406	48,1	6	400	200	77	67	9	22	1	1
								50,0	19,3	16,8	2,3	5,5	0,3	0,3

¹ Wahlbeteiligung = Wähler zuzüglich ausgest. Wahlscheine mal 100, dividiert durch die Zahl der Wahlberechtigten insgesamt

in den Wahlbezirken

Wahlbezirk	Noch: Von den gültigen Stimmen entfielen auf																
	BP	LIGA	Solidarität	BSA	APD	Bundfreier Bürger	DSU	GRAUE	NATURGESETZ	Die Unregelmäßigen	NPD	FORUM	PBC	PASS	PDS	Plattform Europa	STATT Partei
0203	1	0	1	0	2	1	0	5	2	0	0	0	0	0	4	0	0
0204	0,4	0,0	0,4	0,0	0,8	0,4	0,0	1,9	0,8	0,0	0,0	0,0	0,0	0,0	1,5	0,0	0,0
0205	0	0	0	0	0	0	0	3	2	1	2	0	0	1	4	0	1
0206	0,0	0,0	0,0	0,0	0,0	0,0	0,0	1,0	0,7	0,3	0,7	0,0	0,0	0,3	1,3	0,0	0,3
0207	0	0	0	0	2	3	1	1	2	3	0	0	1	0	5	2	1
0208	0,0	0,0	0,0	0,0	0,6	0,9	0,3	0,3	0,6	0,9	0,0	0,0	0,3	0,0	1,5	0,6	0,3
0209	0	0	0	0	1	2	0	5	0	0	1	0	1	0	3	0	1
0210	0,0	0,0	0,0	0,0	0,4	0,7	0,0	1,8	0,0	0,0	0,4	0,0	0,4	0,0	1,1	0,0	0,4
0211	0	0	0	0	1	1	0	1	0	1	0	1	0	0	1	0	1
0212	0,0	0,0	0,0	0,0	0,5	0,5	0,0	0,5	0,0	0,5	0,0	0,5	0,0	0,0	0,5	0,0	0,5
0213	0	0	0	0	0	9	0	8	4	2	1	0	0	2	6	0	0
0214	0,0	0,0	0,0	0,0	0,0	2,4	0,0	2,2	1,1	0,5	0,3	0,0	0,0	0,5	1,6	0,0	0,0
0215	1	0	0	0	1	2	0	4	0	0	3	0	0	0	4	0	3
0216	0,3	0,0	0,0	0,0	0,3	0,5	0,0	1,1	0,0	0,0	0,8	0,0	0,0	0,0	1,1	0,0	0,8
0217	0	0	0	0	2	1	1	4	1	4	1	0	0	0	8	0	1
0218	0,0	0,0	0,0	0,0	0,5	0,3	0,3	1,1	0,3	1,1	0,3	0,0	0,0	0,0	2,2	0,0	0,3
0219	1	0	1	0	2	1	0	3	3	2	2	0	0	0	8	0	0
0220	0,3	0,0	0,3	0,0	0,7	0,3	0,0	1,0	1,0	0,7	0,7	0,0	0,0	0,0	2,7	0,0	0,0
0221	0	0	0	0	0	0	0	2	0	1	0	0	0	0	0	0	1
0222	0,0	0,0	0,0	0,0	0,0	0,0	0,0	1,9	0,0	1,0	0,0	0,0	0,0	0,0	0,0	0,0	1,0
0223	0	0	0	0	3	1	0	4	1	1	0	0	0	1	2	0	1
0224	0,0	0,0	0,0	0,0	0,9	0,3	0,0	1,3	0,3	0,3	0,0	0,0	0,3	0,6	0,0	0,3	0,3
0225	0	0	1	0	7	4	0	8	1	3	1	3	0	11	0	3	3
0226	0,0	0,0	0,1	0,0	1,0	0,5	0,0	1,1	0,1	0,4	0,1	0,4	0,0	1,5	0,0	0,4	0,4
0227	0	0	0	0	6	1	0	6	1	0	1	1	0	4	0	0	0
0228	0,0	0,0	0,0	0,0	1,4	0,2	0,0	1,4	0,2	0,0	0,2	0,2	0,0	0,2	0,9	0,0	0,0
0229	0	1	0	1	1	0	0	3	3	0	0	1	0	6	0	1	1
0230	0,0	0,2	0,0	0,2	0,2	0,0	0,0	0,7	0,7	0,0	0,0	0,0	0,2	0,0	1,3	0,0	0,2
0231	0	1	0	0	1	0	0	5	0	0	3	0	0	1	3	0	0
0232	0,0	0,2	0,0	0,0	0,2	0,0	0,0	1,0	0,0	0,0	0,6	0,0	0,0	0,2	0,6	0,0	0,0
0233	0	0	0	1	0	1	0	3	0	2	1	0	0	1	0	1	1
0234	0,0	0,0	0,0	0,6	0,0	0,6	0,0	1,7	0,0	1,1	0,6	0,0	0,0	0,6	0,0	0,6	0,6
0235	0	0	0	0	2	2	0	1	0	2	2	0	0	3	0	1	1
0236	0,0	0,0	0,0	0,0	1,0	1,0	0,0	0,5	0,0	1,0	1,0	0,0	0,0	1,5	0,0	0,5	0,5
0237	0	0	0	0	0	1	0	5	0	0	0	1	0	4	0	0	0
0238	0,0	0,0	0,0	0,0	0,0	0,3	0,0	1,6	0,0	0,0	0,0	0,3	0,0	1,3	1,3	0,0	0,0
0239	0,0	0,0	0,0	0,0	1	5	0	2	0	2	0	0	0	3	0	1	1
0240	0,0	0,0	0,0	0,0	0,3	1,3	0,0	0,5	0,0	0,5	0,0	0,0	0,0	0,8	0,0	0,3	0,3
0241	0	0	1	0	0	1	0	1	0	0	2	0	0	3	0	3	3
0242	0,0	0,0	0,2	0,0	0,0	0,2	0,0	0,2	0,0	0,0	0,4	0,0	0,0	0,6	0,0	0,6	0,6
0243	1	0	0	0	0	2	0	6	0	1	6	1	0	1	0	2	2
0244	0,2	0,0	0,0	0,0	0,0	0,4	0,0	1,1	0,0	0,2	1,1	0,2	0,0	0,2	0,2	0,0	0,4
0245	0	0	1	0	1	4	0	2	0	0	1	1	0	3	0	0	0
0246	0,0	0,0	0,3	0,0	0,3	1,1	0,0	0,5	0,0	0,0	0,3	0,3	0,0	0,8	1,6	0,0	0,0
0247	0	0	0	0	2	2	0	1	0	0	1	0	0	6	0	0	0
0248	0,0	0,0	0,0	0,0	0,5	0,5	0,0	0,3	0,0	0,0	0,3	0,0	0,0	0,8	1,6	0,0	0,0
0249	0	0	0	0	3	0	1	2	0	1	0	0	0	2	1	0	0
0250	0,0	0,0	0,0	0,0	0,9	0,0	0,3	0,6	0,0	0,3	0,0	0,0	0,0	0,6	0,3	0,0	0,0
0251	0	0	0	0	1	0	0	1	0	0	0	0	0	1	0	0	0
0252	0,0	0,0	0,0	0,0	0,4	0,0	0,0	0,4	0,0	0,0	0,0	0,0	0,0	0,4	0,0	0,0	0,0
0253	0	0	0	0	0	2	0	2	1	0	0	0	0	2	0	1	1
0254	0,0	0,0	1	0	0	1	0	0	0	0	0	0	0	2	0	0	0,3
0255	0	0	0	0	0,0	0,5	0,0	0,5	0,3	0,0	0,0	0,0	0,0	0,5	0,0	0,3	0,3
0256	0,0	0,0	0,5	0,0	0,0	0,5	0,0	0,0	0,0	0,0	0,0	0,0	0,0	1,0	0,0	0,0	0,0
0257	0	0	1	0	1	4	0	2	0	0	2	0	0	1	2	1	1
0258	0,0	0,0	0,2	0,0	0,2	0,9	0,0	0,4	0,0	0,0	0,4	0,0	0,0	0,2	0,4	0,4	0,2
0259	0	0	0	0	0	1	0	1	0	0	4	0	0	4	0	1	1
0260	0,0	0,0	0,0	0,0	0,0	0,2	0,0	0,2	0,0	0,0	1,0	0,0	0,0	1,0	0,0	0,2	0,2
0261	1	0	0	0	0	3	0	6	0	0	0	0	0	6	0	4	4
0262	0,2	0,0	0,0	0,0	0,0	0,6	0,0	1,3	0,0	0,0	0,0	0,0	0,0	1,3	0,0	0,9	0,9
0263	1	0	0	0	2	2	0	4	1	1	2	0	0	4	0	3	3
0264	0,2	0,0	0,0	0,0	0,5	0,5	0,0	0,9	0,2	0,5	0,5	0,0	0,5	0,9	0,0	0,7	0,7
0265	0	0	0	0	4	5	0	1	3	0	0	0	0	1	9	0	1
0266	0,0	0,0	0,0	0,0	1,1	1,4	0,0	0,3	0,8	0,0	0,0	0,0	0,3	2,5	0,0	0,3	0,3
0267	0	0	0	0	0	4	0	6	1	0	1	0	1	9	0	0	0
0268	0,0	0,0	0,0	0,0	1,0	1,0	0,0	1,5	0,2	0,0	0,2	0,0	0,2	2,2	0,0	0,0	0,0
0269	2	0	0	0	0	4	0	7	0	1	0	0	0	1	0	0	0
0270	0,5	0,0	0,0	0,0	0,0	1,0	0,0	1,8	0,0	0,3	0,0	0,0	0,0	0,3	0,0	0,0	0,0
0271	0	0	1	0	0	3	1	8	1	1	0	0	3	5	0	0	0
0272	0,0	0,0	0,2	0,0	0,0	0,6	0,2	1,7	0,2	0,2	0,0	0,0	0,6	1,0	0,0	0,0	0,0
0273	1	0	0	0	1	1	0	2	1	6	1	0	0	3	0	1	1
0274	0,3	0,0	0,0	0,0	0,3	0,3	0,0	0,6	0,3	1,7	0,3	0,0	0,0	0,3	0,8	0,0	0,3
0275	2	0	0	0	0	0	0	2	1	3	0	0	0	6	2	0	2
0276	0,5	0,0	0,0	0,0	0,0	0,0	0,0	0,5	0,3	0,8	0,0	0,0	0,0	1,6	0,5	0,0	0,5
0277	0	0	0	0	0	6	0	3	0	4	1	0	0	6	0	2	2
0278	0,0	0,0	0,0	0,0	0,0	1,5	0,0	0,8	0,0	1,0	0,3	0,0	0,3	1,5	0,0	0,5	0,5

Ergebnis und prozentuale Stimmenverteilung

Wahl- be- zirk	Anschrift des Wahllokals	Wahl- be- rech- tigte ins- ges.	Ausge- stell- te Wahl- schei- ne	Wäh- ler ins- ges- amt	Wahl- be- tei- li- gung %	Abgegeben- Stimmen		Von den gültigen Stimmen entfielen auf						
						un- gült- tig	gült- tig	SPD	CDU	GRÜNE	F.D.P.	REP	ÖDP	CM
0408	LÜCHTEMEIER MÜNSTERSTRASSE 120	796	50	332	48,0	3	329	163	72	50	8	15	1	1
								49,5	21,9	15,2	2,4	4,6	0,3	0,3
0445	DORTBERGHAUS BRIEFWAHLLOKAL KATHARINENSTRASSE 009	-	-	416	-	1	415	180	101	67	5	29	1	1
								43,4	24,3	16,1	1,2	7,0	0,2	0,2
0451	LESSING-GRUNDSCHULE GNEISENAUSTRASSE 060	728	41	333	51,4	11	322	161	79	48	2	12	0	0
								50,0	24,5	14,9	0,6	3,7	0,0	0,0
0452	PARKSCHÄNKE LESSINGSTRASSE 073	920	74	412	52,8	9	403	208	81	64	4	25	0	3
								51,6	20,1	15,9	1,0	6,2	0,0	0,7
0453	DAB-ECK LEIBNIZSTRASSE 020	905	51	398	49,6	5	393	213	85	45	6	15	0	2
								54,2	21,6	11,5	1,5	3,8	0,0	0,5
0454	THÜRINGER HOF MALLINCKRODTSTRASSE 180	721	48	318	50,8	4	314	175	51	45	2	24	0	0
								55,7	16,2	14,3	0,6	7,6	0,0	0,0
0455	DIETRICH-KEUNING-HAUS LEOPOLDSTRASSE 052	858	61	348	47,7	7	341	157	91	44	8	15	0	0
								46,0	26,7	12,9	2,3	4,4	0,0	0,0
0456	HAUS PÜTZFELD SCHARNHORSTSTRASSE 048	958	81	401	50,3	6	395	184	81	66	3	23	1	0
								46,6	20,5	16,7	0,8	5,8	0,3	0,0
0457	HAUS GÖBBELN SCHÜTZENSTRASSE 046	956	57	475	55,6	9	466	236	118	56	1	29	0	0
								50,6	25,3	12,0	0,2	6,2	0,0	0,0
0458	EV.PAULUS-GEMEINDE KIRCHENSTRASSE 025	807	43	378	52,2	2	376	179	96	49	6	20	2	1
								47,6	25,5	13,0	1,6	5,3	0,5	0,3
0459	THIER-KLAUSE TREIBSTRASSE 019	925	69	393	49,9	6	387	208	77	49	6	28	1	0
								53,7	19,9	12,7	1,6	7,2	0,3	0,0
0460	DIESTERWEG-GRUNDSCHULE HEROLDSTRASSE 035	769	61	354	54,0	2	352	164	86	52	4	19	1	0
								46,6	24,4	14,8	1,1	5,4	0,3	0,0
0461	DIESTERWEG-GRUNDSCHULE HEROLDSTRASSE 035	719	41	331	51,7	7	324	180	90	20	4	16	1	0
								55,6	27,8	6,2	1,2	4,9	0,3	0,0
0462	EV.JOHANNES-GEMEINDE BORNSTRASSE 061	851	75	353	50,3	3	350	166	101	42	5	16	0	0
								47,4	28,9	12,0	1,4	4,6	0,0	0,0
0495	DORTBERGHAUS BRIEFWAHLLOKAL KATHARINENSTRASSE 009	-	-	661	-	6	655	294	158	101	19	33	4	1
								44,9	24,1	15,4	2,9	5,0	0,6	0,2
0501	RITTER-KRUG MALLINCKRODTSTRASSE 114	648	43	252	45,5	2	250	117	43	51	3	14	0	1
								46,8	17,2	20,4	1,2	5,6	0,0	0,4
0502	JOSEFS-HAUS HEROLDSTRASSE 013	681	49	234	41,6	7	227	113	41	34	5	18	0	0
								49,8	18,1	15,0	2,2	7,9	0,0	0,0
0503	DIESTERWEG-GRUNDSCHULE HEROLDSTRASSE 035	678	42	220	38,6	1	219	99	30	48	3	21	1	1
								45,2	13,7	21,9	1,4	9,6	0,5	0,5
0504	CAFE TONY HEROLDSTRASSE 078	653	24	247	41,5	3	244	120	46	41	1	19	1	0
								49,2	18,9	16,8	0,4	7,8	0,4	0,0
0505	BURGHOLZSCHENKE HAYDNSTRASSE 057	1036	126	419	52,6	9	410	221	98	39	7	28	2	1
								53,9	23,9	9,5	1,7	6,8	0,5	0,2
0506	HAUS DIEKMANN BURGHOLZSTRASSE 034	673	31	308	50,4	2	306	160	64	46	5	8	1	1
								52,3	20,9	15,0	1,6	2,6	0,3	0,3
0507	CASA ITALIA BERGMANNSTRASSE 009	701	58	286	49,1	3	283	137	42	50	10	23	0	1
								48,4	14,8	17,7	3,5	8,1	0,0	0,4
0508	LUKAS-KIRCHE ALSENSTRASSE 110	1133	76	495	50,4	5	490	295	79	46	6	32	1	2
								60,2	16,1	9,4	1,2	6,5	0,2	0,4
0509	EV.MARKUS-GEMEINDE GUT-HEIL-STRASSE 016	999	55	445	50,1	1	444	233	98	44	6	42	1	0
								52,5	22,1	9,9	1,4	9,5	0,2	0,0
0590	ALTENHEIM-BURGHOLZ EBERSTRASSE 049	103	9	72	78,6	0	72	46	25	0	1	0	0	0
								63,9	34,7	0,0	1,4	0,0	0,0	0,0
0595	DORTBERGHAUS BRIEFWAHLLOKAL KATHARINENSTRASSE 009	-	-	440	-	2	438	216	97	63	15	16	0	0
								49,3	22,1	14,4	3,4	3,7	0,0	0,0
0601	ACTION-BECKER ENSCHEDER STRASSE 025	876	51	416	53,3	2	414	236	80	36	9	22	0	1
								57,0	19,3	8,7	2,2	5,3	0,0	0,2
0602	ZUM BORSIGPLATZ BORSIGPLATZ 005A	803	44	316	44,8	9	307	170	59	37	5	18	1	0
								55,4	19,2	12,1	1,6	5,9	0,3	0,0
0603	HAUS MUSHOF OSTERLANDWEHR 002	748	61	338	53,3	2	336	221	70	14	3	14	1	0
								65,8	20,8	4,2	0,9	4,2	0,3	0,0
0604	ALTENSTUBE FLURSTRASSE 070	812	61	381	54,4	6	375	195	76	50	8	20	0	2
								52,0	20,3	13,3	2,1	5,3	0,0	0,5
0605	HAUS SCHOTTE KAMENER STRASSE 001A	822	45	410	55,4	8	402	277	46	29	3	24	1	0
								68,9	11,4	7,2	0,7	6,0	0,2	0,0
0606	HAUS HOFFMANN DÜRENER STRASSE 024	980	58	381	44,8	1	380	213	55	35	7	35	0	0
								56,1	14,5	9,2	1,8	9,2	0,0	0,0
0607	OESTERHOLZ-GRUNDSCHULE OESTERHOLZSTRASSE 069	993	61	461	52,6	6	455	244	102	45	10	19	1	1
								53,6	22,4	9,9	2,2	4,2	0,2	0,2
0695	DORTBERGHAUS BRIEFWAHLLOKAL KATHARINENSTRASSE 009	-	-	364	-	2	362	179	99	33	2	19	0	0
								49,4	27,3	9,1	0,6	5,2	0,0	0,0
0701	RICARDA-HUCH-REALSCHULE PRINZ-FRIEDRICH-KARL-STR. 078	580	84	264	60,0	1	263	101	72	59	6	7	1	0
								38,4	27,4	22,4	2,3	2,7	0,4	0,0
0702	STADTGYMNASIUM HEILIGER WEG 025	476	56	215	56,9	4	211	84	56	42	14	11	0	0
								39,8	26,5	19,9	6,6	5,2	0,0	0,0
0703	STADTGYMNASIUM HEILIGER WEG 025	904	135	461	65,9	7	454	124	180	87	26	9	3	1
								27,3	39,6	19,2	5,7	2,0	0,7	0,2
0704	RICARDA-HUCH-REALSCHULE PRINZ-FRIEDRICH-KARL-STR. 078	685	91	361	66,0	3	358	134	131	51	10	13	0	0
								37,4	36,6	14,2	2,8	3,6	0,0	0,0

¹⁾ Wahlbeteiligung = Wähler zuzüglich ausgest. Wahlscheine mal 100, dividiert durch die Zahl der Wahlberechtigten insgesamt

in den Wahlbezirken

Wahlbe- zirk	Noch: Von den gültigen Stimmen entfielen auf																
	BP	LIGA	Soli- darii- tät	BSA	APD	Bund freier Bürger	DSU	GRAUE	NATUR- GESETZ	Die Unre- gier- baren	NPD	FORUM	PBC	PASS	PDS	Platt- form Europa	STATT Partei
0408	1	0	0	0	3	4	0	2	0	0	0	0	1	1	7	0	0
	0,3	0,0	0,0	0,0	0,9	1,2	0,0	0,6	0,0	0,0	0,0	0,0	0,3	0,3	2,1	0,0	0,0
0445	0	0	0	0	1	1	0	10	3	1	4	1	0	0	8	0	2
	0,0	0,0	0,0	0,0	0,2	0,2	0,0	2,4	0,7	0,2	1,0	0,2	0,0	0,0	1,9	0,0	0,5
0451	0	1	1	0	2	1	0	3	1	1	1	0	1	0	8	0	0
	0,0	0,3	0,3	0,0	0,6	0,3	0,0	0,9	0,3	0,3	0,3	0,0	0,3	0,0	2,5	0,0	0,0
0452	0	0	1	1	0	0	0	7	0	0	2	0	1	0	5	0	1
	0,0	0,0	0,2	0,2	0,0	0,0	0,0	1,7	0,0	0,0	0,5	0,0	0,2	0,0	1,2	0,0	0,2
0453	1	0	1	0	1	3	0	3	1	5	2	0	0	2	8	0	0
	0,3	0,0	0,3	0,0	0,3	0,8	0,0	0,8	0,3	1,3	0,5	0,0	0,0	0,5	2,0	0,0	0,0
0454	0	0	1	1	0	1	0	3	1	1	4	0	0	1	4	0	0
	0,0	0,0	0,3	0,3	0,0	0,3	0,0	1,0	0,3	0,3	1,3	0,0	0,0	0,3	1,3	0,0	0,0
0455	0	0	1	0	0	3	1	9	1	1	1	0	0	2	7	0	0
	0,0	0,0	0,3	0,0	0,0	0,9	0,3	2,6	0,3	0,3	0,3	0,0	0,0	0,6	2,1	0,0	0,0
0456	1	0	0	0	2	2	0	6	1	3	4	2	0	4	11	0	1
	0,3	0,0	0,0	0,0	0,5	0,5	0,0	1,5	0,3	0,8	1,0	0,5	0,0	1,0	2,8	0,0	0,3
0457	0	0	1	0	0	5	0	8	0	3	0	3	0	2	3	0	1
	0,0	0,0	0,2	0,0	0,0	1,1	0,0	1,7	0,0	0,6	0,0	0,6	0,0	0,4	0,6	0,0	0,2
0458	0	0	0	0	0	3	0	0	9	1	0	0	0	0	8	0	2
	0,0	0,0	0,0	0,0	0,0	0,8	0,0	0,0	2,4	0,3	0,0	0,0	0,0	0,0	2,1	0,0	0,5
0459	0	0	1	0	2	2	0	2	0	1	3	0	0	1	6	0	0
	0,0	0,0	0,3	0,0	0,5	0,5	0,0	0,5	0,0	0,3	0,8	0,0	0,0	0,3	1,6	0,0	0,0
0460	0	0	0	0	3	4	2	0	2	3	2	0	1	0	7	0	2
	0,0	0,0	0,0	0,0	0,9	1,1	0,6	0,0	0,6	0,9	0,6	0,0	0,3	0,0	2,0	0,0	0,6
0461	1	1	0	0	1	2	0	7	0	0	0	0	0	0	0	0	1
	0,3	0,3	0,0	0,0	0,3	0,6	0,0	2,2	0,0	0,0	0,0	0,0	0,0	0,0	0,0	0,0	0,3
0462	0	0	0	0	3	4	0	5	0	0	2	0	0	0	4	2	0
	0,0	0,0	0,0	0,0	0,9	1,1	0,0	1,4	0,0	0,0	0,6	0,0	0,0	0,0	1,1	0,6	0,0
0495	0	0	0	0	3	1	0	7	2	4	3	0	3	0	14	0	5
	0,0	0,0	0,0	0,0	0,5	0,2	0,0	1,1	0,3	0,6	0,5	0,5	0,0	0,5	2,1	0,0	0,8
0501	0	1	0	0	0	0	0	3	1	3	0	0	0	1	12	0	0
	0,0	0,4	0,0	0,0	0,0	0,0	0,0	1,2	0,4	1,2	0,0	0,0	0,0	0,4	4,8	0,0	0,0
0502	0	0	0	0	0	4	1	3	1	0	1	0	1	0	5	0	0
	0,0	0,0	0,0	0,0	0,0	1,8	0,4	1,3	0,4	0,0	0,4	0,0	0,4	0,0	2,2	0,0	0,0
0503	0	0	0	0	2	1	0	5	0	0	2	0	0	0	6	0	0
	0,0	0,0	0,0	0,0	0,9	0,5	0,0	2,3	0,0	0,0	0,9	0,0	0,0	0,0	2,7	0,0	0,0
0504	1	0	0	0	0	2	0	2	0	1	0	0	0	2	7	0	1
	0,4	0,0	0,0	0,0	0,0	0,8	0,0	0,8	0,0	0,4	0,0	0,0	0,0	0,8	2,9	0,0	0,4
0505	0	1	0	1	0	2	0	1	0	0	0	0	2	1	4	0	2
	0,0	0,2	0,0	0,2	0,0	0,5	0,0	0,2	0,0	0,0	0,0	0,0	0,5	0,2	1,0	0,0	0,5
0506	0	0	2	0	0	2	0	4	1	0	0	0	0	2	8	0	2
	0,0	0,0	0,7	0,0	0,0	0,7	0,0	1,3	0,3	0,0	0,0	0,0	0,0	0,7	2,6	0,0	0,7
0507	0	0	1	0	1	1	0	1	1	0	0	0	2	1	10	1	1
	0,0	0,0	0,4	0,0	0,4	0,4	0,0	0,4	0,4	0,0	0,0	0,0	0,7	0,4	3,5	0,4	0,4
0508	1	1	1	1	1	4	0	5	2	1	2	0	0	0	9	0	1
	0,2	0,2	0,2	0,2	0,2	0,8	0,0	1,0	0,4	0,2	0,4	0,0	0,0	0,0	1,8	0,0	0,2
0509	1	0	1	0	0	2	0	6	1	0	3	0	0	0	5	0	1
	0,2	0,0	0,2	0,0	0,0	0,5	0,0	1,4	0,2	0,0	0,7	0,0	0,0	0,0	1,1	0,0	0,2
0590	0	0	0	0	0	0	0	0	0	0	0	0	0	0	0	0	0
	0,0	0,0	0,0	0,0	0,0	0,0	0,0	0,0	0,0	0,0	0,0	0,0	0,0	0,0	0,0	0,0	0,0
0595	0	0	1	0	2	1	1	9	3	1	0	0	0	2	6	0	5
	0,0	0,0	0,2	0,0	0,5	0,2	0,2	2,1	0,7	0,2	0,0	0,0	0,0	0,5	1,4	0,0	1,1
0601	0	0	0	1	1	0	0	5	3	1	5	0	1	1	9	0	3
	0,0	0,0	0,0	0,2	0,2	0,0	0,0	1,2	0,7	0,2	1,2	0,0	0,2	0,2	2,2	0,0	0,7
0602	0	0	0	0	1	0	1	3	2	0	1	0	0	0	7	0	2
	0,0	0,0	0,0	0,0	0,3	0,0	0,3	1,0	0,7	0,0	0,3	0,0	0,0	0,0	2,3	0,0	0,7
0603	0	0	0	0	1	0	0	2	1	0	4	0	0	0	5	0	0
	0,0	0,0	0,0	0,0	0,3	0,0	0,0	0,6	0,3	0,0	1,2	0,0	0,0	0,0	1,5	0,0	0,0
0604	1	0	0	0	2	4	0	6	0	2	2	1	1	1	4	0	0
	0,3	0,0	0,0	0,0	0,5	1,1	0,0	1,6	0,0	0,5	0,5	0,3	0,3	1,1	0,0	0,0	0,0
0605	1	0	2	1	1	2	0	3	1	0	2	0	0	2	2	2	3
	0,2	0,0	0,5	0,2	0,2	0,5	0,0	0,7	0,2	0,0	0,5	0,0	0,0	0,5	0,5	0,5	0,7
0606	1	0	0	0	2	4	0	6	0	3	7	1	1	0	8	0	2
	0,3	0,0	0,0	0,0	0,5	1,1	0,0	1,6	0,0	0,8	1,8	0,3	0,3	0,0	2,1	0,0	0,5
0607	0	0	0	0	1	0	0	8	2	4	1	0	1	2	12	1	1
	0,0	0,0	0,0	0,0	0,2	0,0	0,0	1,8	0,4	0,9	0,2	0,0	0,2	0,4	2,6	0,2	0,2
0695	2	0	2	0	2	0	0	7	5	1	3	0	0	0	5	1	2
	0,6	0,0	0,6	0,0	0,6	0,0	0,0	1,9	1,4	0,3	0,8	0,0	0,0	0,0	1,4	0,3	0,6
0701	0	0	0	0	1	1	0	1	0	3	0	2	0	0	7	0	2
	0,0	0,0	0,0	0,0	0,4	0,4	0,0	0,4	0,0	1,1	0,0	0,8	0,0	0,0	2,7	0,0	0,8
0702	0	0	0	0	0	0	0	0	1	0	0	0	1	0	2	0	0
	0,0	0,0	0,0	0,0	0,0	0,0	0,0	0,0	0,5	0,0	0,0	0,0	0,5	0,0	0,9	0,0	0,0
0703	0	0	0	0	0	8	0	6	1	1	1	0	1	0	3	1	2
	0,0	0,0	0,0	0,0	0,0	1,8	0,0	1,3	0,2	0,2	0,2	0,0	0,2	0,0	0,7	0,2	0,4
0704	0	0	0	0	2	3	0	4	2	0	0	0	0	0	7	0	1
	0,0	0,0	0,0	0,0	0,6	0,8	0,0	1,1	0,6	0,0	0,0	0,0	0,0	0,0	2,0	0,0	0,3

Ergebnis und prozentuale Stimmenverteilung

Wahl- be- zirk	Anschritt des Wahllokals	Wahl- be- rech- tigte ins- ges.	Ausge- stell- te Wahl- schei- ne	Wäh- ler ins- ges- amt	Wahl- be- tei- li- gung %	Abgegeben Stimmen		Von den gültigen Stimmen entfielen auf						
						un- gült- tig	gült- tig	SPD	CDU	GRÜNE	F.D.P.	REP	ÖDP	CM
0705	ZUM FRANZISKANER DÜSSELDORFER STRASSE 021	481	41	249	60,3	1	248	127	55	36	11	8	2	0
0706	ZUM FRANZISKANER DÜSSELDORFER STRASSE 021	560	42	287	58,7	5	282	51,2	22,2	14,5	4,4	3,2	0,8	0,0
0707	RICARDA-HUCH-REALSCHULE PRINZ-FRIEDRICH-KARL-STR. 078	559	70	291	64,6	2	289	139	73	53	6	6	1	0
0708	RICARDA-HUCH-REALSCHULE PRINZ-FRIEDRICH-KARL-STR. 078	537	73	270	63,9	2	268	49,3	25,9	18,8	2,1	2,1	0,4	0,0
0709	KAMINCHEN KAISERSTRASSE 208	726	71	319	53,7	3	316	97	94	71	7	7	1	0
0710	EV.MELANCHTHON-GEMEINDE MELANCHTHONSTRASSE 002	529	57	245	57,1	1	244	33,6	32,5	24,6	2,4	2,4	0,3	0,0
0711	KAISERBRUNNEN KAISERSTRASSE 092	539	49	229	51,6	4	225	109	72	62	7	4	1	1
0712	KAUFM. SCHULEN I GESCHWISTER-SCHOLL-STRASSE 001	664	83	267	52,7	1	266	40,7	26,9	23,1	2,6	1,5	0,4	0,4
0713	KAUFM. SCHULEN I GESCHWISTER-SCHOLL-STRASSE 001	450	57	207	58,7	1	206	142	64	60	10	9	0	1
0714	KGA SCHWARZER KAMP HALLESCHER STRASSE 030	658	40	208	37,7	0	208	44,9	20,3	19,0	3,2	2,8	0,0	0,3
0715	ZUR LENTENINSEL GÜNTHERSTRASSE 140	475	37	183	46,3	0	183	133	42	45	2	8	1	0
0716	ZUR LENTENINSEL GÜNTHERSTRASSE 140	244	18	140	64,8	1	139	54,5	17,2	18,4	0,8	3,3	0,4	0,0
0745	DORTBERGHAUS BRIEFWAHLLOKAL KATHARINENSTRASSE 009	-	-	475	-	3	472	102	48	41	7	11	0	0
0746	DORTBERGHAUS BRIEFWAHLLOKAL KATHARINENSTRASSE 009	-	-	459	-	1	458	45,3	21,3	18,2	3,1	4,9	0,0	0,0
0751	FROHES SCHAFFEN HANNOVERSCHER STRASSE 065	546	43	320	66,5	3	317	118	46	67	7	8	0	0
0752	ALT KÖRNE KÖRNER HELLWEG 076	1018	106	522	61,7	3	519	44,4	17,3	25,2	2,6	3,0	0,0	0,0
0753	HAUS GOBERECHT KÖRNER HELLWEG 042	713	44	348	55,0	3	345	92	58	36	6	8	0	0
0754	AWO-SENIORENZENTRUM AM BERTHOLDSHOF 029	834	123	439	67,4	6	433	44,7	28,2	17,5	2,9	3,9	0,0	0,0
0755	HAUS GOBERECHT KÖRNER HELLWEG 042	388	34	178	54,6	0	178	123	31	27	2	9	1	0
0756	ZEHENTHOF KÖRNER HELLWEG 065	742	69	352	56,7	2	350	59,1	14,9	13,0	1,0	4,3	0,5	0,0
0757	LIBORI-GRUNDSCHULE PADERBORNER STRASSE 109	870	92	443	61,5	1	442	96	39	25	4	9	1	0
0758	RITTERLEIN FRANKFURTER STRASSE 002	649	49	343	60,4	3	340	52,5	21,3	13,7	2,2	4,9	0,5	0,0
0759	HELLWEG SCHÄNKE KÖRNER HELLWEG 118	902	96	476	63,4	5	471	86	29	13	2	3	0	0
0760	TREMONIASCHULE WINKELRIEDWEG 004	871	76	451	60,5	2	449	61,9	20,9	9,4	1,4	2,2	0,0	0,0
0761	TREMONIASCHULE WINKELRIEDWEG 004	538	89	286	69,7	0	286	164	182	61	20	17	0	1
0762	HOHWART-GRUNDSCHULE WINKELRIEDWEG 002	609	62	320	62,7	4	316	34,7	38,6	12,9	4,2	3,6	0,0	0,2
0763	HELIAND-GEMEINDEHAUS WESTFALENDAMM 190	679	92	353	65,5	1	352	152	143	88	22	10	4	0
0764	EV.HELIAND KIRCHENGEMEINDE STILLE GASSE 022	1010	137	551	68,1	6	545	33,2	31,2	19,2	4,8	2,2	0,9	0,0
0765	KATH.PFARRAMT ST.MARTIN GABELSBERGERSTRASSE 032	1064	175	535	66,7	2	533	46,4	34,7	10,7	2,8	1,9	0,3	0,0
0766	BERUFSBILDUNGSSTELLE FA 2 UNTERE BRINKSTRASSE 080	523	82	283	69,8	1	282	276	144	50	10	24	1	0
0767	HOHWART-GRUNDSCHULE WINKELRIEDWEG 002	629	72	311	60,9	1	310	53,2	27,7	9,6	1,9	4,6	0,2	0,0
0768	KERSCHENSTEINER GRUNDSCHULE JOSEPH-CREMER-STRASSE 025	451	94	227	71,2	1	226	48,5	32,6	9,0	1,6	2,1	0,5	0,5
0769	GESAMTSCHULE GARTENSTADT HUECKSTRASSE 026	549	125	251	68,5	0	251	110	31	21	3	7	0	1
0770	GESAMTSCHULE GARTENSTADT HUECKSTRASSE 026	697	116	408	75,2	1	407	61,8	17,4	11,8	1,7	3,9	0,0	0,6
0795	DORTBERGHAUS BRIEFWAHLLOKAL KATHARINENSTRASSE 009	-	-	573	-	5	568	186	88	44	8	15	0	0
0796	DORTBERGHAUS BRIEFWAHLLOKAL KATHARINENSTRASSE 009	-	-	561	-	6	555	53,1	25,1	12,6	2,3	4,3	0,0	0,0
0797	DORTBERGHAUS BRIEFWAHLLOKAL KATHARINENSTRASSE 009	-	-	481	-	3	478	218	144	39	7	9	1	0
0801	BERSWORT-GRUNDSCHULE ROBERT-KOCH-STRASSE 050	643	126	305	67,0	2	303	49,3	32,6	8,8	1,6	2,0	0,2	0,0
								248	131	43	12	13	0	1
								52,7	27,8	9,1	2,5	2,8	0,0	0,2
								213	124	31	22	32	4	0
								47,4	27,6	6,9	4,9	7,1	0,9	0,0
								131	87	37	15	2	0	0
								45,8	30,4	12,9	5,2	0,7	0,0	0,0
								197	60	24	2	14	0	0
								62,3	19,0	7,6	0,6	4,4	0,0	0,0
								119	145	39	30	6	0	0
								33,8	41,2	11,1	8,5	1,7	0,0	0,0
								248	169	66	27	14	0	0
								45,5	31,0	12,1	5,0	2,6	0,0	0,0
								32,8	39,0	15,2	6,0	1,9	0,0	0,2
								105	100	38	19	10	0	0
								37,2	35,5	13,5	6,7	3,5	0,0	0,0
								159	80	28	4	18	0	0
								51,3	25,8	9,0	1,3	5,8	0,0	0,0
								75	98	22	18	3	1	1
								33,2	43,4	9,7	8,0	1,3	0,4	0,4
								47	133	22	34	4	0	0
								18,7	53,0	8,8	13,5	1,6	0,0	0,0
								81	192	64	51	4	2	0
								19,9	47,2	15,7	12,5	1,0	0,5	0,0
								201	221	53	29	14	4	0
								35,4	38,9	9,3	5,1	2,5	0,7	0,0
								184	242	53	28	12	2	0
								33,2	43,6	9,5	5,0	2,2	0,4	0,0
								160	192	60	26	6	1	0
								33,5	40,2	12,6	5,4	1,3	0,2	0,0
								134	82	48	9	7	0	2
								44,2	27,1	15,8	3,0	2,3	0,0	0,7

¹ Wahlbeteiligung = Wähler zuzüglich ausgest. Wahlscheine mal 100, dividiert durch die Zahl der Wahlberechtigten insgesamt

in den Wahlbezirken

Wahl- be- zirk	Noch: Von den gültigen Stimmen entfielen auf																
	BP	LIGA	Soli- dari- tät	BSA	APD	Bund freier Bürger	DSU	GRAUE	NATUR- GESETZ	Die Unre- gier- baren	NPD	FORUM	FBC	PASS	PDS	Platt- form Europa	STATT Partei
0705	0	0	1	0	0	0	0	3	1	0	1	0	0	1	2	0	0
0706	0,0	0,0	0,4	0,0	0,0	0,0	0,0	1,2	0,4	0,0	0,4	0,0	0,0	0,4	0,8	0,0	0,0
0707	0	0	0	0	0	0	0	1	0	0	0	0	0	0	2	0	0
0708	0,0	0,0	0,0	0,0	0,4	0,0	0,0	0,4	0,0	0,0	0,0	0,0	0,0	0,0	0,7	0,0	0,0
0709	0	0	1	0	1	0	0	0	0	1	0	0	1	0	7	0	1
0710	0,0	0,0	0,3	0,0	0,6	0,0	0,0	1,6	0,0	0,6	0,3	0,0	0,0	0,0	5,7	0,0	0,3
0711	0	0	0	0	1	1	0	2	1	3	1	0	0	0	6	0	1
0712	1	0	0	0	2	1	0	1	0	1	0	0	3	1	10	0	0
0713	0,4	0,0	0,0	0,0	0,8	0,4	0,0	0,4	0,0	0,4	0,0	0,0	1,1	0,4	3,8	0,0	0,0
0714	0	0	0	0	0	0	0	4	1	0	0	0	0	0	1	0	0
0715	0,0	0,0	0,0	0,0	0,0	0,0	0,0	1,9	0,5	0,0	0,0	0,0	0,0	0,0	0,5	0,0	0,0
0716	0	0	0	0	1	0	0	3	1	2	0	0	0	0	1	0	1
0745	0,0	0,0	0,0	0,0	0,7	0,0	0,0	0,0	0,7	0,7	0,7	0,0	0,0	0,0	1,4	0,0	0,0
0746	0	0	2	0	3	3	0	9	0	2	1	1	3	2	9	0	4
0751	0,0	0,0	0,4	0,0	0,7	0,7	0,0	2,0	0,0	0,4	0,2	0,2	0,7	0,4	2,0	0,0	0,9
0752	1	0	0	0,3	0,0	0,3	0,0	0,9	0,3	0,3	0,0	0,0	0,3	0,3	0,0	0,3	0,3
0753	0,2	0,0	0,0	0,0	0,4	1,0	0,2	0,6	0,4	0,0	0,0	0,0	0,0	0,0	0,0	0,0	0,0
0754	0	0	1	0	5	6	0	3	0	0	2	0	1	0	2	0	3
0755	0,0	0,0	0,2	0,0	1,2	1,4	0,0	0,7	0,0	0,0	0,5	0,0	0,2	0,0	0,5	0,0	0,7
0756	0	0	0	0	0	0	0	1	0	1	2	0	1	0	0	0	0
0757	0,0	0,0	0,0	0,0	0,0	0,0	0,0	0,6	0,0	0,6	1,1	0,0	0,6	0,0	0,0	0,0	0,0
0758	0	0	2	0	0	3	0	9	1	0	0	0	0	1	3	0	5
0759	0,0	0,0	0,5	0,0	0,0	0,7	0,0	2,0	0,2	0,0	0,0	0,0	0,0	0,2	0,7	0,0	1,1
0760	0	1	2	0	3	7	0	1	0	1	0	1	1	4	1	1	1
0761	0,0	0,2	0,4	0,0	0,6	1,5	0,0	0,2	0,0	0,0	0,2	0,0	0,2	0,2	0,8	0,2	0,2
0762	0	0	0	0	2	1	0	5	0	0	2	0	1	2	8	0	2
0763	0,0	0,0	0,0	0,0	0,4	0,2	0,0	1,1	0,0	0,0	0,4	0,0	0,2	0,4	1,8	0,0	0,4
0764	0	0	0	0	1	1	1	1	0	0	1	0	0	0	7	0	2
0765	0,0	0,0	0,0	0,0	0,3	0,3	0,3	0,3	0,0	0,0	0,3	0,0	0,0	0,0	2,4	0,0	0,7
0766	1	0	1	0	1	3	0	4	0	0	0	0	2	1	5	0	1
0767	0,0	0,0	0,3	0,0	0,3	0,9	0,0	1,3	0,0	0,0	0,0	0,0	0,6	0,3	1,6	0,0	0,3
0768	0	0	0	0	0	6	0	3	0	0	2	0	0	0	2	0	0
0769	0,0	0,0	0,0	0,0	1,7	0,0	0,9	0,0	0,0	0,0	0,6	0,0	0,0	0,0	0,6	0,0	0,0
0770	1	0	0	0	1	8	0	2	1	0	2	0	0	0	4	0	2
0771	0,2	0,0	0,0	0,0	0,2	1,5	0,0	0,4	0,2	0,0	0,4	0,0	0,0	0,0	0,7	0,0	0,4
0772	0	1	0	0	4	6	0	6	1	0	0	0	0	0	2	0	6
0773	0,0	0,0	0,0	0,0	1,1	1,1	0,0	1,1	0,2	0,0	0,0	0,0	0,0	0,0	0,4	0,0	1,1
0774	0,0	0,0	0,0	0,0	4	1	3	0	1	0	0	0	1	0	0	0	0
0775	0,0	0,0	0,0	0,0	1,4	0,4	1,1	0,0	0,4	0,0	0,0	0,0	0,4	0,0	0,0	0,0	0,0
0776	0	0	0	0	2	6	0	7	0	0	1	0	0	0	1	1	3
0777	0,0	0,0	0,0	0,0	0,6	1,9	0,0	2,3	0,0	0,0	0,3	0,0	0,0	0,0	0,3	0,3	1,0
0778	0	0	0	0	0	3	0	3	0	0	1	0	0	0	0	0	1
0779	0,0	0,0	0,0	0,0	1,3	0,0	1,3	0,0	1,3	0,0	0,4	0,0	0,0	0,0	0,0	0,0	0,4
0780	0	0	0	1	0	3	0	2	1	0	1	0	0	2	0	1	1
0781	0,0	0,0	0,4	0,0	1,2	0,0	0,8	0,4	0,0	0,4	0,0	0,0	0,0	0,8	0,0	0,0	0,4
0782	0	0	0	0	1	3	0	2	1	0	1	0	0	1	0	3	3
0783	0,0	0,0	0,0	0,0	0,2	0,7	0,0	0,5	0,2	0,0	0,2	0,2	0,0	0,2	0,0	0,7	0,7
0784	0	0	1	0	3	8	0	17	0	0	2	3	0	4	3	0	5
0785	0,0	0,0	0,2	0,0	0,5	1,4	0,0	3,0	0,0	0,0	0,4	0,5	0,0	0,7	0,5	0,0	0,9
0786	0	0	0	0	1	6	0	16	1	1	0	2	0	2	4	0	1
0787	0,0	0,0	0,0	0,0	0,2	1,1	0,0	2,9	0,2	0,2	0,0	0,4	0,0	0,4	0,7	0,0	0,2
0788	0	0	0	0	1	7	0	12	1	0	0	2	0	5	0	5	5
0801	0,0	0,0	0,0	0,0	0,2	1,5	0,0	2,5	0,2	0,0	0,0	0,4	0,0	1,0	0,0	1,0	1,0
0802	1	0	0	0	1	4	0	7	1	1	0	1	1	4	0	0	0
0803	0,3	0,0	0,0	0,0	0,3	1,3	0,0	2,3	0,3	0,3	0,0	0,0	0,3	0,3	1,3	0,0	0,0

Ergebnis und prozentuale Stimmenverteilung

Wahl- be- zirk	Anschritt des Wahllokals	Wahl- be- rech- tigte ins- ges.	Ausge- stell- te Wahl- schei- ne	Wäh- ler ins- ges- amt	Wahl- be- tei- li- gung & ¹⁾	Abgegeben Stimmen		Von den gültigen Stimmen entfielen auf						
						un- gül- tig	gül- tig	SPD	CDU	GRÜNE	F.D.P.	REP	ÖDP	CM
0802	BERSWORDT-GRUNDSCHULE ROBERT-KOCH-STRASSE 050	514	59	296	69,1	3	293	126	87	50	11	1	1	0
0803	HAUPTSCHULE AM OSTPARK ROONSTRASSE 030	403	46	203	61,8	2	201	43,0	29,7	17,1	3,8	0,3	0,3	0,0
0804	ZUM PRÄSIDENTEN VON-DER-TANN-STRASSE 013	428	41	218	60,5	1	217	94	51	26	4	8	0	1
0805	ZUM PRÄSIDENTEN VON-DER-TANN-STRASSE 013	558	57	252	55,4	2	250	46,8	25,4	12,9	2,0	4,0	0,0	0,5
0806	HALLER-ECK HALLESCHER STRASSE 087	711	90	310	56,3	1	309	97	44	46	11	2	1	0
0807	LANDGRAFEN-GRUNDSCHULE LANDGRAFENSTRASSE 003	645	47	347	61,1	0	347	44,7	20,3	21,2	5,1	0,9	0,5	0,0
0808	LANDGRAFEN-GRUNDSCHULE LANDGRAFENSTRASSE 003	660	120	310	65,2	2	308	115	68	26	7	11	3	0
0809	LANDGRAFEN-GRUNDSCHULE LANDGRAFENSTRASSE 003	696	99	346	63,9	2	344	46,0	27,2	10,4	2,8	4,4	1,2	0,0
0810	LUDWIG-STEIL-HAUS IM DEFDAHL 061	611	85	333	68,4	3	330	159	83	25	14	9	1	0
0811	LUDWIG-STEIL-HAUS IM DEFDAHL 061	448	46	235	62,7	0	235	51,5	26,9	8,1	4,5	2,9	0,3	0,0
0812	KAUFM. SCHULEN III SCKELLSTRASSE 007	821	106	415	63,5	1	414	148	108	51	18	12	0	0
0813	KAUFM. SCHULEN III SCKELLSTRASSE 007	652	75	355	66,0	4	351	42,7	31,1	14,7	5,2	3,5	0,0	0,0
0814	KAUFM. SCHULEN III SCKELLSTRASSE 007	535	63	260	60,4	1	259	60	146	50	24	10	0	0
0815	KAUFM. SCHULEN III SCKELLSTRASSE 007	428	66	208	64,0	0	208	19,5	47,4	16,2	7,8	3,2	0,0	0,0
0816	KAUFM. SCHULEN III SCKELLSTRASSE 007	553	110	267	68,2	0	267	116	129	52	15	10	2	0
0817	GARTENVEREIN VON 1906 TEWAAGSTRASSE 013	834	117	450	68,0	1	449	33,7	37,5	15,1	4,4	2,9	0,6	0,0
0818	LANDGRAFEN-GRUNDSCHULE LANDGRAFENSTRASSE 001	646	52	322	57,9	3	319	108	136	44	22	5	3	0
0819	LANDGRAFEN-GRUNDSCHULE LANDGRAFENSTRASSE 001	674	74	359	64,2	5	354	32,7	41,2	13,3	6,7	1,5	0,9	0,0
0895	DORTBERGHAUS BRIEFWAHLLOKAL KATHARINENSTRASSE 009	-	-	433	-	3	430	104	72	28	12	5	0	0
0896	DORTBERGHAUS BRIEFWAHLLOKAL KATHARINENSTRASSE 009	-	-	426	-	2	424	44,3	30,6	11,9	5,1	2,1	0,0	0,0
0897	DORTBERGHAUS BRIEFWAHLLOKAL KATHARINENSTRASSE 009	-	-	529	-	4	525	173	148	53	20	3	0	1
0901	LANDGRAFEN CHEMNITZER STRASSE 094	601	82	343	70,7	5	338	41,8	35,7	12,8	4,8	0,7	0,0	0,2
0902	LANDGRAFEN-GRUNDSCHULE LANDGRAFENSTRASSE 001	664	113	366	72,1	4	362	157	104	56	9	15	1	0
0903	GEWERBLICHE SCHULEN III RUERALLEE 084	580	73	287	62,1	0	287	44,7	29,6	16,0	2,6	4,3	0,3	0,0
0904	GEWERBLICHE SCHULEN III RUERALLEE 084	301	39	163	67,1	0	163	43,2	25,1	20,1	3,9	3,1	0,0	0,0
0905	GEWERBLICHE SCHULEN III RUERALLEE 084	529	70	264	63,1	1	263	84	64	44	4	4	1	0
0906	BONIFATIUS-GEMEINDEHAUS BONIFATIUSSTRASSE 003	434	36	237	62,9	1	236	40,4	30,8	21,2	1,9	1,9	0,5	0,0
0907	ZUM ZÖLLNER HAINALLEE 002	596	78	271	58,6	1	270	67	124	42	14	1	5	0
0908	PINTE SAARLANDSTRASSE 122	447	68	209	62,0	0	209	25,1	46,4	15,7	5,2	0,4	1,9	0,0
0909	WILHELM-BUSCH-STUBEN CHEMNITZER STRASSE 065	639	70	335	63,4	4	331	151	182	51	29	13	0	1
0910	WILHELM-HANSMANN-HAUS MÄRKISCHE STRASSE 021	496	66	226	58,9	1	225	33,6	40,5	11,4	6,5	2,9	0,0	0,2
0911	GEWERBLICHE SCHULEN III RUERALLEE 084	783	116	319	55,6	3	316	148	71	50	10	13	3	0
0912	WILHELM-BUSCH-STUBEN CHEMNITZER STRASSE 065	614	87	333	68,4	3	330	46,4	22,3	15,7	3,1	4,1	0,9	0,0
0913	WILHELM-HANSMANN-HAUS MÄRKISCHE STRASSE 021	678	79	330	60,3	2	328	108	161	42	20	4	0	0
0914	WESTFALENECK / PLAKA MITTELSTRASSE 001	473	78	214	61,7	2	212	30,5	45,5	11,9	5,6	1,1	0,0	0,0
0915	LANDGRAFEN CHEMNITZER STRASSE 094	794	117	410	66,4	2	408	145	175	41	26	17	1	0
0916	SOZIALAKADEMIE HOHE STRASSE 141	682	93	365	67,2	3	362	33,7	40,7	9,5	6,0	4,0	0,2	0,0
0995	DORTBERGHAUS BRIEFWAHLLOKAL KATHARINENSTRASSE 009	-	-	613	-	6	607	139	168	50	29	10	0	2
								32,8	39,6	11,8	6,8	2,4	0,0	0,5
								182	209	68	26	9	3	1
								34,7	39,8	13,0	5,0	1,7	0,6	0,2
								125	117	50	15	9	2	0
								37,0	34,6	14,8	4,4	2,7	0,6	0,0
								142	136	41	15	14	0	0
								39,2	37,6	11,3	4,1	3,9	0,0	0,0
								107	95	42	21	11	1	0
								37,3	33,1	14,6	7,3	3,8	0,3	0,0
								70	61	19	4	1	1	0
								42,9	37,4	11,7	2,5	0,6	0,6	0,0
								102	75	45	18	6	0	1
								38,8	28,5	17,1	6,8	2,3	0,0	0,4
								76	83	41	19	8	2	0
								32,2	35,2	17,4	8,1	3,4	0,8	0,0
								114	81	41	9	8	1	0
								42,2	30,0	15,2	3,3	3,0	0,4	0,0
								98	39	37	12	8	4	1
								46,9	18,7	17,7	5,7	3,8	1,9	0,5
								141	69	84	15	7	0	1
								42,6	20,8	25,4	4,5	2,1	0,0	0,3
								84	73	44	7	3	1	0
								37,3	32,4	19,6	3,1	1,3	0,4	0,0
								129	94	56	9	16	0	0
								40,8	29,7	17,7	2,8	5,1	0,0	0,0
								155	74	67	9	10	0	0
								47,0	22,4	20,3	2,7	3,0	0,0	0,0
								132	84	75	9	10	1	0
								40,2	25,6	22,9	2,7	3,0	0,3	0,0
								95	56	42	5	7	0	0
								44,8	26,4	19,8	2,4	3,3	0,0	0,0
								146	156	61	20	7	1	0
								35,8	38,2	15,0	4,9	1,7	0,2	0,0
								168	84	75	8	8	0	0
								46,4	23,2	20,7	2,2	2,2	0,0	0,0
								196	249	92	22	9	1	1
								32,3	41,0	15,2	3,6	1,5	0,2	0,2

¹⁾ Wahlbeteiligung = Wähler zuzüglich ausgest. Wahlscheine mal 100, dividiert durch die Zahl der Wahlberechtigten insgesamt

in den Wahlbezirken

Wahlbezirk	Noch: Von den gültigen Stimmen entfielen auf																
	BP	LIGA	Solidarität	BSA	APD	Bund freier Bürger	DSU	GRAUE	NATURGESETZ	Die Unregierbaren	NPD	FORUM	PBC	PASS	PDS	Plattform Europa	STATT Partei
0802	1	1	0	1	1	0	0	4	0	0	0	0	0	3	6	0	0
0803	0,3	0,3	0,0	0,3	0,3	0,0	0,0	1,4	0,0	0,0	0,0	0,0	0,0	1,0	2,0	0,0	0,0
0804	0	0	0	0	0	5	0	6	0	1	0	0	0	0	3	0	2
0805	0,0	0,0	0,0	0,0	0,0	2,5	0,0	3,0	0,0	0,5	0,0	0,0	0,0	0,0	1,5	0,0	1,0
0806	0	0	1	0	5	0	0	3	1	1	1	0	0	0	2	0	2
0807	0,0	0,0	0,4	0,0	0,0	2,3	0,0	1,4	0,5	0,5	0,5	0,0	0,0	0,0	0,9	0,0	0,9
0808	0	0	0	0	0	8	0	3	0	0	1	0	0	0	7	0	0
0809	0,0	0,0	0,0	0,0	0,0	3,2	0,0	1,2	0,0	0,0	0,4	0,0	0,0	0,0	2,8	0,0	0,0
0810	0	0	0	0	3	4	0	4	0	1	1	0	0	0	4	0	1
0811	0,0	0,0	0,0	0,0	1,0	1,3	0,0	1,3	0,0	0,3	0,3	0,0	0,0	0,0	1,3	0,0	0,3
0812	0	0	0	0	2	4	0	0	0	0	0	0	0	0	3	1	0
0813	0,0	0,0	0,0	0,0	0,6	1,2	0,0	0,0	0,0	0,0	0,0	0,0	0,0	0,0	0,9	0,3	0,0
0814	0	0	0	0	0	6	0	3	2	1	1	0	0	0	4	0	1
0815	0,0	0,0	0,0	0,0	0,0	1,9	0,0	1,0	0,6	0,3	0,3	0,0	0,0	0,0	1,3	0,0	0,3
0816	0	0	2	0	0	5	2	2	0	1	2	0	0	0	5	0	1
0817	0,0	0,0	0,6	0,0	0,0	1,5	0,6	0,6	0,0	0,3	0,6	0,0	0,0	0,0	1,5	0,0	0,3
0818	0	0	0	0	0	5	0	4	0	0	0	0	0	0	2	0	1
0819	0,0	0,0	0,0	0,0	0,0	1,5	0,0	1,2	0,0	0,0	0,0	0,0	0,0	0,0	0,6	0,0	0,3
0820	0	0	0	0	1	4	0	2	0	0	1	0	0	0	3	0	3
0821	0,0	0,0	0,0	0,0	0,4	1,7	0,0	0,9	0,0	0,0	0,4	0,0	0,0	0,0	1,3	0,0	1,3
0822	0	0	0	0	3	2	0	3	1	0	2	0	0	2	1	2	0
0823	0,0	0,0	0,0	0,0	0,7	0,5	0,0	0,7	0,2	0,0	0,5	0,0	0,0	0,5	0,2	0,5	0,0
0824	0	0	0	0	0	5	0	1	0	0	1	1	0	1	0	0	0
0825	0,0	0,0	0,0	0,0	0,0	1,4	0,0	0,3	0,0	0,0	0,3	0,3	0,0	0,3	0,0	0,0	0,0
0826	0	0	0	0	2	3	0	1	1	0	2	0	0	0	3	0	0
0827	0,0	0,0	0,0	0,0	0,8	1,2	0,0	0,4	0,4	0,0	0,8	0,0	0,0	0,0	1,2	0,0	0,0
0828	0	0	0	0	0	1	0	0	0	0	1	0	1	0	3	0	1
0829	0,0	0,0	0,0	0,0	0,0	0,5	0,0	0,0	0,0	0,0	0,5	0,0	0,5	0,0	1,4	0,0	0,5
0830	0	0	0	0	0	7	0	1	0	0	0	0	1	5	0	0	0
0831	0,0	0,0	0,0	0,0	0,0	2,6	0,0	0,4	0,0	0,0	0,0	0,0	0,4	1,9	0,0	0,0	0,0
0832	0	0	0	0	0	9	0	7	0	0	2	0	0	3	0	1	0
0833	0,0	0,0	0,0	0,0	0,0	2,0	0,0	1,6	0,0	0,0	0,4	0,0	0,0	0,7	0,0	0,2	0,2
0834	0	2	2	0	1	6	1	5	0	0	4	0	1	0	2	0	0
0835	0,0	0,6	0,6	0,0	0,3	1,9	0,3	1,6	0,0	0,0	1,3	0,0	0,3	0,0	0,6	0,0	0,0
0836	1	0	0	0	0	7	0	4	2	0	1	0	0	0	3	0	1
0837	0,3	0,0	0,0	0,0	0,0	2,0	0,0	1,1	0,6	0,0	0,3	0,0	0,0	0,0	0,8	0,0	0,3
0838	0	0	0	0	0	7	0	9	1	0	2	0	0	3	1	0	2
0839	0,0	0,0	0,0	0,0	0,0	1,6	0,0	2,1	0,2	0,0	0,5	0,0	0,0	0,7	0,2	0,0	0,5
0840	2	0	0	0	3	7	0	5	1	1	2	0	0	4	0	0	0
0841	0,5	0,0	0,0	0,0	0,7	1,7	0,0	1,2	0,2	0,2	0,2	0,5	0,0	0,0	0,9	0,0	0,0
0842	0	0	1	0	1	3	0	11	1	1	0	2	0	3	0	4	0
0843	0,0	0,0	0,2	0,0	0,2	0,6	0,0	2,1	0,2	0,2	0,0	0,4	0,0	0,0	0,6	0,0	0,8
0844	1	0	0	0	2	5	0	1	0	0	1	2	2	5	0	1	0
0845	0,3	0,0	0,0	0,0	0,6	1,5	0,0	0,3	0,0	0,0	0,3	0,6	0,6	0,0	1,5	0,0	0,3
0846	0	0	0	0	1	6	1	1	0	1	1	3	0	0	0	0	0
0847	0,0	0,0	0,0	0,0	0,3	1,7	0,3	0,3	0,0	0,3	0,3	0,8	0,0	0,0	0,0	0,0	0,0
0848	2	0	1	0	0	2	1	2	1	0	0	0	0	1	0	0	0
0849	0,7	0,0	0,3	0,0	0,0	0,7	0,3	0,7	0,3	0,0	0,0	0,0	0,0	0,3	0,0	0,0	0,0
0850	1	0	0	0	0	5	0	0	0	0	0	0	0	0	0	1	0
0851	0,6	0,0	0,0	0,0	0,0	3,1	0,0	0,0	0,0	0,0	0,0	0,0	0,0	0,0	0,0	0,0	0,6
0852	1	0	0	0	0	3	0	5	0	0	1	0	0	0	3	0	3
0853	0,4	0,0	0,0	0,0	0,0	1,1	0,0	1,9	0,0	0,0	0,4	0,0	0,0	1,1	0,0	1,1	0,0
0854	1	0	0	0	2	0	0	1	0	0	0	0	0	2	0	1	0
0855	0,4	0,0	0,0	0,0	0,8	0,0	0,0	0,4	0,0	0,0	0,0	0,0	0,0	0,8	0,0	0,4	0,0
0856	0	1	0	0	2	0	0	3	1	0	1	1	0	6	0	1	0
0857	0,0	0,4	0,0	0,0	0,7	0,0	0,0	1,1	0,4	0,0	0,4	0,4	0,0	2,2	0,0	0,4	0,0
0858	0	0	0	0	0	0	1	2	1	1	0	0	0	5	0	0	0
0859	0,0	0,0	0,0	0,0	0,0	0,0	0,5	1,0	0,5	0,5	0,0	0,0	0,0	2,4	0,0	0,0	0,0
0860	0	0	0	0	0	1	0	2	0	1	0	1	0	6	0	3	0
0861	0,0	0,0	0,0	0,0	0,0	0,3	0,0	0,6	0,0	0,3	0,0	0,3	0,0	1,8	0,0	0,9	0,0
0862	1	0	2	0	0	0	0	2	0	0	1	0	0	5	0	2	0
0863	0,4	0,0	0,9	0,0	0,0	0,0	0,0	0,9	0,0	0,0	0,4	0,0	0,0	2,2	0,0	0,9	0,0
0864	0	0	1	0	1	3	0	2	2	0	2	0	0	1	0	0	0
0865	0,0	0,0	0,3	0,0	0,3	0,9	0,0	0,6	0,6	0,0	0,6	0,0	0,0	0,3	0,0	0,0	0,0
0866	0	0	1	0	1	3	0	2	0	0	2	0	0	5	0	1	0
0867	0,0	0,0	0,3	0,0	0,3	0,9	0,0	0,9	0,0	0,0	0,0	0,0	0,0	1,5	0,0	0,3	0,0
0868	0	0	0	0	1	3	0	3	0	0	0	0	0	9	0	1	0
0869	0,0	0,0	0,0	0,0	0,3	0,9	0,0	0,9	0,0	0,0	0,0	0,0	0,0	2,7	0,0	0,3	0,0
0870	3	0	0	0	1	0	0	0	0	0	1	0	0	2	0	0	0
0871	1,4	0,0	0,0	0,0	0,5	0,0	0,0	0,0	0,0	0,0	0,5	0,0	0,0	0,9	0,0	0,0	0,0
0872	0	0	0	0	0	4	0	6	2	2	0	0	0	3	0	0	0
0873	0,0	0,0	0,0	0,0	0,0	1,0	0,0	1,5	0,5	0,5	0,0	0,0	0,0	0,7	0,0	0,0	0,0
0874	0	0	0	0	2	4	0	2	0	1	1	0	0	6	0	3	0
0875	0,0	0,0	0,0	0,0	0,6	1,1	0,0	0,6	0,0	0,3	0,3	0,0	0,0	1,7	0,0	0,8	0,0
0876	0	0	0	1	1	3	0	10	1	0	6	1	0	8	0	5	0
0877	0,0	0,0	0,0	0,2	0,2	0,5	0,0	1,6	0,2	0,0	1,0	0,2	0,0	1,3	0,0	0,8	0,0

Ergebnis und prozentuale Stimmenverteilung

Wahl- be- zirk	Anschrift des Wahllokals	Wahl- rech- tigte ins- ges.	Ausge- stell- te Wahl- schei- ne	Wäh- ler ins- ge- samt	Wahl- be- tei- li- gung %	Abgegeben.		Von den gültigen Stimmen entfielen auf						
						un- gül- tig	gül- tig	SPD	CDU	GRÜNE	F.D.P.	REP	ÖDP	CM
0996	DORTBERGHAUS BRIEFWAHLLOKAL KATHARINENSTRASSE 009	-	-	580	-	0	580	214	190	100	23	13	1	2
1101	MINISTER-STEIN-SCHULE GRETTELWEG 035	607	37	327	60,0	4	323	36,9	32,8	17,2	4,0	2,2	0,2	0,3
1102	HERDER-GRUNDSCHULE GRETTELWEG 015	635	32	307	53,4	7	300	228	55	12	2	13	0	1
1103	ZUM MINISTER STEIN BERGSTRASSE 090	620	35	352	62,4	2	350	70,6	17,0	3,7	0,6	4,0	0,0	0,3
1104	HEUNER BERGSTRASSE 133	1155	130	532	57,3	10	522	204	48	26	5	8	0	0
1105	PARKHAUS WORMANN EVINGER STRASSE 387	366	29	182	57,7	1	181	68,0	16,0	8,7	1,7	2,7	0,0	0,0
1106	BENTHAUS WITTICHSTRASSE 034	417	37	224	62,6	2	222	199	75	27	6	28	1	0
1107	GASTHAUS GRAS EVINGER STRASSE 599	959	112	478	61,5	2	476	56,9	21,4	7,7	1,7	8,0	0,3	0,0
1108	ALTENBEZUGSSTÄTTE BRAMBÄUERSTRASSE 049	776	55	445	64,4	10	435	335	89	47	11	21	0	0
1109	HEIDE-ECK OETRINGHAUSER STRASSE 063	842	45	493	63,9	13	480	64,2	17,0	9,0	2,1	4,0	0,0	0,0
1110	SCHÜTZENHOF IM DORFE 027	650	40	357	61,1	1	356	63	57	31	10	13	0	0
1111	RANCH RAUHER DORN 015	926	72	494	61,1	3	491	34,8	31,5	17,1	5,5	7,2	0,0	0,0
1112	BIRKENBAUM-GRUNDSCHULE AM BIRKENBAUM 035	444	38	222	58,6	0	222	105	64	35	5	6	0	0
1113	BIRKENBAUM-GRUNDSCHULE AM BIRKENBAUM 035	883	77	484	63,5	4	480	47,3	28,8	15,8	2,3	2,7	0,0	0,0
1114	ZUM MAIENPARK VEREINSHALLE MAIENWEG 082	574	62	333	68,8	4	329	279	112	40	12	21	2	0
1115	ZUM SCHARFEN ECK EVINGER STRASSE 606	977	129	487	63,1	3	484	58,6	23,5	8,4	2,5	4,4	0,4	0,0
1190	SENIORENWOHNSTÄTTE SÜGGELWEG 002	108	1	71	66,7	0	71	249	99	43	18	13	2	0
1195	DORTBERGHAUS BRIEFWAHLLOKAL KATHARINENSTRASSE 009	-	-	890	-	5	885	57,2	22,8	9,9	4,1	3,0	0,5	0,0
1201	POSTHORN-ECK BAYRISCHE STRASSE 216	700	46	372	59,7	6	366	335	74	26	5	23	2	1
1202	KETTELER-GRUNDSCHULE FALLÄCKERWEG 023	860	44	469	59,7	6	463	69,8	15,4	5,4	1,0	4,8	0,4	0,2
1203	HESSISCHER HOF HESSISCHE STRASSE 118	771	51	332	49,7	5	327	167	116	37	14	6	4	0
1204	HESSISCHER HOF HESSISCHE STRASSE 118	866	34	400	50,1	0	400	46,9	32,6	10,4	3,9	1,7	1,1	0,0
1205	HAUS TEUBER FREUBISCHE STRASSE 165	698	49	379	61,3	5	374	255	139	41	22	16	2	0
1206	HAUS BLEICH BAYRISCHE STRASSE 137	666	47	371	62,8	6	365	51,9	28,3	8,4	4,5	3,3	0,4	0,0
1207	GRÜNE TANNE BAYRISCHE STRASSE 173	652	28	300	50,3	1	299	126	54	13	11	9	0	0
1208	OSTERFELD GRUNDSCHULE OSTERFELDSTRASSE 131	600	39	324	60,5	1	323	56,8	24,3	5,9	5,0	4,1	0,0	0,0
1209	SENIORENWOHNSTÄTTE SÜGGELWEG 002	579	47	288	57,9	5	283	279	85	45	13	32	4	0
1210	HERDER-GRUNDSCHULE GRETTELWEG 015	615	37	326	59,0	2	324	58,1	17,7	9,4	2,7	6,7	0,8	0,0
1211	KGA ZUR SONNENSEITE WALDECKER STRASSE 018	718	40	367	56,7	4	363	211	64	25	5	11	1	1
1295	DORTBERGHAUS BRIEFWAHLLOKAL KATHARINENSTRASSE 009	-	-	427	-	1	426	64,1	19,5	7,6	1,5	3,3	0,3	0,3
1301	ZUR POST EVINGER STRASSE 234	774	40	304	44,4	1	303	227	142	49	26	20	1	0
1302	VEREINSHAUS ST.BARBARA KAPPENBERGER STRASSE 002	452	19	224	53,8	6	218	46,9	29,3	10,1	5,4	4,1	0,2	0,0
1303	ZUM HEIDEKRUG DEUTSCHE STRASSE 132	655	47	341	59,2	6	335	58	11	0	1	1	0	0
1304	ALTENTAGESSTÄTTE EVINGER PARKWEG 008A	788	51	421	59,9	2	419	81,7	15,5	0,0	1,4	1,4	0,0	0,0
1305	STÄDT.BEZ.-VERW.-STELLE DEUTSCHE STRASSE 002	353	24	163	53,0	1	162	48,9	30,8	8,0	4,4	2,9	0,6	0,2
1306	JAKOBSTUBE JAKOBSTRASSE 020	399	23	151	43,6	2	149	270	45	17	7	18	1	0
1307	HAUS KINDEL LINDENHORSTER STRASSE 229	388	26	195	57,0	0	195	73,8	12,3	4,6	1,9	4,9	0,3	0,0
1308	VEREINSHAUS ST.BARBARA KAPPENBERGER STRASSE 002	815	58	387	54,6	3	384	315	78	29	2	23	0	0
								68,0	16,8	6,3	0,4	5,0	0,0	0,0
								210	54	13	6	26	0	0
								64,2	16,5	4,0	1,8	8,0	0,0	0,0
								283	49	17	7	26	0	1
								70,7	12,3	4,3	1,8	6,5	0,0	0,3
								264	60	22	3	13	0	0
								70,6	16,0	5,9	0,8	3,5	0,0	0,0
								195	91	45	8	16	1	0
								53,4	24,9	12,3	2,2	4,4	0,3	0,0
								213	41	10	8	14	0	1
								71,2	13,7	3,3	2,7	4,7	0,0	0,3
								237	47	23	4	4	0	0
								73,4	14,6	7,1	1,2	1,2	0,0	0,0
								204	42	10	2	14	0	0
								72,1	14,8	3,5	0,7	4,9	0,0	0,0
								255	44	8	3	8	0	0
								78,7	13,6	2,5	0,9	2,5	0,0	0,0
								247	52	29	4	16	3	1
								68,0	14,3	8,0	1,1	4,4	0,8	0,3
								64,3	20,9	6,8	0,9	3,1	0,2	0,0
								199	54	15	10	6	0	2
								65,7	17,8	5,0	3,3	2,0	0,0	0,7
								150	43	6	1	14	0	0
								68,8	19,7	2,8	0,5	6,4	0,0	0,0
								206	77	22	5	13	1	0
								61,5	23,0	6,6	1,5	3,9	0,3	0,0
								254	84	30	8	24	3	3
								60,6	20,0	7,2	1,9	5,7	0,7	0,7
								107	27	9	7	3	0	0
								66,0	16,7	5,6	4,3	1,9	0,0	0,0
								77	27	22	3	5	1	0
								51,7	18,1	14,8	2,0	3,4	0,7	0,0
								128	34	6	0	17	0	2
								65,6	17,4	3,1	0,0	8,7	0,0	1,0
								282	46	27	4	14	2	2
								73,4	12,0	7,0	1,0	3,6	0,5	0,5

Wahlbeteiligung = Wähler zuzüglich ausgest. Wahlscheine mal 100, dividiert durch die Zahl der Wahlberechtigten insgesamt

in den Wahlbezirken

Wahl- be- zirk	Noch: Von den gültigen Stimmen entfielen auf																
	BP	LIGA	Soli- dari- tät	BSA	APD	Bund freier Bürger	DSU	GRAUE	NATUR- GESETZ	Die Unre- gier- baren	NPD	FORUM	PBC	PASS	PDS	Platt- form Europa	STATT Partei
0996	0	0	0	0	6	4	0	7	1	0	1	0	0	2	11	0	5
1101	0,0	0,0	0,0	0,0	1,0	0,7	0,0	1,2	0,2	0,0	0,2	0,0	0,0	0,3	1,9	0,0	0,9
1102	0,0	0,0	0,0	0,0	0,6	0,0	0,0	0,6	0,0	0,0	0,3	0,0	0,0	0,0	0,3	0,0	1,9
1103	0	0	0	0	1	3	0	3	1	0	2	0	0	0	2	0	2
1104	0,0	0,0	0,0	0,0	0,3	0,9	0,0	0,9	0,3	0,0	0,6	0,0	0,0	0,0	0,6	0,0	0,6
1105	0,0	0,0	0,0	0,0	0,2	0,2	0,2	0,6	0,8	0,4	0,2	0,0	0,0	0,0	0,8	0,4	0,0
1106	0	0	0	0	0	2	1	0	0	0	0	0	0	0	3	0	1
1107	0,0	0,0	0,0	0,0	0,0	0,9	0,5	0,0	0,0	0,0	0,0	0,0	0,0	0,0	1,4	0,0	0,5
1108	0,0	0,0	0,0	0,0	0,2	0,0	0,0	0,4	0,0	0,2	0,2	0,0	0,0	0,4	0,6	0,0	0,0
1109	0,5	0,0	0,0	0,0	0,0	0,7	0,0	0,0	0,2	0,0	0,2	0,0	0,0	0,5	0,0	0,0	0,5
1110	0	0	0	0	0	4	0	4	0	0	0	0	0	0	1	0	2
1111	0,0	0,0	0,0	0,0	0,0	1,1	0,0	1,1	0,0	0,0	0,0	0,0	0,3	0,0	0,3	0,0	0,6
1112	0	0	0	0	0	0	0	0	0	0	1	0	0	0	4	0	1
1113	0,0	0,0	0,0	0,0	0,0	0,0	0,0	1,4	0,5	0,0	0,5	0,0	0,5	0,0	1,4	0,0	0,0
1114	0,4	0,0	0,0	0,0	0,0	1,5	0,0	0,6	0,0	0,0	0,6	0,0	0,0	0,0	1,3	0,0	0,2
1115	0,0	0,0	0,0	0,0	0,0	0,3	0,0	1,5	0,3	0,0	0,3	0,0	0,0	0,9	0,0	0,0	0,0
1190	0,0	0,0	0,0	0,0	1,0	0,8	0,2	0,4	0,0	0,0	0,0	0,2	0,2	0,2	0,6	0,0	0,2
1195	0,0	0,0	0,0	0,0	0,0	0,0	0,0	0,0	0,0	0,0	0,0	0,0	0,0	0,0	0,0	0,0	0,0
1201	0,0	0,0	0,1	0,0	0,6	0,9	0,1	0,8	0,2	0,1	0,0	0,0	0,3	0,5	0,2	0,1	0,1
1202	0,0	0,0	0,0	0,0	0,0	0,3	0,0	0,8	0,0	0,0	0,3	0,0	0,0	0,0	0,3	0,0	0,5
1203	0,0	0,0	0,0	0,0	0,4	0,4	0,0	1,5	0,0	0,0	0,2	0,0	0,0	0,6	0,0	0,2	0,2
1204	0,0	0,0	0,0	0,0	0,6	1,5	0,0	0,3	0,0	0,0	0,9	0,0	0,0	1,5	0,6	0,0	0,0
1205	0,0	0,0	0,0	0,0	0,8	0,0	0,3	1,5	0,5	0,0	0,5	0,3	0,0	0,0	0,3	0,3	0,3
1206	0,0	0,0	0,0	0,0	0,8	0,8	0,0	0,3	0,0	0,0	0,0	0,0	0,5	0,0	0,3	0,0	0,5
1207	0,0	0,0	0,0	0,0	0,3	0,0	0,0	0,3	0,0	0,0	0,5	0,0	0,3	0,0	1,1	0,0	0,0
1208	0,0	0,0	0,3	0,0	0,3	1,3	0,0	0,7	0,0	0,0	0,0	0,0	0,0	0,0	1,0	0,0	0,3
1209	0,0	0,0	0,0	0,0	0,0	0,0	0,0	0,3	0,0	0,0	0,6	0,3	0,0	0,3	0,6	0,0	0,3
1210	0,0	0,0	0,0	0,0	0,7	0,0	0,0	0,7	0,0	0,0	0,0	0,0	0,0	0,0	1,4	0,0	1,1
1211	0,0	0,0	0,0	0,0	0,6	0,0	0,0	0,6	0,0	0,0	0,0	0,0	0,0	0,3	0,3	0,0	0,0
1295	0,0	0,0	0,0	0,0	0,0	1	1	1	0	0	1	0	0	0	3	0	4
1301	0,0	0,0	0,0	0,0	0,5	0,0	0,0	1,6	0,2	0,0	0,0	0,0	0,2	0,2	0,7	0,0	0,2
1302	0,3	0,0	0,0	0,0	1,0	0,7	0,0	1,0	0,3	0,0	0,7	0,0	0,0	0,3	0,7	0,3	0,3
1303	0,0	0,0	0,0	0,0	0,0	0,9	0,0	0,0	0,0	0,0	0,0	0,0	0,0	0,0	0,5	0,5	0,5
1304	0,0	0,3	0,0	0,0	0,0	0,0	0,0	0,6	0,0	0,0	1,2	0,0	0,0	0,9	0,0	0,3	0,3
1305	0,2	0,0	0,0	0,2	0,0	0,2	0,0	0,2	0,2	0,2	1,0	0,0	0,0	0,2	0,2	0,0	0,2
1306	0,0	0,0	0,0	0,0	1,2	0,0	0,0	1,2	0,0	0,0	0,6	0,0	0,0	1,9	0,0	0,6	0,6
1307	0,0	0,0	0,0	0,0	0	1	0	5	2	0	0	0	0	5	0	1	1
1308	0,0	0,0	0,0	0,0	0,5	0,5	0,0	0,5	0,0	0,0	1,0	0,0	0,0	1	0,5	0,5	0,0
	0,0	0,0	0,0	0,0	0,0	0,0	0,0	0,5	0,8	0,0	0,5	0,0	0,0	0,0	0,0	0,0	0,0

Ergebnis und prozentuale Stimmenverteilung

Wahl- be- zirk	Anschrift des Wahllokals	Wahl- be- rech- tigte ins- ges.	Ausge- stell- te Wahl- schei- ne	Wäh- ler ins- ges- amt	Wahl- be- tei- li- gung %	Abgegeben		Von den gültigen Stimmen entfielen auf						
						un- gül- tig	gül- tig	SPD	CDU	GRÜNE	F.D.P.	REP	ÖDP	CM
1309	HAUS FROHNING EVINGER STRASSE 186	384	38	182	57,3	1	181	114 63,0	34 18,8	18 9,9	0 0,0	9 5,0	0 0,0	1 0,6
1310	HAUS KÖLM EVINGER STRASSE 307	396	18	225	61,4	1	224	162 72,3	22 9,8	11 4,9	2 0,9	19 8,5	1 0,4	1 0,4
1311	GRAF-KONRAD-GRUNDSCHULE GRÄVINGHOLZSTRASSE 059	532	46	222	50,4	2	220	122 55,5	43 19,5	27 12,3	5 2,3	8 3,6	1 0,5	0 0,0
1312	GARTENANLAGE VORWAERTS BAUERNKAMP 098	543	28	310	62,2	5	305	236 77,4	27 8,9	8 2,6	1 0,3	17 5,6	0 0,0	0 0,0
1313	GARTENANLAGE ERHOLUNG OBEREVINGER STRASSE 134	358	15	183	55,3	3	180	121 67,2	21 11,7	8 4,4	4 2,2	11 6,1	0 0,0	0 0,0
1395	DORTBERGHAUS BRIEFWAHLLOKAL KATHARINENSTRASSE 009	-	-	405	-	1	404	224 55,4	91 22,5	30 7,4	11 2,7	18 4,5	3 0,7	0 0,0
2101	HANSA-KLAUSE IM KARRENBERG 089	682	63	414	69,9	1	413	253 61,3	85 20,6	34 8,2	14 3,4	7 1,7	2 0,5	0 0,0
2102	KIRCHDERNER GRUNDSCHULE MERCENBUSCHWEG 041	533	43	345	72,8	0	345	231 67,0	54 15,7	29 8,4	6 1,7	12 3,5	0 0,0	0 0,0
2103	EV.JUGENDHEIM GRÜGGELSORT 013	430	18	266	66,0	1	265	163 61,5	39 14,7	32 12,1	9 3,4	14 5,3	0 0,0	3 1,1
2104	ULRICHS HOF DERNER STRASSE 492	829	66	438	60,8	7	431	265 61,5	89 20,6	45 10,4	4 0,9	16 3,7	1 0,2	1 0,2
2105	ZUM DORFKRUG OBERBECKERSTRASSE 004	486	44	240	58,4	5	235	136 57,9	59 25,1	16 6,8	8 3,4	7 3,0	0 0,0	0 0,0
2106	LUTHER-HAUS ALTENDERNER STRASSE 062	763	72	389	60,4	2	387	218 56,3	108 27,9	33 8,5	5 1,3	8 2,1	0 0,0	1 0,3
2107	GEMEINDEZENTRUM ALTENDERNER STRASSE 067	657	97	219	48,1	3	216	140 64,8	35 16,2	17 7,9	2 0,9	9 4,2	0 0,0	0 0,0
2108	GASTSTÄTTE RAU IM SCHELLENKAI 061	934	43	535	61,9	3	532	352 66,2	106 19,9	25 4,7	4 0,8	25 4,7	1 0,2	0 0,0
2109	HAUS LANGE NIERSTEFELDSTRASSE 096	733	24	398	57,6	9	389	270 69,4	58 14,9	22 5,7	4 1,0	26 6,7	0 0,0	0 0,0
2110	BONHOEFFER-GRUNDSCHULE DERNER KIPPSHOF 036	759	38	426	61,1	8	418	327 78,2	36 8,6	14 3,3	0 0,0	21 5,0	0 0,0	0 0,0
2111	KIRCHDERNER-GRUNDSCHULE MERCENBUSCHWEG 041	678	54	399	66,8	7	392	288 73,5	44 11,2	23 5,9	3 0,8	15 3,8	0 0,0	0 0,0
2112	AUF DER LAUKE SCHAFSTALLSTRASSE 030	472	44	287	70,1	2	285	95 33,3	133 46,7	37 13,0	7 2,5	5 1,8	1 0,4	0 0,0
2113	ALTE-POST LANSTROPER STRASSE 089	718	34	426	64,1	4	422	164 38,9	174 41,2	51 12,1	7 1,7	11 2,6	0 0,0	3 0,7
2114	HAUS WULLE FÄRBERSTRASSE 019	879	34	483	58,8	11	472	246 52,1	130 27,5	33 7,0	7 1,5	23 4,9	1 0,2	0 0,0
2115	SPORTLER KLAUSE BÜTTNERSTRASSE 087	901	24	429	50,3	13	416	200 48,1	153 36,8	21 5,0	5 1,2	17 4,1	0 0,0	0 0,0
2116	EV. KIRCHENGEMEINDE FÄRBERSTRASSE 007	687	37	345	55,6	9	336	187 55,7	105 31,3	20 6,0	3 0,9	11 3,3	0 0,0	0 0,0
2117	BRUKTERER GRUNDSCHULE GÜRTLERSTRASSE 001	526	38	292	62,7	4	288	134 46,5	94 32,6	29 10,1	2 0,7	12 4,2	0 0,0	0 0,0
2195	DORTBERGHAUS BRIEFWAHLLOKAL KATHARINENSTRASSE 009	-	-	725	-	10	715	394 55,1	196 27,4	59 8,3	14 2,0	21 2,9	0 0,0	2 0,3
2201	HAUS LAHR HUSENER STRASSE 067	1035	57	529	56,6	10	519	257 49,5	154 29,7	54 10,4	15 2,9	17 3,3	1 0,2	1 0,2
2202	KGV LOHEIDE WICKEDER STRASSE 245	1108	63	643	63,7	6	637	363 57,0	158 24,8	56 8,8	12 1,9	19 3,0	2 0,3	0 0,0
2203	HAUPTSCHULE HUSEN EICHWALDSTRASSE 270	1117	78	599	60,6	4	595	332 55,8	150 25,2	45 7,6	19 3,2	21 3,5	2 0,3	0 0,0
2204	HAUS BUCHBINDER KURLER STRASSE 149	937	87	571	70,2	18	553	215 38,9	229 41,4	67 12,1	13 2,4	10 1,8	3 0,5	1 0,2
2205	ZUR MÜHLE KURLER STRASSE 132	1118	125	616	66,3	11	605	284 46,9	216 35,7	52 8,6	15 2,5	20 3,3	0 0,0	2 0,3
2206	KAUTSKY-GRUNDSCHULE KAUTSKYSTRASSE 023	1053	37	499	50,9	8	491	236 48,1	181 36,9	25 5,1	6 1,2	20 4,1	0 0,0	1 0,2
2207	GESAMTSCHULE SCHARNHORST MACKENROTHWEG 015	654	54	326	58,1	5	321	175 54,5	81 25,2	29 9,0	4 1,2	13 4,0	0 0,0	1 0,3
2208	BEGEGNUNGSZENTRUM GLEIWITZSTRASSE 255	895	44	406	50,3	11	395	242 61,3	97 24,6	18 4,6	4 1,0	23 5,8	0 0,0	0 0,0
2209	KAUTSKY-GRUNDSCHULE KAUTSKYSTRASSE 023	1008	29	468	49,3	6	462	280 60,6	114 24,7	17 3,7	1 0,2	31 6,7	0 0,0	0 0,0
2210	PAUL-DOHRMANN-SCHULE SANDEROTH 002	933	26	419	47,7	10	409	228 55,7	135 33,0	14 3,4	2 0,5	16 3,9	1 0,2	3 0,7
2211	OLLER KOTTEN DROOTE 083	1066	44	517	52,6	4	513	299 58,3	133 25,9	27 5,3	5 1,0	32 6,2	0 0,0	0 0,0
2212	TREFFPUNKT-CAFE BUSCHEI 094	923	52	439	53,2	2	437	267 61,1	86 19,7	37 8,5	9 2,1	12 2,7	2 0,5	0 0,0
2295	DORTBERGHAUS BRIEFWAHLLOKAL KATHARINENSTRASSE 009	-	-	656	-	0	656	325 49,5	199 30,3	65 9,9	12 1,8	22 3,4	1 0,2	2 0,3
2301	THS-WOHNUMG ERDG.RECHTS WAMBELER HOLZ 016	446	18	205	50,0	3	202	151 74,8	24 11,9	6 3,0	6 3,0	10 5,0	0 0,0	0 0,0

1 Wahlbeteiligung = Wähler zuzüglich ausgest. Wahlscheine mal 100, dividiert durch die Zahl der Wahlberechtigten insgesamt

in den Wahlbezirken

Wahlbe- zirk	Noch: Von den gültigen Stimmen entfielen auf																
	BP	LIGA	Soli- darity	BSA	APD	Bund freier Bürger	DSU	GRAUE	NATUR- GESETZ	Die Unre- gier- baren	NPD	FORUM	PBC	PASS	PDS	Platt- form Europa	STAT- Partei
1309	0	0	0	0	0	1	0	2	0	0	0	0	0	0	1	0	1
1310	0,0	0,0	0,0	0,0	0,0	0,6	0,0	1,1	0,0	0,0	0,0	0,0	0,0	0,0	0,6	0,0	0,6
1311	0	0	0	0	1	1	0	1	0	0	1	0	0	0	1	0	1
1312	0,0	0,0	0,0	0,0	0,4	0,4	0,0	0,4	0,0	0,0	0,4	0,0	0,0	0,0	0,4	0,0	0,4
1313	0	0	0	0	0	1	0	3	1	1	4	0	0	0	3	0	1
1395	0,0	0,0	0,0	0,0	0,0	0,5	0,0	1,4	0,5	0,5	1,8	0,0	0,0	0,0	1,4	0,0	0,5
2101	1	1	0	0	1	0	0	6	0	0	2	0	0	0	5	0	0
2102	0,3	0,3	0,0	0,0	0,3	0,0	0,0	2,0	0,0	0,0	0,7	0,0	0,0	0,0	1,6	0,0	0,0
2103	0	0	0	1	1	2	0	0	1	0	7	1	0	1	1	0	0
2104	0,0	0,0	0,0	0,6	0,6	1,1	0,0	0,0	0,6	0,0	3,9	0,6	0,0	0,6	0,6	0,0	0,0
2105	2	0	0	1	6	2	1	5	2	1	0	0	1	0	6	0	0
2106	0,5	0,0	0,0	0,2	1,5	0,5	0,2	1,2	0,5	0,2	0,0	0,0	0,2	0,0	1,5	0,0	0,0
2107	0	0	0	0	1	2	0	5	0	0	2	0	0	1	3	0	4
2108	0,0	0,0	0,0	0,0	0,2	0,5	0,0	1,2	0,0	0,0	0,5	0,0	0,0	0,2	0,7	0,0	1,0
2109	0	0	0	0	1	0	0	7	2	1	1	0	0	0	1	0	0
2110	0,0	0,0	0,0	0,0	0,3	0,0	0,0	2,0	0,6	0,3	0,3	0,0	0,0	0,0	0,3	0,0	0,0
2111	2	0	0	0	0	2	0	0	0	0	1	0	0	0	0	0	0
2112	0,8	0,0	0,0	0,0	0,0	0,8	0,0	0,0	0,0	0,0	0,4	0,0	0,0	0,0	0,0	0,0	0,0
2113	0	0	0	0	2	1	0	1	0	0	2	0	0	0	3	0	1
2114	0,0	0,0	0,0	0,0	0,5	0,2	0,0	0,2	0,0	0,0	0,5	0,0	0,0	0,0	0,7	0,0	0,2
2115	0	0	0	1	3	0	0	0	1	0	1	0	0	0	2	0	1
2116	0,0	0,0	0,0	0,4	1,3	0,0	0,0	0,0	0,4	0,0	0,4	0,0	0,0	0,0	0,9	0,0	0,4
2117	0	0	0	0	2	0	0	2	0	1	3	0	0	3	0	0	0
2118	0,0	0,0	0,0	0,0	0,5	0,0	0,0	0,5	0,0	0,3	0,8	0,0	0,0	0,8	0,8	0,0	0,0
2119	1	0	0	0	2	0	0	0	0	0	0	1	0	0	7	0	2
2120	0,5	0,0	0,0	0,0	0,9	0,0	0,0	0,0	0,0	0,0	0,0	0,5	0,0	0,0	3,2	0,0	0,9
2121	0	1	0	0	0	1	0	4	1	0	3	0	2	2	4	0	1
2122	0,0	0,2	0,0	0,0	0,0	0,2	0,0	0,8	0,2	0,0	0,6	0,0	0,4	0,4	0,8	0,0	0,2
2123	0	0	0	0	3	0	0	1	0	0	3	0	0	0	1	0	1
2124	0,0	0,0	0,0	0,0	0,8	0,0	0,0	0,3	0,0	0,0	0,8	0,0	0,0	0,0	0,3	0,0	0,3
2125	1	0	1	0	0	3	0	3	1	1	3	0	0	1	6	0	0
2126	0,2	0,0	0,2	0,0	0,0	0,7	0,0	0,7	0,2	0,2	0,7	0,0	0,0	0,2	1,4	0,0	0,0
2127	0	0	0	0	2	4	0	5	1	0	1	0	0	0	4	0	2
2128	0,0	0,0	0,0	0,0	0,5	1,0	0,0	1,3	0,3	0,0	0,3	0,0	0,0	0,0	1,0	0,0	0,5
2129	0	0	1	0	1	0	0	1	0	0	0	0	0	1	3	0	0
2130	0,0	0,0	0,4	0,0	0,4	0,0	0,0	0,4	0,0	0,0	0,0	0,0	0,0	0,4	1,1	0,0	0,0
2131	1	0	0	0	0	0	0	2	1	0	3	0	1	0	4	0	0
2132	0,2	0,0	0,0	0,0	0,0	0,0	0,0	0,5	0,2	0,0	0,7	0,0	0,2	0,0	0,9	0,0	0,0
2133	0	0	2	0	8	3	0	6	1	1	2	0	0	2	6	0	1
2134	0,0	0,0	0,4	0,0	1,7	0,6	0,0	1,3	0,2	0,2	0,4	0,0	0,0	0,4	1,3	0,0	0,2
2135	1	0	1	1	1	1	0	8	0	1	1	0	0	1	4	0	0
2136	0,2	0,0	0,2	0,2	0,2	0,2	0,0	1,9	0,0	0,2	0,2	0,0	0,0	0,2	1,0	0,0	0,0
2137	0	0	0	0	3	0	0	1	1	1	2	0	0	0	2	0	0
2138	0,0	0,0	0,0	0,0	0,9	0,0	0,0	0,3	0,3	0,3	0,6	0,0	0,0	0,0	0,6	0,0	0,0
2139	1	0	0	0	0	3	0	5	2	0	3	0	0	0	2	0	1
2140	0,3	0,0	0,0	0,0	0,0	1,0	0,0	1,7	0,7	0,0	1,0	0,0	0,0	0,0	0,7	0,0	0,3
2141	0	0	0	0	5	5	0	8	2	1	0	0	0	2	5	0	1
2142	0,0	0,0	0,0	0,0	0,7	0,7	0,0	1,1	0,3	0,1	0,0	0,0	0,0	0,3	0,7	0,0	0,1
2143	0	0	0	0	1	6	0	8	1	0	3	0	0	0	1	0	0
2144	0,0	0,0	0,0	0,0	0,2	1,2	0,0	1,5	0,2	0,0	0,6	0,0	0,0	0,0	0,2	0,0	0,0
2145	1	0	0	0	4	3	0	5	0	0	1	0	0	1	9	0	3
2146	0,2	0,0	0,0	0,0	0,6	0,5	0,0	0,8	0,0	0,0	0,2	0,0	0,0	0,2	1,4	0,0	0,5
2147	0	0	0	1	4	1	0	4	2	0	2	1	0	0	3	1	7
2148	0,0	0,0	0,0	0,2	0,7	0,2	0,0	0,7	0,3	0,0	0,3	0,2	0,0	0,0	0,5	0,2	1,2
2149	0	0	0	0	3	1	0	5	1	0	0	0	0	0	2	0	3
2150	0,0	0,0	0,0	0,0	0,5	0,2	0,0	0,9	0,2	0,0	0,0	0,0	0,0	0,4	0,0	0,5	0,5
2151	0	0	0	0	3	7	0	2	0	0	1	0	0	0	2	0	1
2152	0,0	0,0	0,0	0,0	0,5	1,2	0,0	0,3	0,0	0,0	0,2	0,0	0,0	0,0	0,3	0,0	0,2
2153	0	3	0	0	2	4	0	4	1	0	4	0	0	1	1	0	2
2154	0,0	0,6	0,0	0,0	0,4	0,8	0,0	0,8	0,2	0,0	0,8	0,0	0,0	0,2	0,2	0,0	0,4
2155	0	0	0	0	1	3	0	8	0	1	0	0	0	0	2	0	3
2156	0,0	0,0	0,0	0,0	0,3	0,9	0,0	2,5	0,0	0,3	0,0	0,0	0,0	0,0	0,6	0,0	0,9
2157	0	0	1	0	0	2	0	2	1	0	2	0	0	1	0	0	2
2158	0,0	0,0	0,3	0,0	0,0	0,5	0,0	0,5	0,3	0,0	0,5	0,0	0,0	0,3	0,0	0,0	0,5
2159	0	0	0	0	4	0	0	10	0	0	3	0	0	0	2	0	0
2160	0,0	0,0	0,0	0,0	0,9	0,0	0,0	2,2	0,0	0,0	0,6	0,0	0,0	0,4	0,0	0,0	0,0
2161	1	0	0	0	1	1	0	2	0	0	0	0	0	0	4	0	1
2162	0,2	0,0	0,0	0,0	0,2	0,2	0,0	0,5	0,0	0,0	0,0	0,0	0,0	1,0	0,0	0,2	0,2
2163	0	0	0	0	0	1	0	5	1	0	4	1	0	2	1	1	1
2164	0,0	0,0	0,0	0,0	0,0	0,2	0,0	1,0	0,2	0,0	0,8	0,2	0,0	0,2	0,2	0,2	0,2
2165	0	1	0	0	2	1	0	10	1	0	3	0	0	3	0	0	3
2166	0,0	0,2	0,0	0,0	0,5	0,2	0,0	2,3	0,2	0,0	0,7	0,0	0,0	0,0	0,0	0,7	0,7
2167	0	0	2	0	3	5	0	12	0	0	0	2	0	1	3	0	2
2168	0,0	0,0	0,3	0,0	0,5	0,8	0,0	1,8	0,0	0,0	0,0	0,3	0,0	0,2	0,5	0,0	0,3
2301	0	0	0	0	1	0	0	1	0	0	2	0	0	0	1	0	0
2302	0,0	0,0	0,0	0,0	0,5	0,0	0,0	0,5	0,0	0,0	1,0	0,0	0,0	0,5	0,0	0,0	0,0

Ergebnis und prozentuale Stimmenverteilung

Wahlbezirk	Anschrift des Wahllokals	Wahlberechtigte insgesamt	Ausgestellte Wahlscheine	Wähler insgesamt	Wahlbeteiligung %	Abgegeben. Stimmen		Von den gültigen Stimmen entfielen auf						
						ungültig	gültig	SPD	CDU	GRÜNE	F.D.P.	REP	ÖDP	CM
2302	POSTILLON GEISMERG 023	888	52	432	54,5	7	425	328	46	17	5	16	0	2
2303	IM KRUG ZUM GRÜNEN KRANZE WESTHOLZ 070	1117	110	579	61,7	6	573	77,2 360	10,8 97	4,0 45	1,2 15	3,8 28	0,0 0	0,5 0
2304	JUGENDHEIM IGBE AM BELLWINKELHOF 017	766	50	431	62,8	10	421	62,8 337	16,9 34	7,9 17	2,6 2	4,9 16	0,0 0	0,0 1
2305	ZUR ALTEN EICHE WESTHOLZ 102	1101	86	580	60,5	5	575	80,0 310	8,1 144	4,0 52	0,5 14	3,8 25	0,0 2	0,2 0
2306	IM GRUNEWALD RYBNIKSTRASSE 053	932	61	489	59,0	5	484	53,9 344	25,0 68	9,0 20	2,4 5	4,3 27	0,3 0	0,0 0
2307	ZUM PRÖSTERCHEN GLEIWITZSTRASSE 156	810	57	452	62,8	5	447	71,1 300	14,0 72	4,1 21	1,0 3	5,6 24	0,0 0	0,0 0
2308	HAUPTSCHULE SCHARNHORST GLEIWITZSTRASSE 200	789	73	445	65,7	13	432	67,1 265	16,1 88	4,7 41	0,7 4	5,4 15	0,0 0	0,0 1
2309	FIDELIO GRÜN-WEIß HOSTEDDER STRASSE 046	581	59	285	59,2	2	283	61,3 135	20,4 88	9,5 21	0,9 5	3,5 13	0,0 4	0,2 0
2310	BUSCHEI-GRUNDSCHULE BUSCHEI 028	881	30	435	52,8	12	423	47,7 255	31,1 115	7,4 16	1,8 5	4,6 22	1,4 0	0,0 0
2311	BUSCHEI-GRUNDSCHULE BUSCHEI 028	709	53	356	57,7	6	350	60,3 172	27,2 100	3,8 27	1,2 15	5,2 15	0,0 0	0,0 0
2312	STADTBIBLIOTHEK MACKENROTHWEG 015	610	19	302	52,6	8	294	49,1 150	28,6 110	7,7 7	4,3 2	4,3 1,5	0,0 0	0,0 1
2313	BEGEGNUNGSZENTRUM GLEIWITZSTRASSE 255	571	22	259	49,2	3	256	51,0 162	37,4 63	2,4 7	0,7 3	5,1 14	0,0 1	0,3 0
2314	FRANZISKUS GEMEINDE GLEIWITZSTRASSE 281	871	36	451	55,9	2	449	63,3 276	24,6 106	2,7 13	1,2 6	5,5 24	0,4 0	0,0 1
2315	HEIMATVEREINSZAAL HOSTEDDER STRASSE 153	481	40	271	64,7	4	267	61,5 128	23,6 102	2,9 19	1,3 2	5,3 8	0,0 0	0,2 0
2316	HAUS VATERLAND TETTENBACHSTRASSE 017	841	91	444	63,6	3	441	47,9 272	38,2 98	7,1 28	0,7 9	3,0 12	0,0 1	0,0 0
2395	DORTBERGHAUS BRIEFWAHLLOKAL KATHARINENSTRASSE 009	-	-	816	-	2	814	61,7 441	22,2 211	6,3 73	2,0 13	2,7 35	0,2 2	0,0 0
3101	AUF DEM HOHWART AUF DEM HOHWART 075	292	17	151	57,5	2	149	54,2 79	25,9 40	9,0 19	1,6 4	4,3 0	0,2 0	0,0 0
3102	ALTENTAGESSTÄTTE AKAZIENSTRASSE 002	747	80	419	66,8	4	415	53,0 188	26,8 133	12,8 46	2,7 13	0,0 9	0,0 1	0,0 0
3103	KGV AM NUBBAUMWEG AKAZIENSTRASSE 101	640	81	353	67,8	2	351	45,3 174	32,0 92	11,1 47	3,1 13	2,2 10	0,2 2	0,0 1
3104	KGV AM NUBBAUMWEG AKAZIENSTRASSE 101	653	74	338	63,1	6	332	49,6 196	26,2 92	13,4 20	3,7 5	2,8 5	0,6 1	0,3 0
3105	WAMBELER BRAUHAUS WAMBELER HELLWEG 115	951	94	479	60,3	4	475	59,0 184	27,7 175	6,0 71	1,5 14	1,5 10	0,3 0	0,0 0
3106	ALT-WAMBEL RÜSCHEBRINKSTRASSE 039	778	59	374	55,7	5	369	38,7 171	36,8 120	14,9 32	2,9 18	2,1 13	0,0 0	0,0 3
3107	DORFSCHÄNKE RÜSCHEBRINKSTRASSE 016	521	59	246	58,5	2	244	46,3 130	32,5 61	8,7 30	4,9 9	3,5 5	0,0 0	0,8 0
3108	KLEINGARTEN AM SEND SENDSTRASSE 130	759	68	384	59,6	4	380	53,3 195	25,0 99	12,3 45	3,7 10	2,0 11	0,0 1	0,0 0
3109	JUGENDHEIM BRACKEL BRAUKSWEG 015	1029	98	563	64,2	9	554	51,3 324	26,1 116	11,8 50	2,6 16	2,9 13	0,3 4	0,0 0
3110	JUGENDHEIM BRACKEL BRAUKSWEG 015	807	110	403	63,6	7	396	58,5 198	20,9 115	9,0 32	2,9 18	2,3 19	0,7 0	0,0 2
3111	TANZSCHULE MENNIGMANN BRACKELER HELLWEG 020	365	33	193	61,9	2	191	50,0 76	29,0 56	8,1 29	4,5 7	4,8 12	0,0 0	0,5 0
3112	FRÖBELSCHULE SENDSTRASSE 100	746	50	431	64,5	2	429	39,8 209	29,3 116	15,2 42	3,7 7	6,3 27	0,0 2	0,0 1
3113	JÜTTENTELGE AM WESTHECK 064	827	69	462	64,2	3	459	48,7 227	27,0 114	9,8 54	1,6 16	6,3 25	0,5 0	0,2 0
3195	DORTBERGHAUS BRIEFWAHLLOKAL KATHARINENSTRASSE 009	-	-	420	-	1	419	49,5 180	24,8 146	11,8 43	3,5 11	5,4 17	0,0 0	0,0 1
3196	DORTBERGHAUS BRIEFWAHLLOKAL KATHARINENSTRASSE 009	-	-	410	-	2	408	43,0 185	34,8 133	10,3 44	2,6 15	4,1 10	0,0 1	0,2 0
3201	REICHSHOF-GRUNDSCHULE AM WESTHECK 073	1027	98	552	63,3	1	551	45,3 285	32,6 126	10,8 84	3,7 13	2,5 12	0,2 2	0,0 0
3202	KULTUR-U.BILDUNGSZENTR. OBERDORFSTRASSE 023	456	41	248	63,4	1	247	51,7 111	22,9 64	15,2 35	2,4 12	2,2 12	0,4 1	0,0 0
3203	KULTUR-U.BILDUNGSZENTR. OBERDORFSTRASSE 023	501	55	254	61,7	1	253	44,9 120	25,9 75	14,2 35	4,9 7	4,9 1	0,4 2	0,0 0
3204	FICHTE-GRUNDSCHULE HASLINDERSTRASSE 044	886	109	499	68,6	4	495	47,4 221	29,6 178	13,8 36	2,8 25	0,4 17	0,8 2	0,0 0
3205	ERICH-KÄSTNER-GRUNDSCHULE FLUGHAFENSTRASSE 073	1056	107	578	64,9	6	572	44,6 314	36,0 161	7,3 49	5,1 12	3,4 10	0,4 1	0,0 0
3206	BAUERECK BAUERSTRASSE 021	1318	113	635	56,8	5	630	54,9 302	28,1 167	8,6 70	2,1 31	1,7 16	0,2 2	0,0 0
3207	BEZ.-VERW.-STELLE BRACKEL BRACKELER HELLWEG 170	882	92	451	61,6	5	446	47,9 211	26,5 122	11,1 66	4,9 25	2,5 11	0,3 1	0,0 0
								47,3	27,4	14,8	5,6	2,5	0,2	0,0

¹⁾ Wahlbeteiligung = Wähler zuzüglich ausgest. Wahlscheine mal 100, dividiert durch die Zahl der Wahlberechtigten insgesamt

in den Wahlbezirken

Wahl- be- zirk	Noch: Von den gültigen Stimmen entfielen auf																
	BP	LIGA	Soli- dari- tät	BSA	APD	Bund freier Bürger	DSU	GRAUE	NATUR- GESETZ	Die Unre- gier- baren	NPD	FORUM	PBC	PASS	PDS	Platt- form Europa	STATT Partei
2302	0	0	0	0	4	1	0	2	0	0	1	0	0	0	2	0	1
	0,0	0,0	0,0	0,0	0,9	0,2	0,0	0,5	0,0	0,0	0,2	0,0	0,0	0,0	0,5	0,0	0,2
2303	0	0	0	0	4	4	0	4	3	1	4	2	0	1	4	0	1
	0,0	0,0	0,0	0,0	0,7	0,7	0,0	0,7	0,5	0,2	0,7	0,3	0,0	0,2	0,7	0,0	0,2
2304	1	0	0	0	2	1	0	0	0	0	3	0	0	0	7	0	0
	0,2	0,0	0,0	0,0	0,5	0,2	0,0	0,0	0,0	0,0	0,7	0,0	0,0	0,0	1,7	0,0	0,0
2305	0	1	1	0	2	5	0	5	1	2	4	0	0	1	4	0	2
	0,0	0,2	0,2	0,0	0,3	0,9	0,0	0,9	0,2	0,3	0,7	0,0	0,0	0,2	0,7	0,0	0,3
2306	0	0	0	0	1	3	0	4	1	0	6	0	0	1	3	0	1
	0,0	0,0	0,0	0,0	0,2	0,6	0,0	0,8	0,2	0,0	1,2	0,0	0,0	0,2	0,6	0,0	0,2
2307	0	0	0	0	4	5	0	13	0	0	0	0	0	1	0	0	3
	0,0	0,0	0,0	0,0	0,9	1,1	0,0	2,9	0,0	0,0	0,0	0,0	0,2	0,0	0,2	0,0	0,7
2308	0	0	0	0	0	1	1	9	0	1	2	0	0	2	1	0	1
	0,0	0,0	0,0	0,0	0,0	0,2	0,2	2,1	0,0	0,2	0,5	0,0	0,0	0,5	0,2	0,0	0,2
2309	2	1	0	0	4	0	0	1	2	1	3	0	0	2	1	0	0
	0,7	0,4	0,0	0,0	1,4	0,0	0,0	0,4	0,7	0,4	1,1	0,0	0,0	0,7	0,4	0,0	0,0
2310	1	0	1	0	0	2	0	2	0	0	2	0	0	0	2	0	0
	0,2	0,0	0,2	0,0	0,0	0,5	0,0	0,5	0,0	0,0	0,5	0,0	0,0	0,0	0,5	0,0	0,0
2311	0	0	0	2	2	5	1	3	1	2	1	1	0	2	0	1	0
	0,0	0,0	0,0	0,6	0,6	1,4	0,3	0,9	0,3	0,6	0,3	0,3	0,0	0,0	0,6	0,0	0,3
2312	0	0	1	1	1	2	0	1	0	1	0	0	0	0	0	0	2
	0,0	0,0	0,3	0,3	0,3	0,7	0,0	0,3	0,0	0,3	0,0	0,0	0,0	0,0	0,0	0,0	0,7
2313	0	0	0	0	0	2	0	1	0	0	2	0	0	0	1	0	0
	0,0	0,0	0,0	0,0	0,0	0,8	0,0	0,4	0,0	0,0	0,8	0,0	0,0	0,0	0,4	0,0	0,0
2314	1	0	1	0	3	3	0	3	2	0	1	1	0	0	3	0	5
	0,2	0,0	0,2	0,0	0,7	0,7	0,0	0,7	0,4	0,0	0,2	0,2	0,0	0,0	0,7	0,0	1,1
2315	0	0	0	0	0	2	0	1	0	0	1	0	0	0	2	0	2
	0,0	0,0	0,0	0,0	0,0	0,7	0,0	0,4	0,0	0,0	0,4	0,0	0,0	0,0	0,7	0,0	0,7
2316	0	0	0	0	4	3	0	6	0	2	2	0	1	1	0	0	2
	0,0	0,0	0,0	0,0	0,9	0,7	0,0	1,4	0,0	0,5	0,5	0,0	0,2	0,2	0,0	0,0	0,5
2395	0	0	0	0	6	2	0	14	1	0	3	0	1	4	5	0	3
	0,0	0,0	0,0	0,0	0,7	0,2	0,0	1,7	0,1	0,0	0,4	0,0	0,1	0,5	0,6	0,0	0,4
3101	0	0	0	0	2	0	0	0	0	0	0	0	1	0	2	0	2
	0,0	0,0	0,0	0,0	1,3	0,0	0,0	0,0	0,0	0,0	0,0	0,0	0,7	0,0	1,3	0,0	1,3
3102	0	0	0	0	0	3	0	9	1	0	1	0	0	0	6	1	4
	0,0	0,0	0,0	0,0	0,0	0,7	0,0	2,2	0,2	0,0	0,2	0,0	0,0	0,0	1,4	0,2	1,0
3103	1	0	0	0	0	5	0	3	0	0	0	0	0	0	3	0	0
	0,3	0,0	0,0	0,0	0,0	1,4	0,0	0,9	0,0	0,0	0,0	0,0	0,0	0,0	0,9	0,0	0,0
3104	0	0	0	0	0	2	0	0	1	0	1	0	0	0	7	0	2
	0,0	0,0	0,0	0,0	0,0	0,6	0,0	0,0	0,3	0,0	0,3	0,0	0,0	0,0	2,1	0,0	0,6
3105	1	0	0	0	2	5	0	5	1	0	2	1	0	0	3	0	1
	0,2	0,0	0,0	0,0	0,4	1,1	0,0	1,1	0,2	0,0	0,4	0,2	0,0	0,0	0,6	0,0	0,2
3106	0	1	0	0	0	2	0	2	2	0	2	0	0	0	1	0	2
	0,0	0,3	0,0	0,0	0,0	0,5	0,0	0,5	0,5	0,0	0,5	0,0	0,0	0,0	0,3	0,0	0,5
3107	0	0	0	0	1	2	0	3	1	0	0	0	0	0	1	0	1
	0,0	0,0	0,0	0,0	0,4	0,8	0,0	1,2	0,4	0,0	0,0	0,0	0,0	0,0	0,4	0,0	0,4
3108	1	0	0	0	0	5	0	6	2	0	0	0	1	1	2	0	1
	0,3	0,0	0,0	0,0	0,0	1,3	0,0	1,6	0,5	0,0	0,0	0,0	0,3	0,3	0,5	0,0	0,3
3109	0	0	0	0	4	5	1	9	0	0	4	0	0	0	4	0	4
	0,0	0,0	0,0	0,0	0,7	0,9	0,2	1,6	0,0	0,0	0,7	0,0	0,0	0,0	0,7	0,0	0,7
3110	0	0	1	0	1	1	0	2	0	0	3	0	0	0	4	0	0
	0,0	0,0	0,3	0,0	0,3	0,3	0,0	0,5	0,0	0,0	0,8	0,0	0,0	0,0	1,0	0,0	0,0
3111	0	0	0	0	0	3	0	1	0	2	0	1	0	1	3	0	0
	0,0	0,0	0,0	0,0	0,0	1,6	0,0	0,5	0,0	1,0	0,0	0,5	0,0	0,5	1,6	0,0	0,0
3112	0	1	0	0	0	2	0	5	5	0	0	0	0	1	6	0	5
	0,0	0,2	0,0	0,0	0,0	0,5	0,0	1,2	1,2	0,0	0,0	0,0	0,0	0,2	1,4	0,0	1,2
3113	1	0	1	1	1	2	1	5	1	0	5	0	0	0	1	0	4
	0,2	0,0	0,2	0,2	0,2	0,4	0,2	1,1	0,2	0,0	1,1	0,0	0,0	0,0	0,2	0,0	0,9
3195	0	0	0	0	4	2	1	10	1	0	1	0	0	0	1	0	1
	0,0	0,0	0,0	0,0	1,0	0,5	0,2	2,4	0,2	0,0	0,2	0,0	0,0	0,0	0,2	0,0	0,2
3196	1	0	0	0	3	2	0	7	0	1	2	0	0	3	1	0	0
	0,2	0,0	0,0	0,0	0,7	0,5	0,0	1,7	0,0	0,2	0,5	0,0	0,0	0,7	0,2	0,0	0,0
3201	0	0	1	0	2	5	0	3	0	0	3	0	0	1	12	0	2
	0,0	0,0	0,2	0,0	0,4	0,9	0,0	0,5	0,0	0,0	0,5	0,0	0,0	0,2	2,2	0,0	0,4
3202	0	1	0	0	2	0	0	0	2	4	2	0	0	0	0	0	1
	0,0	0,4	0,0	0,0	0,8	0,0	0,0	0,0	0,8	1,6	0,8	0,0	0,0	0,0	0,0	0,0	0,4
3203	0	0	0	0	0	1	0	3	0	0	1	0	0	0	6	0	2
	0,0	0,0	0,0	0,0	0,0	0,4	0,0	1,2	0,0	0,0	0,4	0,0	0,0	0,0	2,4	0,0	0,8
3204	0	0	0	0	5	2	1	2	2	1	0	0	0	0	2	0	1
	0,0	0,0	0,0	0,0	1,0	0,4	0,2	0,4	0,4	0,2	0,0	0,0	0,0	0,0	0,4	0,0	0,2
3205	1	0	0	0	3	1	0	9	0	1	1	0	1	0	8	0	0
	0,2	0,0	0,0	0,0	0,5	0,2	0,0	1,6	0,0	0,2	0,2	0,0	0,2	0,0	1,4	0,0	0,0
3206	0	0	0	0	6	8	0	10	3	2	5	0	0	1	5	0	2
	0,0	0,0	0,0	0,0	1,0	1,3	0,0	1,6	0,5	0,3	0,8	0,0	0,0	0,2	0,8	0,0	0,3
3207	0	0	0	0	1	1	0	0	0	2	1	0	0	0	5	0	0
	0,0	0,0	0,0	0,0	0,2	0,2	0,0	0,0	0,0	0,4	0,2	0,0	0,0	0,0	1,1	0,0	0,0

Ergebnis und prozentuale Stimmenverteilung

Wahl- be- zirk	Anschritt des Wahllokals	Wahl- be- rech- tigte ins- ges.	Ausge- stell- te Wahl- schei- ne	Wäh- ler ins- ges- amt	Wahl- be- tei- li- gung %	Abgegeben- Stimmen		Von den gültigen Stimmen entfielen auf						
						un- gült- tig	gült- tig	SPD	CDU	GRÜNE	F.D.P.	REP	ÖDP	CM
3208	GESCHW.-SCHOLL-GESAMTS. HAFERFELDSTRASSE 003	1231	121	644	62,1	4	640	374	114	73	29	22	2	1
3209	GESCHW.-SCHOLL-GESAMTS. HAFERFELDSTRASSE 003	850	83	459	63,8	4	455	58,4	17,8	11,4	4,5	3,4	0,3	0,2
3210	KGV AM FUNKTURM WESTFÄLISCHE STRASSE 245	688	96	388	70,3	2	386	201	159	61	9	8	1	0
3211	AUGUSTINUS-GRUNDSCHULE FLUGHAFENSTRASSE 075	747	50	415	62,2	2	413	44,2	34,9	13,4	2,0	1,8	0,2	0,0
3212	ZUM HOLDERBAUM BALSTERSTRASSE 117	680	59	365	62,4	4	361	212	96	33	13	13	0	1
3213	REICHSHOF-GRUNDSCHULE AM WESTHECK 073	413	18	224	58,6	7	217	54,9	24,9	8,5	3,4	3,4	0,0	0,3
3214	PÄDÄG.FORUM I.SCHULZENTRUM HAFERFELDSTRASSE 005	810	87	430	63,8	2	428	209	112	44	9	15	1	4
3215	BALOU OBERDORFSTRASSE 023	544	42	314	65,4	0	314	50,6	27,1	10,7	2,2	3,6	0,2	1,0
3295	DORTBERGHAUS BRIEFWAHLLOKAL KATHARINENSTRASSE 009	-	-	538	-	4	534	184	95	34	14	9	1	0
3296	DORTBERGHAUS BRIEFWAHLLOKAL KATHARINENSTRASSE 009	-	-	578	-	3	575	51,0	26,3	9,4	3,9	2,5	0,3	0,0
3301	FICHTE-GRUNDSCHULE HASLINDESTASSE 044	810	85	451	66,2	4	447	76,5	9,2	4,6	0,9	5,1	0,0	0,0
3302	ALTENTAGESSTÄTTE NEUASSELN BREDOWSTRASSE 049A	882	99	487	66,4	17	470	241	100	46	9	13	0	0
3303	ALTENTAGESSTÄTTE NEUASSELN BREDOWSTRASSE 049A	354	31	193	63,3	2	191	56,3	23,4	10,7	2,1	3,0	0,0	0,0
3304	ZUM FUNKTURM AM FUNKTURM 034	698	66	363	61,5	3	360	187	60	36	10	8	1	0
3305	ZUM NEUASSELNER APLERBECKER STRASSE 230	687	50	352	58,5	3	349	59,6	19,1	11,5	3,2	2,5	0,3	0,0
3306	HAUS REINHOLD ASSELNER HELLWEG 095	790	57	432	61,9	8	424	257	161	37	19	18	0	3
3307	DEUTSCHES ROTES KREUZ BRIEFSWEG 014	680	47	367	60,9	2	365	48,1	30,1	6,9	3,6	3,4	0,0	0,6
3308	ZUM GOLDENEN LÖWEN DONNERSTRASSE 018	590	58	290	59,0	4	286	286	159	59	23	13	2	1
3309	ZUR KRONE ASSELNER HELLWEG 152	1011	87	538	61,8	4	534	49,7	27,7	10,3	4,0	2,3	0,3	0,2
3310	ZUM KÄMPCHEN KÜSTERKAMP 024	820	56	462	63,2	2	460	266	96	38	10	13	0	0
3311	BERATUNGSSTELLE ASSELNER HELLWEG 086	761	79	379	60,2	3	376	59,5	21,5	8,5	2,2	2,9	0,0	0,0
3312	ZUM BÜRGERKRUG AM HAGEDORN 024	1163	111	623	63,1	7	616	285	120	26	6	14	0	1
3313	BISTRO 3 MAL 6 KOCKLINCKEWEG 045	788	62	409	59,8	1	408	60,6	25,5	5,5	1,3	3,0	0,0	0,2
3395	DORTBERGHAUS BRIEFWAHLLOKAL KATHARINENSTRASSE 009	-	-	832	-	3	829	97	56	23	2	3	0	0
3401	FAMILIENBILDUNGSSTÄTTE MEYLANTSTRASSE 085	566	24	292	55,8	2	290	50,8	29,3	12,0	1,0	1,6	0,0	0,0
3402	ALT WICKEDE STEINBRINKSTRASSE 010	952	92	497	61,9	2	495	239	60	20	3	17	0	0
3403	KUPFER-KRONE STEINBRINKSTRASSE 077	814	36	429	57,1	8	421	66,4	16,7	5,6	0,8	4,7	0,0	0,0
3404	HAUS HESSE WICKEDER HELLWEG 206	952	66	485	57,9	6	479	181	80	41	10	7	1	0
3405	ALTENTAGESSTÄTTE MOLNERWEG 028	1164	62	588	55,8	1	587	51,9	22,9	11,7	2,9	2,0	0,3	0,0
3406	FAMILIENBILDUNGSSTÄTTE MEYLANTSTRASSE 085	956	42	498	56,5	13	485	229	95	49	19	14	0	0
3407	ZUNFTSTUBE DOLLERSWEG 099	921	37	494	57,7	14	480	54,0	22,4	11,6	4,5	3,3	0,0	0,0
3408	JOSEF-GRUNDSCHULE DOLLERSWEG 014	961	68	468	55,8	0	468	203	90	39	15	12	1	0
3409	WICKEDER HOF MEYLANTSTRASSE 089	855	30	440	55,0	4	436	55,6	24,7	10,7	4,1	3,3	0,3	0,0
3410	HAUS KESSEL WICKEDER HELLWEG 098	931	73	452	56,4	6	446	154	62	43	14	5	0	0
3411	ALTENTAGESSTÄTTE MOLNERWEG 028	883	47	464	57,9	4	460	154	62	43	14	5	0	0
3412	JUGENDHEIM BREMMENSTRASSE 008	881	53	409	52,4	7	402	55,6	30,2	2,5	0,6	6,7	0,0	0,4
3413	HAUS STIEPELMANN WICKEDER HELLWEG 043	691	65	393	66,3	4	389	252	134	40	7	16	2	2
3414	ZUM WARSTEINER DOLLERSWEG 019	1072	74	575	60,5	10	565	53,8	28,6	8,5	1,5	3,4	0,4	0,4
								177	159	51	7	20	2	0
								40,6	36,5	11,7	1,6	4,6	0,5	0,0
								244	114	44	9	16	1	1
								54,7	25,6	9,9	2,0	3,6	0,2	0,2
								298	97	26	4	17	0	0
								64,8	21,1	5,7	0,9	3,7	0,0	0,0
								214	96	38	8	24	0	0
								53,2	23,9	9,5	2,0	6,0	0,0	0,0
								205	107	39	16	5	2	0
								52,7	27,5	10,0	4,1	1,3	0,5	0,0
								264	170	54	21	22	0	2
								46,7	30,1	9,6	3,7	3,9	0,0	0,4

¹⁾Wahlbeteiligung = Wähler zuzüglich ausgest. Wahlscheine mal 100, dividiert durch die Zahl der Wahlberechtigten insgesamt

in den Wahlbezirken

Wahl- bezirk	Noch: Von den gültigen Stimmen entfielen auf																
	BP	LIGA	Soli- darii- tät	BSA	APD	Bund freier Bürger	DSU	GRAUE	NATUR- GESETZ	Die Unre- gie- baren	NPD	FORUM	PBC	PASS	PDS	Platt- form Europa	STATT Partei
3208	0	0	0	0	4	5	0	10	1	0	0	0	0	0	2	0	3
3209	0,0	0,0	0,0	0,0	0,6	0,8	0,0	1,6	0,2	0,0	0,0	0,0	0,0	0,0	0,3	0,0	0,5
3210	0	1	0	0	1	1	0	2	0	0	1	0	0	0	5	0	5
3211	0,0	0,2	0,0	0,0	0,2	0,2	0,0	0,4	0,0	0,0	0,2	0,0	0,0	0,0	1,1	0,0	1,1
3212	0	0	0	0	2	1	0	6	1	0	0	0	0	0	5	0	3
3213	0,0	0,0	0,0	0,0	0,5	0,3	0,0	1,6	0,3	0,0	0,0	0,0	0,0	0,0	1,3	0,0	0,8
3214	0	0	0	0	0	1	0	6	1	0	0	0	0	0	10	0	1
3215	0	0	0	0	5	2	1	5	0	0	2	0	0	1	3	0	2
3295	0,0	0,0	0,0	0,0	1,4	0,6	0,3	1,4	0,0	0,0	0,6	0,0	0,3	0,8	0,8	0,0	0,6
3296	0,0	0,0	0,0	0,0	2	3	0	1	0	0	0	0	0	1	0	0	1
3301	0,0	0,0	0,0	0,0	0,9	1,4	0,0	0,5	0,0	0,0	0,0	0,0	0,0	0,5	0,0	0,0	0,5
3302	0	1	0	0	1	2	0	4	1	0	3	0	1	0	6	0	0
3303	0,0	0,0	0,2	0,0	0,2	0,5	0,0	0,9	0,2	0,0	0,7	0,0	0,2	0,0	1,4	0,0	0,0
3304	0	0	0	0	1	2	0	2	0	1	0	0	0	0	3	0	2
3305	0,0	0,0	0,0	0,0	0,3	0,6	0,0	0,6	0,0	0,3	0,3	0,0	0,0	0,0	1,0	0,0	0,6
3306	0,0	0,0	0,4	0,0	3	10	0	11	1	1	2	0	0	2	3	0	4
3307	0,0	0,0	0,0	0,0	0,6	1,9	0,0	2,1	0,2	0,2	0,4	0,0	0,0	0,4	0,6	0,0	0,7
3308	0	1	0	0	1	2	0	18	1	1	0	0	0	0	5	0	3
3309	0,0	0,0	0,2	0,0	0,2	0,3	0,0	3,1	0,2	0,2	0,0	0,0	0,0	0,0	0,9	0,0	0,5
3310	0	0,2	0,0	0,0	0,2	0,7	0,0	1,6	0,0	0,0	0,4	0,0	0,0	0,4	1,6	0,0	0,2
3311	0	1	0	0	1	3	0	7	0	0	2	0	0	2	7	0	1
3312	0,0	0,0	0,2	0,0	0,2	0,0	0,2	1,9	0,2	0,0	0,2	0,0	0,0	0,0	0,6	0,0	0,2
3313	0	0	2	0	3	1	0	3	1	0	0	0	0	0	0	0	0
3314	0,0	0,0	1,0	0,0	1,6	0,5	0,0	1,6	0,5	0,0	0,0	0,0	0,0	0,0	0,0	0,0	0,0
3315	4	0	0	0	3	1	0	5	0	0	0	0	0	1	4	0	3
3316	1,1	0,0	0,0	0,0	0,8	0,3	0,0	1,4	0,0	0,0	0,0	0,0	0,0	0,3	1,1	0,0	0,8
3317	0	0	0	0	1	4	1	3	0	1	5	0	0	0	12	1	1
3318	0,0	0,0	0,0	0,0	0,3	1,1	0,3	0,9	0,0	0,3	1,4	0,0	0,0	0,0	3,4	0,3	0,3
3319	1	1	1	0	1	2	0	5	0	0	3	1	0	0	3	0	0
3320	0,2	0,2	0,2	0,0	0,2	0,5	0,0	1,2	0,0	0,0	0,7	0,2	0,0	0,0	0,7	0,0	0,0
3321	0	0	0	0	0	0	0	0	0	0	1	0	0	0	3	0	1
3322	0,0	0,0	0,0	0,0	0,0	0,0	0,0	0,0	0,0	0,0	0,3	0,0	0,0	0,0	0,8	0,0	0,3
3323	0,0	0,0	0,0	0,0	0,3	0,3	0,0	0,7	0,0	0,0	0,3	0,0	0,0	0,0	0,3	0,0	0,7
3324	1	0	0	0	2	5	0	7	0	1	0	0	0	1	2	0	5
3325	0,2	0,0	0,0	0,0	0,4	0,9	0,0	1,3	0,0	0,2	0,0	0,0	0,0	0,2	0,4	0,0	0,9
3326	0	0	1	0	2	2	1	6	0	1	0	0	0	0	5	0	0
3327	0,0	0,0	0,2	0,0	0,4	0,4	0,2	1,3	0,0	0,2	0,0	0,2	0,0	0,0	1,1	0,0	0,0
3328	0,0	0,0	0,0	0,0	0	1	0	2	1	0	0	0	0	0	2	0	0
3329	0,2	0,0	0,2	0,0	1,3	1,3	0,0	1,1	0,3	0,0	0,2	0,0	0,0	0,0	0,5	0,0	0,2
3330	0	0	0	0	5	0	0	10	0	0	1	0	0	1	4	0	0
3331	0,0	0,0	0,0	0,0	1,2	0,0	0,0	2,5	0,0	0,0	0,2	0,0	0,0	0,2	1,0	0,0	0,0
3332	0	0	0	0	6	2	0	13	1	1	0	0	0	3	7	0	7
3333	0,0	0,0	0,0	0,0	0,7	0,2	0,0	1,6	0,1	0,1	0,0	0,0	0,4	0,8	0,0	0,8	
3334	0,0	0,0	0,0	0,0	0	1	1	0	0	0	0	0	0	0	3	0	0
3335	0,0	0,0	0,0	0,0	0,3	0,3	0,0	0,0	0,0	0,0	0,0	0,0	0,0	1,0	0,0	0,0	
3336	0	0	0	0	3	5	0	2	1	0	0	0	0	0	0	0	0
3337	0,0	0,0	0,0	0,0	0,6	1,0	0,0	0,4	0,2	0,0	0,0	0,0	0,0	0,2	0,0	0,0	0,4
3338	3	0	0	0	5	0	7	7	2	0	0	0	0	1	0	1	1
3339	0,7	0,0	0,0	0,0	0	1,2	0,0	1,7	0,5	0,0	0,0	0,0	0,0	0,2	0,0	0,2	0,2
3340	0	0	1	0	8	0	9	9	1	0	1	0	0	0	2	0	1
3341	0,0	0,0	0,2	0,0	1,7	0,0	1,9	0,2	0,0	0,2	0,0	0,0	0,0	0,4	0,0	0,2	0,2
3342	0	1	1	0	3	2	0	4	1	0	2	0	0	1	2	0	1
3343	0,0	0,0	0,0	0,0	0,7	1,4	0,0	1,0	0,3	0,0	0,2	0,0	0,0	0,3	0,9	0,0	0,7
3344	0	0	0	0	2	0	0	0	0	0	0	0	1	2	0	0	1
3345	0,0	0,2	0,2	0,0	0,6	0,4	0,0	0,8	0,2	0,0	0,4	0,0	0,0	0,2	0,4	0,0	0,2
3346	0	0	0	0	1	8	1	3	0	0	0	0	0	1	3	0	2
3347	0,0	0,0	0,0	0,0	0,2	1,7	0,2	0,6	0,0	0,0	0,0	0,0	0,2	0,6	0,2	0,2	0,2
3348	0,0	0,0	0,0	0,0	0,9	0,0	0,0	0,0	0,6	0,2	0,6	0,0	0,0	0,0	0,4	0,0	0,4
3349	0	0	0	0	1	7	0	4	0	0	4	0	0	2	0	0	0
3350	0,0	0,0	0,0	0,0	0,2	1,6	0,0	0,9	0,0	0,0	0,9	0,0	0,0	0,5	0,5	0,0	0,0
3351	0	0	0	0	2	2	0	5	1	0	0	0	1	2	3	0	1
3352	0,0	0,0	0,0	0,0	0,4	0,4	0,0	1,1	0,2	0,0	0,0	0,0	0,2	0,4	0,7	0,0	0,2
3353	0,0	0,0	0,0	0,0	0,0	0,9	0,2	1,1	0,4	0,0	0,4	0,0	0,0	0,4	0,0	0,0	0,4
3354	3	0	0	0	2	2	0	6	2	0	2	0	0	0	3	0	2
3355	0,7	0,0	0,0	0,0	0,5	0,5	0,0	1,5	0,5	0,0	0,5	0,0	0,0	0,7	0,0	0,5	0,5
3356	0	0	0	0	0	0	0	2	1	0	2	0	0	8	0	0	2
3357	0,0	0,0	0,0	0,0	0,0	0,0	0,0	0,5	0,3	0,0	0,5	0,0	0,0	0,0	2,1	0,0	0,5
3358	0	0	0	0	3	8	1	6	1	0	7	0	0	3	0	0	3
3359	0,0	0,0	0,0	0,0	0,5	1,4	0,2	1,1	0,2	0,0	1,2	0,0	0,0	0,5	0,0	0,5	0,5

Ergebnis und prozentuale Stimmenverteilung

Wahlbe- zirk	Anschrift des Wahllokals	Wahl- be- rech- tigte ins- ges.	Ausge- stell- te Wahl- schei- ne	Wäh- ler ins- ges- amt	Wahl- be- tei- li- gung %	Abgegeben-		Von den gültigen Stimmen entfielen auf						
						un- gül- tig	gül- tig	SPD	CDU	GRÜNE	F.D.P.	REP	ÖDP	CM
3415	ZUR QUELLE	602	47	313	52,8	5	308	164	84	30	10	6	1	0
3495	WICKEDER HELLWEG 119	-	-	773	-	8	765	53,2	27,3	9,7	3,2	1,9	0,3	0,0
4101	DORTBERGHAUS BRIEFWAHLLOKAL KATHARINENSTRASSE 009	902	85	494	64,2	0	494	401	208	68	14	31	1	1
4102	HAUS HANS	902	85	494	64,2	0	494	52,4	27,2	8,9	1,8	4,1	0,1	0,1
4103	MARSBRUCHSTRASSE 147	902	85	494	64,2	0	494	226	139	84	15	9	1	0
4104	BAUERNSTUBE	552	62	258	58,0	0	258	45,7	28,1	17,0	3,0	1,8	0,2	0,0
4105	WITTBÄUCKER STRASSE 016	552	62	258	58,0	0	258	116	75	37	12	8	0	0
4106	GEORG'S KLAUSE	798	69	491	70,2	3	488	45,0	29,1	14,3	4,7	3,1	0,0	0,0
4107	RUIINENSTRASSE 035	798	69	491	70,2	3	488	220	149	74	18	7	2	1
4108	DORFKRUG	1136	109	605	62,9	5	600	45,1	30,5	15,2	3,7	1,4	0,4	0,2
4109	SÖLDER KIRCHWEG 040	1136	109	605	62,9	5	600	251	184	93	23	12	3	0
4110	APLERBECKER GRUNDSCHULE	747	111	372	64,7	1	371	41,8	30,7	15,5	3,8	2,0	0,5	0,0
4111	KÖLN-BERLINER-STRASSE 072	747	111	372	64,7	1	371	156	124	48	25	8	0	0
4112	EV. KIRCHENGEM. ARCHE	750	92	384	63,5	4	380	42,0	33,4	12,9	6,7	2,2	0,0	0,0
4113	WEIÖE-EWALD-STRASSE 057	750	92	384	63,5	4	380	156	128	37	24	8	1	0
4114	ALTENZENTRUM ST. EWALDI	983	88	573	67,2	13	560	41,1	33,7	9,7	6,3	2,1	0,3	0,0
4115	WEIÖE-EWALD-STRASSE 041	983	88	573	67,2	13	560	261	188	54	21	9	0	5
4116	ZUR TAUBE	602	76	318	65,4	1	317	46,6	33,6	9,6	3,8	1,6	0,0	0,9
4117	OSTKIRCHSTRASSE 118	602	76	318	65,4	1	317	172	82	32	1	13	1	0
4118	EV. KIRCHENGEM. ARCHE	972	104	550	67,3	1	549	54,3	25,9	10,1	0,3	4,1	0,3	0,0
4119	WEIÖE-EWALD-STRASSE 057	972	104	550	67,3	1	549	284	139	56	22	24	2	0
4120	APLERBECKER GRUNDSCHULE	874	97	474	65,3	3	471	51,7	25,3	10,2	4,0	4,4	0,4	0,0
4121	KÖLN-BERLINER-STRASSE 072	874	97	474	65,3	3	471	200	140	78	26	6	0	0
4122	RODENBERG KLAUSE	742	60	415	64,0	3	412	42,5	29,7	16,6	5,5	1,3	0,0	0,0
4123	RINGOPFENSTRASSE 010	742	60	415	64,0	3	412	271	75	25	10	11	0	1
4124	ZUM RINGOPFEN	509	41	292	65,4	3	289	65,8	18,2	6,1	2,4	2,7	0,0	0,2
4125	HOSBACHSTRASSE 011	509	41	292	65,4	3	289	190	56	24	2	9	0	0
4126	ALTENZENTRUM ST. EWALDI	869	60	452	58,9	7	445	65,7	19,4	8,3	0,7	3,1	0,0	0,0
4127	WEIÖE-EWALD-STRASSE 041	869	60	452	58,9	7	445	217	123	55	14	18	1	0
4128	ZUR TAUBE	565	57	297	62,7	5	292	48,8	27,6	12,4	3,1	4,0	0,2	0,0
4129	OSTKIRCHSTRASSE 118	565	57	297	62,7	5	292	187	60	25	2	12	0	0
4130	DORTBERGHAUS BRIEFWAHLLOKAL	-	-	532	-	0	532	64,0	20,5	8,6	0,7	4,1	0,0	0,0
4131	KATHARINENSTRASSE 009	-	-	532	-	0	532	246	180	58	16	7	4	0
4132	DORTBERGHAUS BRIEFWAHLLOKAL	-	-	535	-	1	534	46,2	33,8	10,9	3,0	1,3	0,8	0,0
4133	KATHARINENSTRASSE 009	-	-	535	-	1	534	223	184	68	23	9	2	0
4201	EMSCHERTAL-GRUNDSCHULE	965	110	516	64,9	2	514	41,8	34,5	12,7	4,3	1,7	0,4	0,0
4202	SÖLDER STRASSE 071	965	110	516	64,9	2	514	256	143	66	21	13	0	0
4203	DORFSCHÄNKE	806	84	466	68,2	2	464	49,8	27,8	12,8	4,1	2,5	0,0	0,0
4204	AM KAPELLENUFER 073	806	84	466	68,2	2	464	256	109	42	18	14	1	2
4205	EV. KIRCHENGEMEINDE	827	52	388	53,2	6	382	55,2	23,5	9,1	3,9	3,0	0,2	0,4
4206	SÖLDER STRASSE 084A	827	52	388	53,2	6	382	199	103	37	15	13	0	0
4207	ALTENBECEGNUNGSSTÄTTE	824	78	455	64,7	3	452	52,1	27,0	9,7	3,9	3,4	0,0	0,0
4208	SÖLDER STRASSE 148	824	78	455	64,7	3	452	193	153	54	15	13	2	1
4209	LICHTENDORFER GRUNDSCHULE	848	79	524	71,1	2	522	42,7	33,8	11,9	3,3	2,9	0,4	0,2
4210	BODIECKSTRASSE 086	848	79	524	71,1	2	522	288	115	65	27	14	0	0
4211	ZUR BERGESHÖH	1069	119	634	70,4	7	627	55,2	22,0	12,5	5,2	2,7	0,0	0,0
4212	LICHTENDORFER STRASSE 152	1069	119	634	70,4	7	627	296	181	92	31	11	2	0
4213	ZUR MÜHLE	858	117	455	66,7	3	452	47,2	28,9	14,7	4,9	1,8	0,3	0,0
4214	SÖLDER STRASSE 116	858	117	455	66,7	3	452	238	125	59	9	9	0	0
4215	EV. KIRCHENPÄVILLON	756	135	430	74,7	5	425	52,7	27,7	13,1	2,0	2,0	0,0	0,0
4216	AM MÜHLENWINKEL 037A	756	135	430	74,7	5	425	188	140	59	16	3	1	0
4217	EMSCHERTAL-GRUNDSCHULE	658	62	313	57,0	12	301	44,2	32,9	13,9	3,8	0,7	0,2	0,0
4218	SÖLDER STRASSE 071	658	62	313	57,0	12	301	175	72	23	8	9	1	0
4219	HAUS SIEVERT	1121	100	675	69,1	3	672	58,1	23,9	7,6	2,7	3,0	0,3	0,0
4220	EICHHOLZSTRASSE 018	1121	100	675	69,1	3	672	300	189	96	45	13	4	0
4221	HAUS ROSENBERG	1096	118	605	66,0	6	599	44,6	28,1	14,3	6,7	1,9	0,6	0,0
4222	RÖMERSTRASSE 025	1096	118	605	66,0	6	599	288	177	63	33	15	0	2
4223	ALTENHEIM SOELDE	105	12	65	73,3	0	65	48,1	29,5	10,5	5,5	2,5	0,0	0,3
4224	ROSENSTRASSE 065	105	12	65	73,3	0	65	42	20	0	0	0	0	0
4225	DORTBERGHAUS BRIEFWAHLLOKAL	-	-	487	-	3	484	64,6	30,8	0,0	0,0	0,0	0,0	0,0
4226	KATHARINENSTRASSE 009	-	-	487	-	3	484	227	139	47	21	12	1	5
4227	DORTBERGHAUS BRIEFWAHLLOKAL	-	-	509	-	5	504	46,9	28,7	9,7	4,3	2,5	0,2	1,0
4228	KATHARINENSTRASSE 009	-	-	509	-	5	504	251	140	60	24	9	1	0
4301	APLERBECKER MARK GRUNDSCHULE	886	79	530	68,7	6	524	49,8	27,8	11,9	4,8	1,8	0,2	0,0
4302	SCHWERTER STRASSE 269	886	79	530	68,7	6	524	236	144	87	22	16	2	1
4303	ZUM ARMEN DORFWIRT	906	78	499	63,7	2	497	45,0	27,5	16,6	4,2	3,1	0,4	0,2
4304	SCHWERTER STRASSE 306	906	78	499	63,7	2	497	233	140	62	25	14	1	0
4305	APLERBECKER MARK GRUNDSCHULE	914	130	537	73,0	3	534	46,9	28,2	12,5	5,0	2,8	0,2	0,0
4306	SCHWERTER STRASSE 269	914	130	537	73,0	3	534	202	192	76	36	11	1	1
4307	ZUM ARMEN DORFWIRT	1012	123	573	68,8	4	569	37,8	36,0	14,2	6,7	2,1	0,2	0,2
4308	SCHWERTER STRASSE 306	1012	123	573	68,8	4	569	255	158	89	35	11	0	1
4309	HAUS LANGE	670	71	367	65,4	5	362	44,8	27,8	15,6	6,2	1,9	0,0	0,2
4310	WITTBÄUCKER STRASSE 130	670	71	367	65,4	5	362	158	137	41	7	7	4	0
4311	BUSENBERG-GRUNDSCHULE	509	46	250	58,2	1	249	43,6	37,8	11,3	1,9	1,9	1,1	0,0
4312	BUSENBERGSTRASSE 005	509	46	250	58,2	1	249	182	26	19	4	3	0	0
								73,1	10,4	7,6	1,6	1,2	0,0	0,0

¹⁾ Wahlbeteiligung = Wähler zuzüglich ausgest. Wahlscheine mal 100, dividiert durch die Zahl der Wahlberechtigten insgesamt

in den Wahlbezirken

Wahlbezirk	Noch: Von den gültigen Stimmen entfielen auf																
	BP	LIGA	Solidarität	BSA	APD	Bund freier Bürger	DSU	GRAUE	NATURGESETZ	Die Unregierbaren	NPD	FORUM	PBC	PASS	PDS	Plattform Europa	STATT Partei
3415	0	0	0	0	1	0	0	3	0	2	1	2	0	0	2	0	2
3495	0,0	0,0	0,0	0,0	0,3	0,0	0,0	1,0	0,0	0,6	0,3	0,6	0,0	0,0	0,6	0,0	0,6
4101	0	2	0	0	4	7	0	7	3	1	1	2	0	1	7	0	6
4102	0,0	0,3	0,0	0,0	0,5	0,9	0,0	0,9	0,4	0,1	0,1	0,3	0,0	0,1	0,9	0,0	0,8
4103	0	1	0	0	3	5	0	4	3	0	0	0	0	0	1	0	3
4104	0,0	0,2	0,0	0,0	0,6	1,0	0,0	0,8	0,6	0,0	0,0	0,0	0,0	0,0	0,2	0,0	0,6
4105	0	0	0	0	1	0	0	0	1	1	1	0	0	0	5	0	0
4106	0,0	0,0	0,0	0,0	0,4	0,4	0,0	0,0	0,4	0,4	0,4	0,0	0,0	0,0	1,9	0,0	0,0
4107	1	0	0	0	3	1	0	5	1	0	1	0	1	0	1	0	3
4108	0,2	0,0	0,0	0,0	0,6	0,2	0,0	1,0	0,2	0,0	0,2	0,0	0,2	0,0	0,2	0,0	0,6
4109	0	2	1	0	1	2	1	10	0	0	5	0	1	0	7	0	4
4110	0,0	0,3	0,2	0,0	0,2	0,3	0,2	1,7	0,0	0,0	0,8	0,0	0,2	0,0	1,2	0,0	0,7
4111	0	0	1	0	0	3	0	2	1	0	0	0	0	0	2	0	1
4112	0,0	0,0	0,3	0,0	0,0	0,8	0,0	0,5	0,3	0,0	0,0	0,0	0,0	0,0	0,5	0,0	0,3
4113	0	0	0	0	3	8	1	1	2	0	1	1	0	1	5	0	3
4114	0,0	0,0	0,0	0,0	0,8	2,1	0,3	0,3	0,5	0,0	0,3	0,3	0,0	0,3	1,3	0,0	0,8
4115	1	0	1	0	0	5	0	9	0	0	2	0	0	0	2	1	1
4116	0,2	0,0	0,2	0,0	0,0	0,9	0,0	1,6	0,0	0,0	0,4	0,0	0,0	0,0	0,4	0,2	0,2
4117	0	0	0	0	0	1	1	6	1	1	2	0	0	0	3	0	1
4118	0,0	0,0	0,0	0,0	0,3	0,3	0,3	1,9	0,3	0,3	0,6	0,0	0,0	0,0	0,9	0,0	0,3
4119	0	0	2	0	2	1	0	4	1	0	1	0	2	0	7	0	2
4120	0,0	0,0	0,4	0,0	0,4	0,2	0,0	0,7	0,2	0,0	0,2	0,0	0,4	0,0	1,3	0,0	0,4
4121	0	0	0	0	1	5	0	3	0	0	1	0	0	1	5	1	4
4122	0,0	0,0	0,0	0,0	0,2	1,1	0,0	0,6	0,0	0,0	0,2	0,0	0,0	0,2	1,1	0,2	0,8
4123	0	1	0	0	0	1	0	1	0	2	1	0	2	1	8	0	2
4124	0,0	0,2	0,0	0,0	0,0	0,2	0,0	0,2	0,0	0,5	0,2	0,0	0,5	0,2	1,9	0,0	0,5
4125	0	1	0	0	1	1	0	4	0	0	0	0	0	0	1	0	0
4126	0,0	0,3	0,0	0,0	0,3	0,3	0,0	1,4	0,0	0,0	0,0	0,0	0,0	0,0	0,3	0,0	0,0
4127	0	0	1	0	0	6	0	3	0	2	3	0	2	0	0	0	0
4128	0,0	0,0	0,2	0,0	0,0	1,3	0,0	0,7	0,0	0,4	0,7	0,0	0,0	0,4	0,0	0,0	0,0
4129	0	0	1	0	1	1	0	1	0	0	0	0	0	0	1	1	0
4130	0,0	0,0	0,3	0,0	0,3	0,3	0,0	0,3	0,0	0,0	0,0	0,0	0,0	0,0	0,3	0,3	0,0
4131	0	0	0	0	1	3	0	8	3	0	0	2	0	0	4	0	0
4132	0,0	0,0	0,0	0,0	0,2	0,6	0,0	1,5	0,6	0,0	0,0	0,4	0,0	0,0	0,8	0,0	0,0
4133	0	0	0	0	1	5	0	9	1	3	0	0	3	2	1	0	0
4134	0,0	0,0	0,0	0,0	0,2	0,9	0,0	1,7	0,2	0,6	0,0	0,0	0,0	0,6	0,4	0,2	0,0
4135	0	0	0	0	0	4	1	4	1	0	1	0	0	0	2	0	2
4136	0,0	0,0	0,0	0,0	0,0	0,8	0,2	0,8	0,2	0,0	0,2	0,0	0,0	0,0	0,4	0,0	0,4
4137	0	0	0	1	2	5	0	2	1	1	2	0	5	0	3	0	0
4138	0,0	0,0	0,0	0,2	0,4	1,1	0,0	0,4	0,2	0,2	0,4	0,0	1,1	0,0	0,6	0,0	0,0
4139	0	0	0	0	2	1	0	0	4	0	1	1	0	1	5	0	0
4140	0,0	0,0	0,0	0,0	0,5	0,3	0,0	0,0	1,0	0,0	0,3	0,3	0,0	1,3	0,0	0,0	0,0
4141	0	2	0	0	2	1	0	5	1	0	3	0	2	0	3	0	2
4142	0,0	0,4	0,0	0,0	0,4	0,2	0,0	1,1	0,2	0,0	0,7	0,0	0,4	0,0	0,7	0,0	0,4
4143	0	0	0	0	1	4	0	3	0	2	1	0	0	0	1	1	0
4144	0,0	0,0	0,3	0,0	0,3	0,3	0,0	0,3	0,0	0,0	0,0	0,0	0,0	0,0	0,3	0,3	0,0
4145	0	0	0	0	1	3	0	8	3	0	0	2	0	0	4	0	0
4146	0,0	0,0	0,0	0,0	0,2	0,6	0,0	1,5	0,6	0,0	0,0	0,4	0,0	0,0	0,8	0,0	0,0
4147	0	0	0	0	1	5	0	9	1	3	0	0	3	2	1	0	0
4148	0,0	0,0	0,0	0,0	0,2	0,9	0,0	1,7	0,2	0,6	0,0	0,0	0,0	0,6	0,4	0,2	0,0
4149	0	0	0	0	0	4	1	4	1	0	1	0	0	0	2	0	2
4150	0,0	0,0	0,0	0,0	0,0	0,8	0,2	0,8	0,2	0,0	0,2	0,0	0,0	0,0	0,4	0,0	0,4
4151	0	0	0	1	2	5	0	2	1	1	2	0	5	0	3	0	0
4152	0,0	0,0	0,0	0,2	0,4	1,1	0,0	0,4	0,2	0,2	0,4	0,0	1,1	0,0	0,6	0,0	0,0
4153	0	0	0	0	2	1	0	0	4	0	1	1	0	1	5	0	0
4154	0,0	0,0	0,0	0,0	0,5	0,3	0,0	0,0	1,0	0,0	0,3	0,3	0,0	0,3	1,3	0,0	0,0
4155	0	2	0	0	2	1	0	5	1	0	3	0	2	0	3	0	2
4156	0,0	0,4	0,0	0,0	0,4	0,2	0,0	1,1	0,2	0,0	0,7	0,0	0,4	0,0	0,7	0,0	0,4
4157	0	0	0	0	1	4	0	3	0	2	1	0	0	0	1	0	1
4158	0,0	0,0	0,0	0,0	0,2	0,8	0,0	0,6	0,0	0,4	0,2	0,0	0,0	0,0	0,2	0,0	0,2
4159	0	0	0	0	0	1	0	4	0	1	0	4	1	0	2	0	1
4160	0,0	0,0	0,0	0,0	0,0	0,2	0,0	0,6	0,0	0,2	0,0	0,6	0,2	0,0	0,3	0,0	0,2
4161	0	0	0	0	2	1	0	3	2	0	0	0	2	0	2	0	0
4162	0,0	0,0	0,0	0,0	0,4	0,2	0,0	0,7	0,4	0,0	0,0	0,0	0,4	0,4	0,0	0,0	0,0
4163	0	1	0	0	1	6	0	2	0	0	0	0	2	0	2	1	3
4164	0,0	0,0	0,2	0,0	0,2	1,4	0,0	0,5	0,0	0,0	0,0	0,0	0,5	0,0	0,5	0,2	0,7
4165	0	0	0	0	2	2	0	1	0	0	1	0	0	0	6	0	1
4166	0,0	0,0	0,0	0,0	0,7	0,7	0,0	0,3	0,0	0,0	0,3	0,0	0,0	0,0	2,0	0,0	0,3
4167	0	0	0	0	3	3	0	6	0	2	2	1	0	1	4	0	3
4168	0,0	0,0	0,0	0,0	0,4	0,4	0,0	0,9	0,0	0,3	0,3	0,1	0,0	0,1	0,6	0,0	0,4
4169	0	0	0	0	5	4	0	4	0	3	1	0	0	0	0	0	4
4170	0,0	0,0	0,0	0,0	0,8	0,7	0,0	0,7	0,0	0,5	0,2	0,0	0,0	0,0	0,0	0,0	0,7
4171	0	1	0	0	0	0	0	0	0	1	0	0	0	0	1	0	0
4172	0,0	1,5	0,0	0,0	0,0	0,0	0,0	0,0	0,0	1,5	0,0	0,0	0,0	1,5	0,0	0,0	0,0
4173	0	0	0	0	5	0	0	15	0	0	2	3	2	1	2	0	2
4174	0,0	0,0	0,0	0,0	1,0	0,0	0,0	3,1	0,0	0,0	0,4	0,6	0,4	0,2	0,4	0,0	0,4
4175	0	0	0	0	1	2	0	7	0	1	0	3	1	0	3	0	1
4176	0,0	0,0	0,0	0,0	0,2	0,4	0,0	1,4	0,0	0,2	0,0	0,6	0,2	0,0	0,6	0,0	0,2
4177	0	0	0	0	2	2	0	5	1	1	0	0	1	4	0	0	0
4178	0,0	0,0	0,0	0,0	0,4	0,4	0,0	1,0	0,2	0,2	0,0	0,0	0,2	0,8	0,0	0,0	0,0
4179	0	0	0	0	2	2	0	7	0	1	3	0	1	4	0	0	2
4180	0,0	0,0	0,0	0,0	0,4	0,4	0,0	1,4	0,0	0,2	0,6	0,0	0,2	0,8	0,0	0,0	0,4
4181	0	1	0	0	0	2	0	1	1	0	1	0	1	6	0	0	2
4182	0,0	0,2	0,0	0,0	0,0	0,4	0,0	0,2	0,2	0,0	0,2	0,0	0,2	1,1	0,0	0,4	0,4
4183	0	0	2	0	2	0	0	7	0	1	1	0	2	0	2	0	3
4184	0,0	0,0	0,4	0,0	0,4	0,0	0,0	1,2	0,0	0,2	0,2	0,0	0,4	0,0	0,4	0,0	0,5
4185	0	0	0	1	2	1	0	1	1	1	0	0	0	1	0	0	0
4186	0,0	0,0	0,0	0,3	0,6	0,3	0,0	0,3	0,3	0,3	0,0	0,0	0,0	0,0	0,3	0,0	0,0
4187	0	0	0	0	2	4	0	0	5	0	0	0	0	1	2	0	1
4188	0,0	0,0	0,0	0,0	0,8	1,6	0,0	0,0	2,0	0,0	0,0	0,0	0,4	0,8	0,0	0,4	0,4

Ergebnis und prozentuale Stimmenverteilung

Wahlbe- zirk	Anschrift des Wahllokals	Wahl- be- rech- tigte ins- ges.	Ausge- stell- te Wahl- schei- ne	Wäh- ler ins- ge- samt	Wahl- be- tei- ligung & ¹⁾	Abgegeben. Stimmen		Von den gültigen Stimmen entfielen auf						
						un- gült- tig	gült- tig	SPD	CDU	GRÜNE	F.D.P.	REP	ÖDP	CM
4307	HAUS HEIMSOOTH BERGHOFER STRASSE 149	738	63	383	60,4	7	376	194	115	42	8	8	0	0
4308	GRUNDSCHULE HIRSCHWEG HIRSCHWEG 014	944	125	445	60,4	2	443	51,6	30,6	11,2	2,1	2,1	0,0	0,0
4309	KATH. KIRCHENGEMEINDE OBERMARKSTRASSE 124	1188	138	659	67,1	3	656	185	148	66	26	8	0	0
4310	HAUS HEIMSOOTH BERGHOFER STRASSE 149	826	99	418	62,6	2	416	41,8	33,4	14,9	5,9	1,8	0,0	0,0
4311	BUSENBERG-GRUNDSCHULE BUSENBERGSTRASSE 005	823	109	470	70,4	1	469	307	189	93	33	11	0	2
4312	BUSENBERG-GRUNDSCHULE BUSENBERGSTRASSE 005	599	104	354	76,5	2	352	46,8	28,8	14,2	5,0	1,7	0,0	0,3
4313	ALTENTAGESSTÄTTE AM OLDENDIECK 006	998	153	534	68,8	5	529	150	137	63	34	13	2	0
4314	HAUS HEIMSOOTH BERGHOFER STRASSE 149	481	58	261	66,3	0	261	36,1	32,9	15,1	8,2	3,1	0,5	0,0
4315	WIETHAUS-STUBEN HERRENSTRASSE 044	1143	135	684	71,7	5	679	209	147	62	20	13	0	0
4316	BUSENBERG-GRUNDSCHULE BUSENBERGSTRASSE 005	599	82	350	72,1	3	347	44,6	31,3	13,2	4,3	2,8	0,0	0,0
4317	ZUM ARMEN DORFWIRT SCHWERTER STRASSE 306	668	77	340	62,4	1	339	133	132	54	16	3	1	0
4318	WIETHAUS-STUBEN HERRENSTRASSE 044	806	84	491	71,3	3	488	37,8	37,5	15,3	4,5	0,9	0,3	0,0
4395	DORTBERGHAUS BRIEFWAHLLOKAL KATHARINENSTRASSE 009	-	-	517	-	3	514	180	227	51	45	8	1	0
4396	DORTBERGHAUS BRIEFWAHLLOKAL KATHARINENSTRASSE 009	-	-	525	-	5	520	34,0	42,9	9,6	8,5	1,5	0,2	0,0
4397	DORTBERGHAUS BRIEFWAHLLOKAL KATHARINENSTRASSE 009	-	-	609	-	0	609	116	93	29	10	6	1	0
4401	ALTENTAGESSTÄTTE AM OLDENDIECK 006	716	50	383	60,5	2	381	44,4	35,6	11,1	3,8	2,3	0,4	0,0
4402	ALTENTAGESSTÄTTE AM OLDENDIECK 006	523	70	288	68,5	0	288	255	244	82	52	16	6	0
4403	AWO-SENIORENBEG.STÄTTE SCHÜRENER STRASSE 091	785	84	383	59,5	2	381	37,6	35,9	12,1	7,7	2,4	0,9	0,0
4404	KGV IM MASSBRUCH GEVELSBERGSTRASSE 120	941	57	511	60,4	4	507	251	46	18	10	14	2	1
4405	FRIEDRICH-EBERT-GRUNDSCHULE BERGMEISTERSTRASSE 012	626	71	326	63,4	8	318	72,3	13,3	5,2	2,9	4,0	0,6	0,3
4406	DORFSCHÄNKE MEINBERGSTRASSE 020	559	58	275	59,6	3	272	194	86	30	12	6	1	0
4407	ZUM ERLENBACH ERLENBACHSTRASSE 055	825	99	446	66,1	3	443	57,2	25,4	8,8	3,5	1,8	0,3	0,0
4408	JUGENDFREIZEITSTÄTTE BERGPARTIE 015	940	84	471	59,0	3	468	197	164	63	33	9	2	1
4409	FRIEDRICH-EBERT-GRUNDSCHULE BERGMEISTERSTRASSE 012	786	62	403	59,2	1	402	40,4	33,6	12,9	6,8	1,8	0,4	0,2
4410	STAHLLECK MARKSCHEIDERSTRASSE 001	782	61	418	61,3	1	417	36,2	38,9	11,9	5,4	1,4	0,2	0,2
4411	ZUM TREFFPUNKT SCHÜRUFERSTRASSE 140	652	47	315	55,5	3	312	210	194	48	33	4	1	1
4495	DORTBERGHAUS BRIEFWAHLLOKAL KATHARINENSTRASSE 009	-	-	701	-	7	694	40,4	37,3	9,2	6,3	0,8	0,2	0,2
5101	BÜRGERTREFF STEINKÜHLERWEG 021	824	62	477	65,4	6	471	236	218	79	25	22	1	1
5102	VEREINSHEIM H. BOECKLER HUESTRASSE 011	798	44	448	61,7	7	441	38,8	35,8	13,0	4,1	3,6	0,2	0,2
5103	ZUM PHÖNIX AM REMBERG 020	317	19	148	52,7	2	146	231	83	29	16	7	2	0
5104	HECKENKRUG HOCHFELDER STRASSE 051	793	69	463	67,1	8	455	60,6	21,8	7,6	4,2	1,8	0,5	0,0
5105	HAUS GOLDSTROM FAASSTRASSE 041	649	49	258	47,3	2	256	138	88	31	8	9	1	0
5106	VEREINSHEIM OTTO HUE STEINKÜHLERWEG 076	840	54	477	63,2	5	472	47,9	30,6	10,8	2,8	3,1	0,3	0,0
5107	VEREINSHEIM FLORA RATHENAUSTRASSE 001	714	67	379	62,5	7	372	212	84	46	19	8	1	1
5108	HAUS ARMATAGE HERMANNSTRASSE 021	480	53	221	57,1	1	220	55,6	22,0	12,1	5,0	2,1	0,3	0,3
5109	HAUS WÜSTEFELD HÖRDER RATHAUSSTRASSE 003	521	18	245	50,5	1	244	300	107	56	9	19	0	0
5110	KLUSENECK AUF DER KLUSE 007	714	57	384	61,8	3	381	59,2	21,1	11,0	1,8	3,7	0,0	0,0
5111	STADTBUCHEREI HERMANNSTRASSE 002	684	61	311	54,4	1	310	184	78	24	5	13	0	0
								57,9	24,5	7,5	1,6	4,1	0,0	0,0
								142	62	31	9	9	0	0
								52,2	22,8	11,4	3,3	3,3	0,0	0,0
								215	119	64	14	9	0	1
								48,5	26,9	14,4	3,2	2,0	0,0	0,2
								218	116	62	29	20	0	0
								46,6	24,8	13,2	6,2	4,3	0,0	0,0
								239	90	34	5	20	1	0
								59,5	22,4	8,5	1,2	5,0	0,2	0,0
								232	98	38	10	14	1	0
								55,6	23,5	9,1	2,4	3,4	0,2	0,0
								188	54	34	13	8	0	1
								60,3	17,3	10,9	4,2	2,6	0,0	0,3
								333	215	57	29	19	1	2
								48,0	31,0	8,2	4,2	2,7	0,1	0,3
								282	88	51	11	24	1	0
								59,9	18,7	10,8	2,3	5,1	0,2	0,0
								261	95	43	9	17	0	0
								59,2	21,5	9,8	2,0	3,9	0,0	0,0
								87	36	12	2	5	0	0
								59,6	24,7	8,2	1,4	3,4	0,0	0,0
								317	72	27	8	13	0	0
								69,7	15,8	5,9	1,8	2,9	0,0	0,0
								128	57	30	8	16	0	0
								50,0	22,3	11,7	3,1	6,3	0,0	0,0
								310	75	33	13	24	3	0
								65,7	15,9	7,0	2,8	5,1	0,6	0,0
								230	70	31	7	18	3	0
								61,8	18,8	8,3	1,9	4,8	0,8	0,0
								99	56	43	5	7	1	0
								45,0	25,5	19,5	2,3	3,2	0,5	0,0
								131	61	27	5	10	0	1
								53,7	25,0	11,1	2,0	4,1	0,0	0,4
								157	97	74	8	15	2	1
								41,2	25,5	19,4	2,1	3,9	0,5	0,3
								169	72	30	10	17	0	0
								54,5	23,2	9,7	3,2	5,5	0,0	0,0

¹⁾ Wahlbeteiligung = Wähler zuzüglich ausgest. Wahlscheine mal 100, dividiert durch die Zahl der Wahlberechtigten insgesamt

in den Wahlbezirken

Wahlbezirk	Noch: Von den gültigen Stimmen entfielen auf																
	BP	LIGA	Solidarität	BSA	APD	Bundfreier Bürger	DSU	GRAUE	NATURGESETZ	Die Unregierbaren	NPD	FORUM	PBC	PASS	PDS	Plattform Europa	STATT Partei
4307	0	0	0	0	0	0	0	4	0	1	1	0	0	0	0	0	3
4308	0,0	0,0	0,0	0,0	0,0	0,0	0,0	1,1	0,0	0,3	0,3	0,0	0,0	0,0	0,0	0,0	0,8
4309	0	0	0	0	2	1	1	1	0	2	0	0	0	0	3	0	0
4310	0,0	0,0	0,0	0,0	0,5	0,2	0,2	0,2	0,0	0,5	0,0	0,0	0,0	0,0	0,7	0,0	0,0
4311	0,0	0,0	0,0	0,0	5	3	0	3	2	0	1	0	0	0	4	0	3
4312	0,0	0,0	0,0	0,0	0,8	0,5	0,0	0,5	0,3	0,0	0,2	0,0	0,0	0,0	0,6	0,0	0,5
4313	0	0	0	0	2	2	0	5	0	0	2	1	0	0	2	0	3
4314	0,0	0,0	0,0	0,0	0,5	0,5	0,0	1,2	0,0	0,0	0,5	0,2	0,0	0,0	0,5	0,0	0,7
4315	0	0	0	0	0	1	0	3	0	0	6	1	0	1	6	0	0
4316	0,0	0,0	0,0	0,0	0,0	0,2	0,0	0,6	0,0	0,0	1,3	0,2	0,0	0,2	1,3	0,0	0,0
4317	1	0	0	0	2	2	0	4	0	1	1	0	0	0	0	0	2
4318	0,3	0,0	0,0	0,0	0,6	0,6	0,0	1,1	0,0	0,3	0,3	0,0	0,0	0,0	0,0	0,0	0,6
4319	0	1	0	0	1	2	0	3	1	3	0	0	1	1	1	3	3
4320	0,0	0,2	0,0	0,0	0,2	0,4	0,0	0,6	0,2	0,6	0,0	0,0	0,0	0,2	0,2	0,2	0,6
4321	0	0	0	0	1	1	0	0	0	0	1	0	0	0	3	0	0
4322	0,0	0,0	0,0	0,0	0,4	0,4	0,0	0,0	0,0	0,0	0,4	0,0	0,0	0,0	1,1	0,0	0,0
4323	0	0	0	0	0	7	0	4	0	0	2	0	0	0	10	0	0
4324	0,0	0,0	0,0	0,0	0,0	1,0	0,0	0,6	0,0	0,0	0,3	0,0	0,0	0,0	1,5	0,0	0,1
4325	1	0	0	0	0	1	0	2	0	0	0	0	0	1	0	0	0
4326	0,3	0,0	0,0	0,0	0,0	0,3	0,0	0,6	0,0	0,0	0,0	0,0	0,0	0,0	0,3	0,0	0,0
4327	0	0	0	0	2	2	0	2	0	1	1	0	0	0	2	0	0
4328	0,0	0,0	0,0	0,0	0,6	0,6	0,0	0,6	0,0	0,3	0,3	0,0	0,0	0,0	0,6	0,0	0,0
4329	0,0	0,0	0,2	0,0	1,0	0,8	0,0	0,4	0,0	0,2	0,0	0,0	0,4	0,0	0,6	0,0	0,2
4330	0	0	1	0	3	8	0	7	0	1	0	1	1	3	0	5	5
4331	0,0	0,0	0,2	0,0	0,6	1,6	0,0	1,4	0,0	0,2	0,0	0,2	0,0	0,2	0,6	0,0	1,0
4332	0	1	0	0	4	7	0	9	0	0	0	0	0	3	1	4	1,0
4333	0,0	0,2	0,0	0,0	0,8	1,3	0,0	1,7	0,0	0,0	0,0	0,0	0,0	0,6	0,2	0,8	0,8
4334	0	1	2	0	5	4	1	2	0	1	2	0	0	1	4	0	4
4335	0,0	0,2	0,3	0,0	0,8	0,7	0,2	0,3	0,0	0,2	0,3	0,0	0,0	0,2	0,7	0,0	0,7
4336	0,0	0,0	0	0	5	1	1	1	1	2	0	0	0	0	0	0	1
4337	0,0	0,0	0,0	0,0	1,3	0,3	0,3	0,3	0,3	0,5	0,0	0,0	0,0	0,0	0,0	0,0	0,3
4338	3	0	0	0	0	0	1	5	0	1	0	0	1	1	0	1	0
4339	1,0	0,0	0,0	0,0	0,0	0,0	0,3	1,7	0,0	0,0	0,3	0,0	0,0	0,3	0,3	0,0	0,3
4340	0	0	0	0	1	0	0	3	0	0	4	0	1	0	1	0	0
4341	0,0	0,0	0,0	0,0	0,3	0,0	0,0	0,8	0,0	1,0	0,0	0,3	0,0	0,3	0,0	0,0	0,0
4342	0	1	1	1	2	1	1	5	2	0	0	0	0	1	0	1	1
4343	0,0	0,2	0,2	0,2	0,4	0,2	0,2	1,0	0,4	0,0	0,0	0,0	0,0	0,2	0,0	0,0	0,2
4344	0	0	0	0	1	1	0	6	0	3	1	0	0	1	0	1	1
4345	0,0	0,0	0,0	0,0	0,3	0,3	0,0	1,9	0,0	0,0	0,9	0,3	0,0	0,0	0,3	0,0	0,3
4346	2	0	0	0	2	3	0	0	0	5	2	0	0	0	3	0	2
4347	0,7	0,0	0,0	0,0	0,7	1,1	0,0	0,0	0,0	1,8	0,7	0,0	0,0	0,0	1,1	0,0	0,7
4348	0	0	0	0	3	2	0	9	0	1	2	0	0	2	0	0	2
4349	0,0	0,0	0,0	0,0	0,7	0,5	0,0	2,0	0,0	0,2	0,5	0,0	0,0	0,0	0,5	0,0	0,5
4350	0	0	0	0	1	1	0	3	0	1	5	0	0	8	0	4	0
4351	0,0	0,0	0,0	0,0	0,2	0,2	0,0	0,6	0,0	0,2	1,1	0,0	0,0	1,7	0,0	0,9	0,9
4352	0	0	0	0	2	1	0	3	0	0	4	0	0	1	0	2	2
4353	0,0	0,0	0,0	0,0	0,5	0,2	0,0	0,7	0,0	0,0	1,0	0,0	0,0	0,2	0,0	0,5	0,5
4354	0	0	0	0	3	1	1	5	2	1	2	0	1	6	0	0	0
4355	0,0	0,0	0,0	0,0	0,7	0,2	0,2	1,2	0,5	0,2	0,5	0,0	0,2	0,5	1,4	0,0	0,0
4356	0,0	0,0	0,6	0,0	0,3	0,0	0,0	1,0	0,0	0,0	0,0	0,6	0,3	1,3	0,0	0,0	0,0
4357	2	0	0	0	4	2	0	13	2	2	1	0	2	4	1	3	3
4358	0,3	0,0	0,0	0,0	0,6	0,3	0,0	1,9	0,3	0,3	0,3	0,1	0,0	0,3	0,6	0,1	0,4
4359	0	0	0	0	2	0	0	3	0	1	2	0	0	4	0	2	2
4360	0,0	0,0	0,0	0,0	0,4	0,0	0,0	0,6	0,0	0,2	0,4	0,0	0,0	0,0	0,8	0,0	0,4
4361	0	0	0	0	2	5	0	0	0	1	3	0	0	3	0	2	0
4362	0,0	0,0	0,0	0,0	0,5	1,1	0,0	0,0	0,0	0,2	0,7	0,0	0,0	0,0	0,7	0,0	0,5
4363	0	0	0	1	0	0	0	1	0	0	0	0	0	2	0	0	0
4364	0,0	0,0	0,0	0,0	0,7	0,0	0,0	0,7	0,0	0,0	0,0	0,0	0,0	1,4	0,0	0,0	0,0
4365	0	0	0	0	3	1	0	6	0	0	0	0	1	6	0	1	1
4366	0,0	0,0	0,0	0,0	0,7	0,2	0,0	1,3	0,0	0,0	0,0	0,0	0,2	0,0	1,3	0,0	0,2
4367	0	0	1	0	1	7	0	1	0	1	0	1	0	4	0	0	0
4368	0,0	0,0	0,4	0,0	0,4	2,7	0,0	0,4	0,0	0,4	0,0	0,4	0,4	0,0	1,6	0,0	0,0
4369	1	0	0	0	1	3	0	3	0	0	0	0	2	3	0	1	0
4370	0,2	0,0	0,0	0,0	0,2	0,6	0,0	0,6	0,0	0,0	0,0	0,0	0,4	0,6	0,0	0,2	0,2
4371	0	0	0	0	1	1	0	6	1	0	1	0	0	0	0	0	3
4372	0,0	0,0	0,0	0,0	0,3	0,3	0,0	1,6	0,3	0,0	0,3	0,0	0,0	0,0	0,0	0,8	0,8
4373	0	0	0	0	0	2	0	0	0	0	2	0	0	4	0	1	1
4374	0,0	0,0	0,0	0,0	0,0	0,9	0,0	0,0	0,0	0,0	0,9	0,0	0,0	1,8	0,0	0,5	0,5
4375	0	0	0	0	1	1	0	2	0	2	0	0	0	1	0	0	0
4376	0,0	0,0	0,0	0,0	0,4	0,4	0,0	0,8	0,0	0,8	0,8	0,0	0,0	0,4	0,0	0,0	0,0
4377	0	0	0	0	2	2	0	5	1	2	2	1	0	10	0	1	1
4378	0,0	0,0	0,0	0,0	0,5	0,5	0,0	1,3	0,3	0,5	0,5	0,3	0,0	2,6	0,0	0,3	0,3
4379	1	0	0	0	1	1	0	3	1	0	0	0	0	5	0	0	0
4380	0,3	0,0	0,0	0,0	0,3	0,3	0,0	1,0	0,3	0,0	0,0	0,0	0,0	1,6	0,0	0,0	0,0

Ergebnis und prozentuale Stimmenverteilung

Wahlbezirk	Anschrift des Wahllokals	Wahlberechtigte insgesamt	Ausgestellte Wahlscheine	Wähler insgesamt	Wahlbeteiligung % ¹⁾	Abgegeb. Stimmen		Von den gültigen Stimmen entfielen auf						
						ungültig	gültig	SPD	CDU	GRÜNE	F.D.P.	REP	ÖDP	CM
5112	PHÖNIX-GYMNASIUM SEEKANTE 012	526	75	249	61,6	3	246	122	56	37	5	6	0	0
5113	RHODOS HERMANNSTRASSE 123	738	57	347	54,7	5	342	49,6	22,8	15,0	2,0	2,4	0,0	0,0
5195	DORTBERGHAUS BRIEFWAHLLOKAL KATHARINENSTRASSE 009	-	-	643	-	0	643	169	71	55	10	14	0	0
5201	GRUTIMANN WELLINGHOFER STRASSE 128	650	66	293	55,2	1	292	49,4	20,8	16,1	2,9	4,1	0,0	0,0
5202	ZUM GOLDENEN STERN GILDENSTRASSE 021	575	54	245	52,0	2	243	332	152	77	15	20	2	2
5203	ALTENBEGEGNUNGSSTÄTTE GILDENSTRASSE 005	611	48	299	56,8	5	294	51,6	23,6	12,0	2,3	3,1	0,3	0,3
5204	RICHTERBUSCH NORTKIRCHENSTRASSE 020	538	63	306	68,6	5	301	159	69	38	10	10	1	0
5205	KEGLERSTUBEN HOCHEFENSTRASSE 017	629	47	253	47,7	3	250	54,5	23,6	13,0	3,4	3,4	0,3	0,0
5206	ZUM HÜTTENKIEKER HOCHEFENSTRASSE 040	292	29	133	55,5	0	133	119	56	40	9	4	1	0
5207	ZUM GOYSTADION AM BRUCHECK 029	615	58	333	63,6	4	329	49,0	23,0	16,5	3,7	1,6	0,4	0,0
5208	BRÜCHERHOF-GRUNDSCHULE ZIEGELHÜTTENSTRASSE 011	626	54	310	58,1	5	305	162	59	30	3	19	0	3
5209	HAUS RODE AM HEEDBRINK 072	493	33	266	60,6	2	264	55,1	20,1	10,2	1,0	6,5	0,0	1,0
5210	ALTENBEGEGNUNGSSTÄTTE GILDENSTRASSE 005	450	42	200	53,8	0	200	157	90	23	3	8	1	0
5211	ZUM GOYSTADION AM BRUCHECK 029	600	39	300	56,5	3	297	52,2	29,9	7,6	1,0	2,7	0,3	0,0
5212	WERK-U.BEGEGNUNGSZENTRUM ECKARDTSTRASSE 004A	326	33	168	61,7	1	167	140	44	39	5	12	0	0
5213	BURGUNDER-ECK AM BRUCHECK 002	842	65	395	54,6	7	388	56,0	17,6	15,6	2,0	4,8	0,0	0,0
5214	EV.GEMEINDHAUS WELLINGHOFER STRASSE 021	635	46	318	57,3	3	315	79	29	16	1	4	1	0
5215	HAUS SIEBERS WELLINGHOFER STRASSE 101	598	50	335	64,4	3	332	59,4	21,8	12,0	0,8	3,0	0,8	0,0
5216	SPRUNGTUCH WELLINGHOFER STRASSE 150	698	35	352	55,4	1	351	179	89	26	5	18	1	1
5217	MUTTER WEBER'S SPEISEKAMMER CLARENBERG 017	821	42	411	55,2	2	409	54,4	27,1	7,9	1,5	5,5	0,3	0,3
5295	DORTBERGHAUS BRIEFWAHLLOKAL KATHARINENSTRASSE 009	-	-	380	-	2	378	179	66	32	4	10	0	0
5296	DORTBERGHAUS BRIEFWAHLLOKAL KATHARINENSTRASSE 009	-	-	368	-	1	367	58,7	21,6	10,5	1,3	3,3	0,0	0,0
5301	HÜTTENHOSPITAL CAFE AM MARKSBACH 028	486	53	264	65,2	1	263	142	32	54	4	17	0	0
5302	GEWERBLICHE SCHULEN V HACHENEYER STRASSE 183	717	72	348	58,6	1	347	53,8	12,1	20,5	1,5	6,4	0,0	0,0
5303	HAUS WIENOLD BENNINGHOFER STRASSE 146	1140	107	670	68,2	8	662	93	48	31	4	11	0	0
5304	SCHUGGERT BRÜCHERHOFSTRASSE 098	1138	115	658	67,9	5	653	46,5	24,0	15,5	2,0	5,5	0,0	0,0
5305	AWO-ALTENSTUBE AUF DER KUHWEIDE 022B	740	49	406	61,5	7	399	199	44	30	1	10	0	0
5306	BENNINGHOFER GRUNDSCHULE OVERGÜNNE 127	447	55	224	62,4	2	222	67,0	14,8	10,1	0,3	3,4	0,0	0,0
5307	BENNINGHOFER GRUNDSCHULE OVERGÜNNE 127	1082	112	620	67,7	6	614	83	43	24	10	4	0	0
5308	ALTER CODEKIN CODEKINSTRASSE 138	765	60	415	62,1	8	407	49,7	25,7	14,4	6,0	2,4	0,0	0,0
5309	LIEBERFELD-GRUNDSCHULE RISPENSTRASSE 040	558	64	324	69,5	1	323	212	120	20	7	12	1	0
5310	LIEBERFELD-GRUNDSCHULE RISPENSTRASSE 040	1070	159	574	68,5	11	563	54,6	30,9	5,2	1,8	3,1	0,3	0,0
5311	LIEBERFELD-GRUNDSCHULE RISPENSTRASSE 040	974	150	516	68,4	5	511	181	53	38	9	18	2	0
5312	HAUS MITTELMANN-HEINEN WELLINGHOFER AMTSSTRASSE 001	891	86	532	69,4	5	527	57,5	16,8	12,1	2,9	5,7	0,6	0,0
5313	ALTENBEGEGNUNGSSTÄTTE WELLINGHOFER AMTSSTRASSE 023	876	98	467	64,5	3	464	218	58	29	3	10	1	0
5314	VEREINSH.SSV HACHENEY HACHENEYER STRASSE 088	772	64	481	70,6	7	474	65,7	17,5	8,7	0,9	3,0	0,3	0,0
5315	ALTENBEGEGNUNGSSTÄTTE WELLINGHOFER AMTSSTRASSE 023	550	48	311	65,3	3	308	197	83	41	11	11	1	0
5395	DORTBERGHAUS BRIEFWAHLLOKAL KATHARINENSTRASSE 009	-	-	564	-	5	559	56,1	23,6	11,7	3,1	3,1	0,3	0,0
								270	84	15	1	20	1	1
								66,0	20,5	3,7	0,2	4,9	0,2	0,2
								200	99	35	9	13	0	0
								52,9	26,2	9,3	2,4	3,4	0,0	0,0
								169	102	61	13	6	1	0
								46,0	27,8	16,6	3,5	1,6	0,3	0,0
								134	66	34	8	3	1	2
								51,0	25,1	12,9	3,0	1,1	0,4	0,8
								174	76	62	11	13	0	2
								50,1	21,9	17,9	3,2	3,7	0,0	0,6
								399	136	83	23	9	1	1
								60,3	20,5	12,5	3,5	1,4	0,2	0,2
								252	232	106	37	11	0	0
								38,6	35,5	16,2	5,7	1,7	0,0	0,0
								272	68	24	5	16	0	0
								68,2	17,0	6,0	1,3	4,0	0,0	0,0
								136	42	25	3	11	0	0
								61,3	18,9	11,3	1,4	5,0	0,0	0,0
								335	167	57	4	22	2	0
								54,6	27,2	9,3	0,7	3,6	0,3	0,0
								239	95	37	2	18	2	0
								58,7	23,3	9,1	0,5	4,4	0,5	0,0
								121	108	45	26	8	0	0
								37,5	33,4	13,9	8,0	2,5	0,0	0,0
								181	239	75	37	8	1	0
								32,1	42,5	13,3	6,6	1,4	0,2	0,0
								215	173	70	16	14	2	1
								42,1	33,9	13,7	3,1	2,7	0,4	0,2
								319	114	43	17	16	0	0
								60,5	21,6	8,2	3,2	3,0	0,0	0,0
								204	118	77	34	12	0	0
								44,0	25,4	16,6	7,3	2,6	0,0	0,0
								233	133	58	19	10	3	0
								49,2	28,1	12,2	4,0	2,1	0,6	0,0
								144	91	38	17	9	0	0
								46,8	29,5	12,3	5,5	2,9	0,0	0,0
								275	174	45	26	10	0	2
								49,2	31,1	8,1	4,7	1,8	0,0	0,4

¹⁾Wahlbeteiligung = Wähler zuzüglich ausgest. Wahlscheine mal 100, dividiert durch die Zahl der Wahlberechtigten insgesamt

in den Wahlbezirken

Wahl- be- zirk	Noch: Von den gültigen Stimmen entfielen auf																
	BP	LIGA	Soli- dари- tät	BSA	APD	Bund freier Bürger	DSU	GRAUE	NATUR- GESETZ	Die Unre- gier- baren	NPD	FORUM	PBC	PASS	PDS	Platt- form Europa	STATT Partei
5112	1	0	1	0	3	2	0	5	1	0	1	0	1	0	4	0	1
	0,4	0,0	0,4	0,0	1,2	0,8	0,0	2,0	0,4	0,0	0,4	0,0	0,4	0,0	1,6	0,0	0,4
5113	0	0	0	0	1	6	0	2	3	0	2	0	0	2	5	2	0
	0,0	0,0	0,0	0,0	0,3	1,8	0,0	0,6	0,9	0,0	0,6	0,0	0,0	0,6	1,5	0,6	0,0
5195	0	0	0	0	9	10	0	14	1	2	1	1	2	0	2	1	0
	0,0	0,0	0,0	0,0	1,4	1,6	0,0	2,2	0,2	0,3	0,2	0,2	0,3	0,0	0,3	0,2	0,0
5201	0	0	0	0	1	0	0	0	0	0	1	0	0	0	3	0	0
	0,0	0,0	0,0	0,0	0,3	0,0	0,0	0,0	0,0	0,0	0,3	0,0	0,0	0,0	1,0	0,0	0,0
5202	0	0	0	0	2	3	0	1	2	1	1	0	0	0	3	0	1
	0,0	0,0	0,0	0,0	0,8	1,2	0,0	0,4	0,8	0,4	0,4	0,0	0,0	0,0	1,2	0,0	0,4
5203	0	0	1	0	0	0	0	2	0	2	1	0	1	1	10	0	0
	0,0	0,0	0,3	0,0	0,0	0,0	0,0	0,7	0,0	0,7	0,3	0,0	0,3	0,3	3,4	0,0	0,0
5204	0	0	0	0	1	4	0	2	0	0	2	0	0	0	7	0	3
	0,0	0,0	0,0	0,0	0,3	1,3	0,0	0,7	0,0	0,0	0,7	0,0	0,0	0,0	2,3	0,0	1,0
5205	0	0	1	0	0	3	0	1	0	0	0	1	0	1	2	0	1
	0,0	0,0	0,4	0,0	0,0	1,2	0,0	0,4	0,0	0,0	0,0	0,4	0,0	0,4	0,8	0,0	0,4
5206	0	0	0	0	0	0	0	0	0	0	1	0	0	1	1	0	0
	0,0	0,0	0,0	0,0	0,0	0,0	0,0	0,0	0,0	0,0	0,8	0,0	0,0	0,8	0,8	0,0	0,0
5207	0	0	0	0	0	2	0	1	1	1	1	0	0	0	4	0	0
	0,0	0,0	0,0	0,0	0,0	0,6	0,0	0,3	0,3	0,3	0,3	0,0	0,0	0,0	1,2	0,0	0,0
5208	0	0	0	0	1	2	0	5	1	0	2	0	0	1	1	0	1
	0,0	0,0	0,0	0,0	0,3	0,7	0,0	1,6	0,3	0,0	0,7	0,0	0,0	0,3	0,3	0,0	0,3
5209	0	1	0	0	1	0	0	0	2	1	0	0	1	0	7	0	2
	0,0	0,4	0,0	0,0	0,4	0,0	0,0	0,0	0,8	0,4	0,0	0,0	0,4	0,0	2,7	0,0	0,8
5210	0	1	1	0	1	0	0	1	2	1	1	0	0	3	2	0	0
	0,0	0,5	0,5	0,0	0,5	0,0	0,0	0,5	1,0	0,5	0,5	0,0	0,0	1,5	1,0	0,0	0,0
5211	0	0	1	0	2	1	0	3	0	0	2	1	0	0	3	0	0
	0,0	0,0	0,3	0,0	0,7	0,3	0,0	1,0	0,0	0,0	0,7	0,3	0,0	0,0	1,0	0,0	0,0
5212	0	0	1	0	0	0	0	0	0	0	1	0	0	0	0	1	0
	0,0	0,0	0,6	0,0	0,0	0,0	0,0	0,0	0,0	0,0	0,6	0,0	0,0	0,0	0,0	0,6	0,0
5213	0	0	0	0	2	1	0	3	0	0	2	0	0	0	6	0	2
	0,0	0,0	0,0	0,0	0,5	0,3	0,0	0,8	0,0	0,0	0,5	0,0	0,0	0,0	1,5	0,0	0,5
5214	0	1	0	0	1	2	0	3	0	0	3	0	0	0	3	0	1
	0,0	0,3	0,0	0,0	0,3	0,6	0,0	1,0	0,0	0,0	1,0	0,0	0,0	0,0	1,0	0,0	0,3
5215	0	0	0	0	1	3	0	2	0	3	0	0	0	0	3	0	1
	0,0	0,0	0,0	0,0	0,3	0,9	0,0	0,6	0,0	0,9	0,0	0,0	0,0	0,0	0,9	0,0	0,3
5216	0	0	0	0	1	1	0	0	0	1	2	0	0	0	0	0	2
	0,0	0,0	0,0	0,0	0,3	0,3	0,0	0,0	0,0	0,3	0,6	0,0	0,0	0,0	0,0	0,0	0,6
5217	1	0	1	0	2	2	0	3	2	0	4	0	0	0	1	0	1
	0,2	0,0	0,2	0,0	0,5	0,5	0,0	0,7	0,5	0,0	1,0	0,0	0,0	0,0	0,2	0,0	0,2
5295	0	0	0	1	4	0	0	13	0	0	0	1	0	0	3	0	0
	0,0	0,0	0,0	0,3	1,1	0,0	0,0	3,4	0,0	0,0	0,0	0,3	0,0	0,0	0,8	0,0	0,0
5296	0	0	0	0	2	1	0	5	0	0	1	1	0	1	4	0	0
	0,0	0,0	0,0	0,0	0,5	0,3	0,0	1,4	0,0	0,0	0,3	0,3	0,0	0,3	1,1	0,0	0,0
5301	0	0	1	0	3	0	0	2	2	0	2	0	0	0	4	0	1
	0,0	0,0	0,4	0,0	1,1	0,0	0,0	0,8	0,8	0,0	0,8	0,0	0,0	0,0	1,5	0,0	0,4
5302	0	0	0	0	0	1	0	0	0	0	4	0	0	0	1	0	3
	0,0	0,0	0,0	0,0	0,0	0,3	0,0	0,0	0,0	0,0	1,2	0,0	0,0	0,0	0,3	0,0	0,9
5303	0	0	0	0	1	1	0	3	0	0	0	0	2	3	0	0	0
	0,0	0,0	0,0	0,0	0,2	0,2	0,0	0,5	0,0	0,0	0,0	0,0	0,3	0,5	0,0	0,0	0,0
5304	0	0	1	0	1	1	0	4	1	1	1	3	0	0	1	0	1
	0,0	0,0	0,2	0,0	0,2	0,2	0,0	0,6	0,2	0,2	0,2	0,5	0,0	0,0	0,2	0,0	0,2
5305	0	0	0	0	1	1	0	7	1	0	1	0	0	0	1	1	1
	0,0	0,0	0,0	0,0	0,3	0,3	0,0	1,8	0,3	0,0	0,3	0,0	0,0	0,0	0,3	0,3	0,3
5306	0	0	0	0	0	0	0	1	1	0	0	0	0	0	1	0	2
	0,0	0,0	0,0	0,0	0,0	0,0	0,0	0,5	0,5	0,0	0,0	0,0	0,0	0,0	0,5	0,0	0,9
5307	2	0	0	0	5	8	0	5	0	0	2	0	0	0	3	0	0
	0,3	0,0	0,0	0,0	0,8	1,3	0,0	0,8	0,0	0,0	0,3	0,0	0,2	0,0	0,5	0,0	0,0
5308	0	0	0	1	1	3	0	3	1	0	0	0	1	1	2	0	1
	0,0	0,0	0,0	0,2	0,7	0,0	0,0	0,7	0,2	0,0	0,0	0,0	0,2	0,2	0,5	0,0	0,2
5309	0	0	0	0	3	5	0	2	0	0	0	0	0	0	3	1	1
	0,0	0,0	0,0	0,0	0,9	1,5	0,0	0,6	0,0	0,0	0,0	0,0	0,0	0,0	0,9	0,3	0,3
5310	1	0	0	0	2	4	0	5	2	1	0	0	0	0	5	0	2
	0,2	0,0	0,0	0,0	0,4	0,7	0,0	0,9	0,4	0,2	0,0	0,0	0,0	0,0	0,9	0,0	0,4
5311	0	0	0	0	0	4	0	6	0	0	1	1	1	0	4	1	2
	0,0	0,0	0,0	0,0	0,0	0,8	0,0	1,2	0,0	0,0	0,2	0,2	0,2	0,0	0,8	0,2	0,4
5312	1	0	1	0	0	2	0	2	2	1	0	1	1	0	7	0	0
	0,2	0,0	0,2	0,0	0,0	0,4	0,0	0,4	0,4	0,2	0,0	0,2	0,2	0,0	1,3	0,0	0,0
5313	0	0	0	0	0	6	0	4	1	1	1	2	1	0	2	0	1
	0,0	0,0	0,0	0,0	0,0	1,3	0,0	0,9	0,2	0,2	0,2	0,4	0,2	0,0	0,4	0,0	0,2
5314	0	0	0	0	2	4	0	5	0	0	2	0	0	0	4	0	1
	0,0	0,0	0,0	0,0	0,4	0,8	0,0	1,1	0,0	0,0	0,4	0,0	0,0	0,0	0,8	0,0	0,2
5315	0	0	0	0	1	1	0	0	1	0	2	0	0	0	3	0	1
	0,0	0,0	0,0	0,0	0,3	0,3	0,0	0,0	0,3	0,0	0,6	0,0	0,0	0,0	1,0	0,0	0,3
5395	0	0	0	0	5	1	0	10	1	1	0	2	0	1	5	0	1
	0,0	0,0	0,0	0,0	0,9	0,2	0,0	1,8	0,2	0,2	0,0	0,4	0,0	0,2	0,9	0,0	0,2

Ergebnis und prozentuale Stimmenverteilung

Wahl- be- zirk	Anschritt des Wahllokals	Wahl- be- rech- tigte ins- ges.	Ausge- stell- te Wahl- schei- ne	Wäh- ler tei- li- gung %	Wahl- be- teil- ung %	Abgegeben Stimmen		Von den gültigen Stimmen entfielen auf						
						un- gül- tig	gül- tig	SPD	CDU	GRÜNE	F.D.P.	REP	ÖDP	CM
5396	DORTBERGHAUS BRIEFWAHLLOKAL KATHARINENSTRASSE 009	-	-	655	-	1	654	292	216	77	19	13	2	0
5401	ALT-SYBURG HOHENSYBURGSTRASSE 187	844	122	463	69,3	2	461	44,6	33,0	11,8	2,9	2,0	0,3	0,0
5402	WICHLINGHOFER GRUNDSCHULE VINKLÖTHER MARK 011	1014	162	583	73,5	2	581	155	138	88	46	5	2	0
5403	WICHLINGHOFER GRUNDSCHULE VINKLÖTHER MARK 011	1049	156	550	67,3	6	544	33,6	29,9	19,1	10,0	1,1	0,4	0,0
5404	FLORIANBLICK WITTRÄUCKER STRASSE 465	483	59	270	68,1	2	268	260	180	61	44	9	2	0
5405	HÖCHSTENER GRUNDSCHULE LÜHRMANNSTRASSE 001	694	101	374	68,4	1	373	44,8	31,0	10,5	7,6	1,5	0,3	0,0
5406	LOH-GRUNDSCHULE BENNINGHOFER STRASSE 256	915	119	503	68,0	2	501	215	193	68	25	19	2	0
5407	LOH-GRUNDSCHULE BENNINGHOFER STRASSE 256	1068	149	617	71,7	4	613	39,5	35,5	12,5	4,6	3,5	0,4	0,0
5408	HAUS LEDENECKER KREISSSTRASSE 030	1257	118	705	65,5	7	698	114	95	29	8	7	3	0
5409	HEIDEKRUG HEIDEWEG 044	950	102	498	63,2	0	498	42,5	35,4	10,8	3,0	2,6	1,1	0,0
5410	HAUS UEBERACKER WITTRÄUCKER STRASSE 504	911	135	504	70,1	4	500	181	122	42	13	5	1	0
5411	EISENBERG SOMMERBERGWEG 010	1045	161	548	67,8	3	545	48,5	32,7	11,3	3,5	1,3	0,3	0,0
5412	EISENBERG SOMMERBERGWEG 010	816	129	444	70,2	2	442	235	145	60	30	9	3	1
5413	HAUS HUNKE SYBURGER STRASSE 084	461	53	219	59,0	0	219	46,9	28,9	12,0	6,0	1,8	0,6	0,2
5414	HÖCHSTENER GRUNDSCHULE LÜHRMANNSTRASSE 001	983	97	623	73,2	4	619	225	204	111	55	3	0	0
5495	DORTBERGHAUS BRIEFWAHLLOKAL KATHARINENSTRASSE 009	-	-	527	-	3	524	36,7	33,3	18,1	9,0	0,5	0,0	0,0
5496	DORTBERGHAUS BRIEFWAHLLOKAL KATHARINENSTRASSE 009	-	-	518	-	0	518	321	235	69	33	16	1	1
5497	DORTBERGHAUS BRIEFWAHLLOKAL KATHARINENSTRASSE 009	-	-	515	-	1	514	46,0	33,7	9,9	4,7	2,3	0,1	0,1
6101	KNOSSOS EICHLINGHOFER STRASSE 002	673	69	381	66,9	4	377	290	113	49	25	2	0	2
6102	EVGL. GEMEINDEHAUS PERSEBECKER STRASSE 044	818	98	494	72,4	4	490	58,2	22,7	9,8	5,0	0,4	0,0	0,4
6103	EICHLINGHOFER GRUNDSCHULE STORTSWEG 052	682	54	414	68,6	7	407	161	221	46	53	5	0	0
6104	HAUS SCHWERTER STOCKUMER STRASSE 434	896	107	516	69,5	1	515	32,2	44,2	9,2	10,6	1,0	0,0	0,0
6105	HAUS WOLF BAROPER STRASSE 234	1472	163	838	68,0	6	832	191	212	85	39	5	1	0
6106	AWO-ALTENSTUBE STOCKUMER STRASSE 241	1154	98	603	60,7	13	590	35,0	38,9	15,6	7,2	0,9	0,2	0,0
6107	GOLDENER ERNTEKRANZ STOCKUMER STRASSE 133	544	56	304	66,2	5	299	152	195	51	28	4	0	0
6108	KATH.FRANZISKUS-GEM. AM BEILSTÜCK 071	746	72	442	68,9	2	440	34,4	44,1	11,5	6,3	0,9	0,0	0,0
6109	BRÜCKENKOPF STOCKUMER STRASSE 251	874	109	448	63,7	1	447	95	70	22	19	3	1	0
6110	ALT BAROP BAROPER BAHNHOFSTRASSE 003	929	115	486	64,7	4	482	43,4	32,0	10,0	8,7	1,4	0,5	0,0
6111	ZUM LÜGENFRITZ KRÜCKENWEG 128	748	72	402	63,4	3	399	274	192	89	33	9	2	0
6112	SCHUEVERMANN MENGLINGHAUSER STRASSE 401	903	99	491	65,3	0	491	44,3	31,0	14,4	5,3	1,5	0,3	0,0
6113	MENGLINGHAUSER STRASSE 401 AWO-BEGEGNUNGSZENTRUM GROTENKAMP 031	957	90	541	65,9	2	539	178	218	55	30	10	2	0
6114	OSTENBERG-GRUNDSCHULE BAROPER KIRCHWEG 005	710	96	406	70,7	2	404	34,0	41,6	10,5	5,7	1,9	0,4	0,0
6115	AWO-ALTENSTUBE AM STURMWALD 016	942	52	519	60,6	3	516	210	194	48	29	6	1	0
6116	AWO-ALTENSTUBE AM STURMWALD 016	774	84	425	65,8	5	420	40,5	37,5	9,3	5,6	1,2	0,2	0,0
6117	ZUM RÜPINGSBACH MENGLINGHAUSER STRASSE 015	569	48	321	64,9	1	320	167	225	62	36	0	2	2
6191	EV.KIRCHENGEMEINDE STOCKUMER STRASSE 275	150	41	36	51,3	1	35	32,5	43,8	12,1	7,0	0,0	0,4	0,4
6192	STÄDT.ALTENHEIM HANSMANNSTRASSE 002	120	27	54	67,5	1	53	63,9	23,9	18,8	6,9	2,7	1,1	0,0
6195	DORTBERGHAUS BRIEFWAHLLOKAL KATHARINENSTRASSE 009	-	-	677	-	1	676	274	99	61	19	15	0	1
								20,2	12,4	3,9	3,1	0,0	0,2	0,2
								213	95	53	17	14	0	0
								52,3	23,3	13,0	4,2	3,4	0,0	0,0
								121	85	27	11	3	0	0
								46,0	23,5	16,5	5,2	2,1	0,6	0,0
								287	191	242	48	9	11	0
								34,5	23,0	29,1	5,8	1,1	1,3	0,0
								255	205	72	25	11	0	1
								43,2	34,7	12,2	4,2	1,9	0,0	0,2
								141	88	42	5	10	1	0
								47,2	29,4	14,0	1,7	3,3	0,3	0,0
								194	149	59	15	7	1	1
								44,1	33,9	13,4	3,4	1,6	0,2	0,2
								202	105	78	15	16	1	0
								45,2	23,5	17,4	3,4	3,6	0,2	0,0
								206	119	98	18	13	3	0
								42,7	24,7	20,3	3,7	2,7	0,6	0,0
								216	66	81	8	9	1	0
								54,1	16,5	20,3	2,0	2,3	0,3	0,0
								246	126	69	12	16	3	0
								50,1	25,7	14,1	2,4	3,3	0,6	0,0
								306	116	65	18	15	1	0
								56,8	21,5	12,1	3,3	2,8	0,2	0,0
								123	151	67	27	17	4	0
								30,4	37,4	16,6	6,7	4,2	1,0	0,0
								307	125	38	9	16	0	1
								59,5	24,2	7,4	1,7	3,1	0,0	0,2
								205	104	61	15	13	1	0
								48,8	24,8	14,5	3,6	3,1	0,2	0,0
								158	77	52	12	9	1	0
								49,4	24,1	16,3	3,8	2,8	0,3	0,0
								26	6	1	2	0	0	0
								74,3	17,1	2,9	5,7	0,0	0,0	0,0
								35	11	2	1	1	0	0
								66,0	20,8	3,8	1,9	1,9	0,0	0,0
								294	192	97	35	15	3	0
								43,5	28,4	14,3	5,2	2,2	0,4	0,0

¹ Wahlbeteiligung = Wähler zuzüglich ausgest. Wahlscheine mal 100, dividiert durch die Zahl der Wahlberechtigten insgesamt

in den Wahlbezirken

Wahlbezirk	Noch: Von den gültigen Stimmen entfielen auf																
	BP	LIGA	Solidarität	BSA	APD	Bund freier Bürger	DSU	GRAUE	NATURGESETZ	Die Unregulierten	NPD	FORUM	PBC	PASS	PDS	Plattform Europa	STATT Partei
5396	1	1	0	0	5	4	0	12	0	0	0	3	2	0	5	0	2
	0,2	0,2	0,0	0,0	0,8	0,6	0,0	1,8	0,0	0,0	0,0	0,5	0,3	0,0	0,8	0,0	0,3
5401	0	0	0	0	6	9	0	7	2	1	0	0	0	0	2	0	0
	0,0	0,0	0,0	0,0	1,3	2,0	0,0	1,5	0,4	0,2	0,0	0,0	0,0	0,0	0,4	0,0	0,0
5402	1	0	0	0	2	8	0	2	3	0	1	1	1	1	3	0	2
	0,2	0,0	0,0	0,0	0,3	1,4	0,0	0,3	0,5	0,0	0,2	0,2	0,2	0,2	0,5	0,0	0,3
5403	0	0	0	0	1	7	0	2	0	1	1	0	0	0	7	0	3
	0,0	0,0	0,0	0,0	0,2	1,3	0,0	0,4	0,0	0,2	0,2	0,0	0,0	0,0	1,3	0,0	0,6
5404	0	0	0	0	3	4	0	1	0	0	1	0	0	1	2	0	0
	0,0	0,0	0,0	0,0	1,1	1,5	0,0	0,4	0,0	0,0	0,4	0,0	0,0	0,4	0,7	0,0	0,0
5405	0	0	0	0	6	1	0	0	0	0	0	0	1	0	1	0	0
	0,0	0,0	0,0	0,0	1,6	0,3	0,0	0,0	0,0	0,0	0,0	0,0	0,3	0,0	0,3	0,0	0,0
5406	0	0	0	0	2	4	0	2	2	1	0	0	0	0	2	0	5
	0,0	0,0	0,0	0,0	0,4	0,8	0,0	0,4	0,4	0,2	0,0	0,0	0,0	0,0	0,4	0,0	1,0
5407	0	0	1	0	1	2	1	2	6	0	0	0	0	0	2	0	0
	0,0	0,0	0,2	0,0	0,2	0,3	0,2	0,3	1,0	0,0	0,0	0,0	0,0	0,0	0,3	0,0	0,0
5408	1	0	1	0	1	3	0	5	2	0	0	3	1	0	3	0	2
	0,1	0,0	0,1	0,0	0,1	0,4	0,0	0,7	0,3	0,0	0,0	0,4	0,1	0,0	0,4	0,0	0,3
5409	0	0	0	0	1	4	0	6	1	0	0	0	1	0	2	1	1
	0,0	0,0	0,0	0,0	0,2	0,8	0,0	1,2	0,2	0,0	0,0	0,0	0,2	0,0	0,4	0,2	0,2
5410	0	0	0	0	1	6	0	4	0	0	1	0	1	0	0	1	0
	0,0	0,0	0,0	0,0	0,2	1,2	0,0	0,8	0,0	0,0	0,2	0,0	0,2	0,0	0,0	0,2	0,0
5411	0	0	0	0	2	1	0	4	0	0	0	0	0	2	3	0	0
	0,0	0,0	0,0	0,0	0,4	0,2	0,0	0,7	0,0	0,0	0,0	0,0	0,0	0,4	0,6	0,0	0,0
5412	1	0	0	0	0	2	0	3	0	0	1	0	0	0	2	0	3
	0,2	0,0	0,0	0,0	0,0	0,5	0,0	0,7	0,0	0,0	0,2	0,0	0,0	0,0	0,5	0,0	0,7
5413	1	0	0	0	1	3	0	2	0	0	0	0	0	0	2	0	0
	0,5	0,0	0,0	0,0	0,5	1,4	0,0	0,9	0,0	0,0	0,0	0,0	0,0	0,0	0,9	0,0	0,0
5414	0	0	0	0	2	7	0	3	0	0	0	1	0	2	2	0	3
	0,0	0,0	0,0	0,0	0,3	1,1	0,0	0,5	0,0	0,0	0,0	0,2	0,0	0,3	0,3	0,0	0,5
5495	0	0	0	0	1	12	0	7	0	0	0	1	4	2	1	0	3
	0,0	0,0	0,0	0,0	0,2	2,3	0,0	1,3	0,0	0,0	0,0	0,2	0,8	0,4	0,2	0,0	0,6
5496	0	0	0	0	3	4	0	14	0	0	1	1	0	1	4	0	2
	0,0	0,0	0,0	0,0	0,6	0,8	0,0	2,7	0,0	0,0	0,2	0,2	0,0	0,2	0,8	0,0	0,4
5497	0	0	0	0	4	5	0	5	1	0	0	2	0	0	3	0	0
	0,0	0,0	0,0	0,0	0,8	1,0	0,0	1,0	0,2	0,0	0,0	0,4	0,0	0,0	0,6	0,0	0,0
6101	0	0	0	0	2	3	0	1	1	0	0	1	0	0	5	0	0
	0,0	0,0	0,0	0,0	0,5	0,8	0,0	0,3	0,3	0,0	0,0	0,3	0,0	0,0	1,3	0,0	0,0
6102	0	0	1	0	4	7	0	3	0	2	0	0	0	0	3	0	1
	0,0	0,0	0,2	0,0	0,8	1,4	0,0	0,6	0,0	0,4	0,0	0,0	0,0	0,0	0,6	0,0	0,2
6103	1	1	0	0	0	1	0	5	0	1	1	0	0	0	4	0	1
	0,2	0,2	0,0	0,0	0,0	0,2	0,0	1,2	0,0	0,2	0,2	0,0	0,0	0,0	1,0	0,0	0,2
6104	0	0	0	0	1	6	0	7	1	1	1	2	1	0	7	1	3
	0,0	0,0	0,0	0,0	0,2	1,2	0,0	1,4	0,2	0,2	0,2	0,4	0,2	0,0	1,4	0,2	0,6
6105	2	0	0	0	2	2	0	2	1	1	1	1	2	0	23	0	7
	0,2	0,0	0,0	0,0	0,2	0,2	0,0	0,2	0,1	0,1	0,1	0,1	0,2	0,0	2,8	0,0	0,8
6106	0	0	0	1	2	6	0	2	0	1	1	0	2	0	5	0	1
	0,0	0,0	0,0	0,2	0,3	1,0	0,0	0,3	0,0	0,2	0,2	0,0	0,3	0,0	0,8	0,0	0,2
6107	1	0	0	0	1	0	0	1	0	0	1	0	0	0	5	0	3
	0,3	0,0	0,0	0,0	0,3	0,0	0,0	0,3	0,0	0,0	0,3	0,0	0,0	0,0	1,7	0,0	1,0
6108	0	0	0	0	0	3	0	2	0	0	1	0	2	1	5	0	0
	0,0	0,0	0,0	0,0	0,0	0,7	0,0	0,5	0,0	0,0	0,2	0,0	0,5	0,2	1,1	0,0	0,0
6109	0	1	0	0	3	2	0	8	2	0	2	0	1	0	6	0	5
	0,0	0,2	0,0	0,0	0,7	0,4	0,0	1,8	0,4	0,0	0,4	0,0	0,2	0,0	1,3	0,0	1,1
6110	1	0	1	0	5	3	1	2	1	0	1	1	0	2	5	2	0
	0,2	0,0	0,2	0,0	1,0	0,6	0,2	0,4	0,2	0,0	0,2	0,2	0,0	0,4	1,0	0,4	0,0
6111	0	0	0	1	1	3	0	2	1	0	4	0	0	0	4	0	2
	0,0	0,0	0,0	0,3	0,3	0,8	0,0	0,5	0,3	0,0	1,0	0,0	0,0	0,0	1,0	0,0	0,5
6112	0	0	0	0	1	2	0	3	0	3	1	0	4	0	3	0	2
	0,0	0,0	0,0	0,0	0,2	0,4	0,0	0,6	0,0	0,6	0,2	0,0	0,8	0,0	0,6	0,0	0,4
6113	1	0	0	0	0	5	0	1	0	1	2	1	1	0	5	0	1
	0,2	0,0	0,0	0,0	0,0	0,9	0,0	0,2	0,0	0,2	0,4	0,2	0,2	0,0	0,9	0,0	0,2
6114	0	0	0	0	1	2	0	1	0	1	0	0	1	0	7	0	2
	0,0	0,0	0,0	0,0	0,2	0,5	0,0	0,2	0,0	0,2	0,0	0,0	0,2	0,0	1,7	0,0	0,5
6115	0	0	0	0	2	2	0	8	0	0	1	0	0	0	6	1	0
	0,0	0,0	0,0	0,0	0,4	0,4	0,0	1,6	0,0	0,0	0,2	0,0	0,0	0,0	1,2	0,2	0,0
6116	1	0	0	0	1	3	0	3	3	0	2	0	0	0	5	0	3
	0,2	0,0	0,0	0,0	0,2	0,7	0,0	0,7	0,7	0,0	0,5	0,0	0,0	0,0	1,2	0,0	0,7
6117	0	0	0	0	0	0	0	1	1	0	2	0	1	1	2	0	3
	0,0	0,0	0,0	0,0	0,0	0,0	0,0	0,3	0,3	0,0	0,6	0,0	0,3	0,3	0,6	0,0	0,9
6191	0	0	0	0	0	0	0	0	0	0	0	0	0	0	0	0	0
	0,0	0,0	0,0	0,0	0,0	0,0	0,0	0,0	0,0	0,0	0,0	0,0	0,0	0,0	0,0	0,0	0,0
6192	1	0	0	0	0	0	0	1	0	0	0	1	0	0	0	0	0
	1,9	0,0	0,0	0,0	0,0	0,0	0,0	1,9	0,0	0,0	0,0	1,9	0,0	0,0	0,0	0,0	0,0
6195	0	0	0	0	1	5	0	18	3	0	0	1	0	5	5	0	2
	0,0	0,0	0,0	0,0	0,1	0,7	0,0	2,7	0,4	0,0	0,0	0,1	0,0	0,7	0,7	0,0	0,3

Ergebnis und prozentuale Stimmenverteilung

Wahl- be- zirk	Anschrift des Wahllokals	Wahl- be- rech- tigte ins- ges.	Ausge- stell- te Wahl- schei- ne	Wäh- ler ins- ges- amt	Wahl- be- tei- li- gung & ¹⁾	Abgegeben Stimmen		Von den gültigen Stimmen entfielen auf						
						un- gült- tig	gült- tig	SPD	CDU	GRÜNE	F.D.P.	REP	ÖDP	CM
6196	DORTBERGHAUS BRIEFWAHLLOKAL KATHARINENSTRASSE 009	-	-	780	-	8	772	305	244	132	47	6	5	1
6201	HELENE-LANGE-GYMNASIUM AM HOMBRUCHSFELD 055A	516	33	283	61,2	3	280	39,5	31,6	17,1	6,1	0,8	0,6	0,1
6202	HELENE-LANGE-GYMNASIUM AM HOMBRUCHSFELD 055A	454	35	249	62,6	6	243	183	42	29	1	13	1	0
6203	AWO-ZENTRUM TETSCHENER STRASSE 002	854	77	468	63,8	1	467	65,4	15,0	10,4	0,4	4,6	0,4	0,0
6204	AWO-ZENTRUM TETSCHENER STRASSE 002	716	51	377	59,8	4	373	163	37	28	2	1	0	0
6205	HARKORT-GRUNDSCHULE BEHRINGSTRASSE 059	831	67	434	60,3	6	428	67,1	15,2	11,5	0,8	0,4	0,0	0,0
6206	HAUS TACKE HOMBRUCHER STRASSE 055	440	35	231	60,5	1	230	267	100	59	9	15	1	0
6207	TAUBENSCHLAG KUNTZESTRAßE 059	693	65	346	59,3	1	345	57,2	21,4	12,6	1,9	3,2	0,2	0,0
6208	BRÜDER-GRIMM-SCHULE LEOSTRAßE 033	805	86	432	64,3	6	426	257	56	21	9	12	0	0
6209	STÄDT. UNTERSUCHUNGSSTELLE LEOSTRAßE 013	489	50	247	60,7	1	246	68,9	15,0	5,6	2,4	3,2	0,0	0,0
6210	VERW.-STELLE HOMBRUCH DOMÄNENSTRASSE 001	730	48	365	56,6	3	362	218	131	49	7	7	0	0
6211	SÜDBLICK LÖTTRINGHAUSER STRASSE 046	681	54	375	63,0	2	373	50,9	30,6	11,4	1,6	1,6	0,0	0,0
6212	ZUM ALTEN KRUG LÖTTRINGHAUSER STRASSE 057A	533	61	322	71,9	2	320	99	72	29	3	9	1	0
6213	BÜRGERCASINO GROTENBACHSTRASSE 031	854	99	434	62,4	3	431	43,0	31,3	12,6	1,3	3,9	0,4	0,0
6214	HAUS PUSCHNIK GROTENBACHSTRASSE 048	783	76	409	61,9	1	408	171	88	47	15	6	0	0
6215	LANGELOH-GRUNDSCHULE LÖTTRINGHAUSER STRASSE 237	1013	84	552	62,8	4	548	49,6	25,5	13,6	4,3	1,7	0,0	0,0
6216	HAUS DEHLER ZILLESTRASSE 408	529	70	303	70,5	5	298	210	123	57	8	13	1	1
6217	ZUM FORSTHAUS KRUCKELER STRASSE 120	211	23	126	70,6	0	126	49,3	28,9	13,4	1,9	3,1	0,2	0,2
6218	BAHNHOFSGASTSTÄTTE KRUCKELER STRASSE 268	778	95	388	62,1	5	383	111	72	37	4	9	1	0
6219	ZUR BUCHE AUF DEM SCHNEE 064	411	35	264	72,7	2	262	45,1	29,3	15,0	1,6	3,7	0,4	0,0
6220	MÖLLERSHOF HOHLE EICHE 081	547	54	280	61,1	0	280	189	97	39	11	9	2	0
6221	GESAMTSCHULE KLÜSENERSKAMP 015	735	103	431	72,7	1	430	52,2	26,8	10,8	3,0	2,5	0,6	0,0
6295	DORTBERGHAUS BRIEFWAHLLOKAL KATHARINENSTRASSE 009	-	-	576	-	5	571	212	101	32	6	9	0	1
6296	DORTBERGHAUS BRIEFWAHLLOKAL KATHARINENSTRASSE 009	-	-	653	-	4	649	56,8	27,1	8,6	1,6	2,4	0,0	0,3
6301	OLPKETAL-GRUNDSCHULE OLPKETALSTRASSE 081	1235	228	698	75,0	2	696	47,8	27,2	13,4	3,4	3,4	0,0	0,0
6302	OLPKETAL-GRUNDSCHULE OLPKETALSTRASSE 081	860	138	466	70,2	1	465	223	103	59	14	10	3	1
6303	FORSTHAUS LÜCKLEMBERG KIRCHHÖRDER STRASSE 116	845	123	443	67,0	2	441	51,7	23,9	13,7	3,2	2,3	0,7	0,2
6304	HAUS BITTERMARK SICHELSTRASSE 020	885	116	479	67,2	3	476	200	117	50	15	9	0	0
6305	HAUS BITTERMARK SICHELSTRASSE 020	860	112	493	70,3	0	493	49,0	28,7	12,3	3,7	2,2	0,0	0,0
6306	KATH. KIRCHENGEMEINDE HAGENER STRASSE 023	858	93	495	68,5	4	491	237	163	85	19	20	2	2
6307	HAUPTSCHULE RENNINGHAUSEN AM HOMBRUCHSFELD 055B	777	121	430	70,9	0	430	43,2	29,7	15,3	6,3	1,6	0,3	0,0
6308	MINNA-SÄTTLER-ZENTRUM MERGELTEICHSTRASSE 010	899	122	495	68,6	8	487	27,2	46,3	15,2	6,3	1,6	0,3	0,0
6309	KIRCHHÖRDER-GRUNDSCHULE KOBENDELLE 006	898	133	480	68,3	2	478	138	201	71	33	4	2	0
6310	OLPKETAL-GRUNDSCHULE OLPKETALSTRASSE 081	1049	170	566	70,2	3	563	29,7	43,2	15,3	7,1	0,9	0,4	0,0
6311	KIRCHHÖRDER-GRUNDSCHULE KOBENDELLE 006	1258	207	677	70,3	5	672	139	166	65	33	19	3	0
6312	KIRCHHÖRDER-GRUNDSCHULE KOBENDELLE 006	1109	144	538	61,5	5	533	31,5	37,6	14,7	7,5	4,3	0,7	0,0
6313	CAFE IM AUGUSTINUM KIRCHHÖRDER STRASSE 101	829	125	502	75,6	2	500	250	107	55	26	13	4	0
6314	ALTENHEIM KIRCHHÖRDE WEIßE TAUBE 054	788	149	438	74,5	4	434	52,5	22,5	11,6	5,5	2,7	0,8	0,0
								199	167	65	24	11	2	0
								40,4	33,9	13,2	4,9	2,2	0,4	0,0
								204	148	80	24	9	4	1
								41,5	30,1	16,3	4,9	1,8	0,8	0,2
								237	101	55	17	7	0	1
								55,1	23,5	12,8	4,0	1,6	0,0	0,2
								253	164	34	8	8	1	0
								52,0	33,7	7,0	1,6	1,6	0,2	0,0
								167	207	49	35	6	0	0
								34,9	43,3	10,3	7,3	1,3	0,0	0,0
								164	220	76	64	5	2	2
								29,1	39,1	13,5	11,4	0,9	0,4	0,4
								186	294	95	53	10	0	1
								27,7	43,8	14,1	7,9	1,5	0,0	0,1
								210	177	67	36	13	8	0
								39,4	33,2	12,6	6,8	2,4	1,5	0,0
								90	302	43	44	2	1	0
								18,0	60,4	8,6	8,8	0,4	0,2	0,0
								154	162	46	36	22	0	1
								35,5	37,3	10,6	8,3	5,1	0,0	0,2

¹⁾Wahlbeteiligung = Wähler zuzüglich ausgest. Wahlscheine mal 100, dividiert durch die Zahl der Wahlberechtigten insgesamt

in den Wahlbezirken

Wahlbe- zirk	Noch: Von den gültigen Stimmen entfielen auf																
	BP	LIGA	Solidari- tät	BSA	APD	Bund freier Bürger	DSU	GRAUE	NATUR- GESETZ	Die Unre- gier- baren	NPD	FORUM	PBC	PASS	PDS	Platt- form Europa	STATT Partei
6196	1	1	1	0	2	6	0	5	1	0	1	2	1	1	8	0	2
	0,1	0,1	0,1	0,0	0,3	0,8	0,0	0,6	0,1	0,0	0,1	0,3	0,1	0,1	1,0	0,0	0,3
6201	0	0	0	0	0	0	1	2	0	0	0	0	0	1	7	0	0
	0,0	0,0	0,0	0,0	0,0	0,0	0,4	0,7	0,0	0,0	0,0	0,0	0,0	0,4	2,5	0,0	0,0
6202	0	0	0	0	1	2	0	3	1	0	1	0	0	1	2	0	1
	0,0	0,0	0,0	0,0	0,4	0,8	0,0	1,2	0,4	0,0	0,4	0,0	0,0	0,4	0,8	0,0	0,4
6203	0	0	0	0	4	2	0	2	1	0	1	0	1	1	1	2	1
	0,0	0,0	0,0	0,0	0,9	0,4	0,0	0,4	0,2	0,0	0,2	0,0	0,2	0,2	0,2	0,4	0,2
6204	0	0	1	0	0	2	0	4	0	1	1	0	0	0	8	0	1
	0,0	0,0	0,3	0,0	0,0	0,5	0,0	1,1	0,0	0,3	0,3	0,0	0,0	0,0	2,1	0,0	0,3
6205	0	0	0	0	2	1	0	3	0	0	1	1	2	0	4	0	2
	0,0	0,0	0,0	0,0	0,5	0,2	0,0	0,7	0,0	0,0	0,2	0,2	0,5	0,0	0,9	0,0	0,5
6206	0	0	1	0	2	2	1	4	0	0	2	0	0	0	4	0	1
	0,0	0,0	0,4	0,0	0,9	0,9	0,4	1,7	0,0	0,0	0,9	0,0	0,0	0,0	1,7	0,0	0,4
6207	0	0	1	0	3	2	0	3	1	0	1	1	2	0	2	1	1
	0,0	0,0	0,3	0,0	0,9	0,6	0,0	0,9	0,3	0,0	0,3	0,3	0,6	0,0	0,6	0,3	0,3
6208	1	0	0	0	3	0	0	3	2	0	1	0	0	1	2	0	0
	0,2	0,0	0,0	0,0	0,7	0,0	0,0	0,7	0,5	0,0	0,2	0,0	0,0	0,2	0,5	0,0	0,0
6209	2	0	0	0	0	1	0	3	2	0	1	0	0	0	1	0	2
	0,8	0,0	0,0	0,0	0,0	0,4	0,0	1,2	0,8	0,0	0,4	0,0	0,0	0,0	0,4	0,0	0,8
6210	0	0	1	1	2	1	0	1	0	0	2	0	1	0	5	0	1
	0,0	0,0	0,3	0,3	0,6	0,3	0,0	0,3	0,0	0,0	0,6	0,0	0,3	0,0	1,4	0,0	0,3
6211	0	0	0	0	1	1	1	7	0	0	1	0	0	0	0	0	1
	0,0	0,0	0,0	0,0	0,3	0,3	0,3	1,9	0,0	0,0	0,3	0,0	0,0	0,0	0,0	0,0	0,3
6212	0	0	2	0	0	5	0	5	0	0	1	0	0	0	0	0	2
	0,0	0,0	0,6	0,0	0,0	1,6	0,0	1,6	0,0	0,0	0,3	0,0	0,0	0,0	0,0	0,0	0,6
6213	0	0	2	0	1	1	0	3	2	0	0	1	1	1	3	0	3
	0,0	0,0	0,5	0,0	0,2	0,2	0,0	0,7	0,5	0,0	0,0	0,2	0,2	0,2	0,7	0,0	0,7
6214	0	0	0	0	2	4	0	5	0	1	0	0	0	0	2	0	3
	0,0	0,0	0,0	0,0	0,5	1,0	0,0	1,2	0,0	0,2	0,0	0,0	0,0	0,0	0,5	0,0	0,7
6215	0	0	1	0	0	3	0	5	0	1	1	0	0	0	6	0	3
	0,0	0,0	0,2	0,0	0,0	0,5	0,0	0,9	0,0	0,2	0,2	0,0	0,0	0,0	1,1	0,0	0,5
6216	0	0	0	0	1	2	1	8	0	0	3	0	1	0	5	0	0
	0,0	0,0	0,0	0,0	0,3	0,7	0,3	2,7	0,0	0,0	1,0	0,0	0,3	0,0	1,7	0,0	0,0
6217	0	0	0	0	0	0	0	0	0	0	1	0	0	0	2	0	0
	0,0	0,0	0,0	0,0	0,0	0,0	0,0	0,0	0,0	0,0	0,8	0,0	0,0	0,0	1,6	0,0	0,0
6218	1	0	2	0	4	7	0	4	0	0	1	0	0	0	2	0	1
	0,3	0,0	0,5	0,0	1,0	1,8	0,0	1,0	0,0	0,3	0,0	0,0	0,0	0,5	0,0	0,3	0,3
6219	0	0	1	0	1	2	0	2	1	0	0	1	1	1	1	0	0
	0,0	0,0	0,4	0,0	0,4	0,8	0,0	0,8	0,4	0,0	0,0	0,4	0,4	0,4	0,4	0,0	0,0
6220	0	2	0	0	2	0	0	1	0	2	0	0	0	0	2	1	0
	0,0	0,7	0,0	0,0	0,7	0,0	0,0	0,4	0,0	0,7	0,0	0,0	0,0	0,0	0,7	0,4	0,0
6221	0	0	0	0	1	7	0	5	0	0	0	0	0	0	1	0	1
	0,0	0,0	0,0	0,0	0,2	1,6	0,0	1,2	0,0	0,0	0,0	0,0	0,0	0,2	0,0	0,2	0,2
6295	0	0	1	0	2	7	1	14	0	1	0	1	0	0	5	0	4
	0,0	0,0	0,2	0,0	0,4	1,2	0,2	2,5	0,0	0,2	0,0	0,2	0,0	0,0	0,9	0,0	0,7
6296	1	0	0	0	1	2	0	9	3	1	0	2	0	1	6	1	0
	0,2	0,0	0,0	0,0	0,2	0,3	0,0	1,4	0,5	0,2	0,0	0,3	0,0	0,2	0,9	0,2	0,0
6301	1	0	0	0	1	5	1	2	1	1	1	1	0	1	3	0	4
	0,1	0,0	0,0	0,0	0,1	0,7	0,1	0,3	0,1	0,1	0,1	0,1	0,0	0,1	0,4	0,0	0,6
6302	0	1	0	0	1	4	0	5	0	0	0	1	0	0	3	0	1
	0,0	0,2	0,0	0,0	0,2	0,9	0,0	1,1	0,0	0,0	0,0	0,2	0,0	0,0	0,6	0,0	0,2
6303	1	0	1	0	0	2	0	5	0	2	2	0	1	0	1	0	1
	0,2	0,0	0,2	0,0	0,0	0,5	0,0	1,1	0,0	0,5	0,5	0,0	0,2	0,0	0,2	0,0	0,2
6304	0	0	1	1	2	6	0	2	2	1	0	0	1	0	4	0	1
	0,0	0,0	0,2	0,2	0,4	1,3	0,0	0,4	0,4	0,2	0,0	0,2	0,0	0,8	0,0	0,2	0,2
6305	1	0	1	0	1	7	0	1	1	0	3	1	1	0	7	0	1
	0,2	0,0	0,2	0,0	0,2	1,4	0,0	0,2	0,2	0,0	0,6	0,2	0,2	0,0	1,4	0,0	0,2
6306	0	1	0	0	0	4	0	5	0	1	0	0	2	0	6	0	2
	0,0	0,2	0,0	0,0	0,0	0,8	0,0	1,0	0,0	0,2	0,0	0,0	0,4	0,0	1,2	0,0	0,4
6307	1	0	0	0	2	0	0	4	0	1	0	0	0	0	3	0	1
	0,2	0,0	0,0	0,0	0,5	0,0	0,0	0,9	0,0	0,2	0,0	0,0	0,0	0,0	0,7	0,0	0,2
6308	3	0	0	0	1	2	0	10	0	0	1	0	0	0	1	0	1
	0,6	0,0	0,0	0,0	0,2	0,4	0,0	2,1	0,0	0,0	0,2	0,0	0,0	0,0	0,2	0,0	0,2
6309	0	0	0	0	1	5	0	2	1	0	0	0	0	0	5	0	0
	0,0	0,0	0,0	0,0	0,2	1,0	0,0	0,4	0,2	0,0	0,0	0,0	0,0	0,0	1,0	0,0	0,0
6310	0	0	0	1	4	9	0	5	0	0	1	0	0	0	8	1	1
	0,0	0,0	0,0	0,2	0,7	1,6	0,0	0,9	0,0	0,0	0,2	0,0	0,0	0,0	1,4	0,2	0,2
6311	1	0	0	0	3	16	0	5	1	0	1	0	0	0	6	0	0
	0,1	0,0	0,0	0,0	0,4	2,4	0,0	0,7	0,1	0,0	0,1	0,0	0,0	0,0	0,9	0,0	0,0
6312	1	0	0	0	0	2	0	9	1	0	2	1	0	2	1	0	3
	0,2	0,0	0,0	0,0	0,0	0,4	0,0	1,7	0,2	0,0	0,4	0,2	0,0	0,4	0,2	0,0	0,6
6313	0	0	0	0	0	14	0	0	1	0	1	0	1	0	1	0	0
	0,0	0,0	0,0	0,0	0,0	2,8	0,0	0,0	0,2	0,0	0,2	0,0	0,2	0,0	0,2	0,0	0,0
6314	0	0	0	0	2	1	0	4	0	1	1	0	0	0	2	0	2
	0,0	0,0	0,0	0,0	0,5	0,2	0,0	0,9	0,0	0,2	0,2	0,0	0,0	0,0	0,5	0,0	0,5

Ergebnis und prozentuale Stimmenverteilung

Wahlbezirk	Anschrift des Wahllokals	Wahlberechtigte insgesamt	Ausgestellte Wahlscheine	Wähler insgesamt	Wahlbeteiligung % ¹⁾	Abgegeben. Stimmen		Von den gültigen Stimmen entfielen auf						
						ungültig	gültig	SPD	CDU	GRÜNE	F.D.P.	REP	ÖDP	CM
6315	BLICKPUNKT LANGELOH 018	598	77	360	73,1	3	357	164	113	43	14	7	1	1
6316	LANGELOH-GRUNDSCHULE LÖTTRINGHAUSER STRASSE 237	492	39	250	58,7	1	249	45,9	31,7	12,0	3,9	2,0	0,3	0,3
6391	HERMANN-KEINER-HAUS MERGELTEICHSTRASSE 047	240	15	145	66,7	2	143	144	42	32	3	14	1	0
6392	ERNA-DAVID-ZENTRUM MERGELTEICHSTRASSE 031	412	48	200	60,2	1	199	57,8	16,9	12,9	1,2	5,6	0,4	0,0
6395	DORTBERGHAUS BRIEFWAHLLOKAL KATHARINENSTRASSE 009	-	-	627	-	3	624	51	39	27	14	1	0	0
6396	DORTBERGHAUS BRIEFWAHLLOKAL KATHARINENSTRASSE 009	-	-	608	-	4	604	35,7	27,3	18,9	9,8	0,7	0,0	0,0
6397	DORTBERGHAUS BRIEFWAHLLOKAL KATHARINENSTRASSE 009	-	-	729	-	4	725	134	50	4	4	3	0	1
7101	ZUR SCHEUNE BOCKENFELDER STRASSE 145	1078	76	550	58,1	9	541	67,3	25,1	2,0	2,0	1,5	0,0	0,5
7102	ZUR ALTEN ESCHÉ BOCKENFELDER STRASSE 134	1042	62	492	53,2	4	488	224	282	43	29	12	0	1
7103	ALT BÖVINGHAUSEN BOCKENFELDER STRASSE 273	769	82	379	59,9	3	376	35,9	45,2	6,9	4,6	1,9	0,0	0,2
7104	SCHWANENQUELLE BÖVINGHAUSER STRASSE 020	638	50	285	52,5	3	282	183	277	57	39	16	0	1
7105	BRAUHAUS PROVINZIALSTRASSE 385	827	50	376	51,5	2	374	30,3	45,9	9,4	6,5	2,6	0,0	0,2
7106	FIRST STUBEN PROVINZIALSTRASSE 337	824	53	343	48,1	8	335	230	310	79	51	13	3	0
7107	FIRST STUBEN PROVINZIALSTRASSE 337	905	58	467	58,0	5	462	31,7	42,8	10,9	7,0	1,8	0,4	0,0
7108	MARTIN LUTHER KING HAUS HOLTESTRASSE 077	594	35	240	46,3	4	236	349	104	51	7	11	0	1
7109	MARTIN LUTHER KING HAUS HOLTESTRASSE 077	822	70	439	61,9	6	433	64,5	19,2	9,4	1,3	2,0	0,0	0,2
7110	HAUS PLESKEN PROVINZIALSTRASSE 156	663	61	328	58,7	2	326	304	109	41	5	8	1	0
7111	HAUS WAGENER PROVINZIALSTRASSE 241	679	80	333	60,8	1	332	62,3	22,3	8,4	1,0	1,6	0,2	0,0
7112	HAUS NIEDERHOFF PROVINZIALSTRASSE 273	781	79	430	65,2	5	425	181	116	35	9	14	0	0
7113	VOLKSGARTENRESTAURANT VOLKSGARTENSTRASSE 061	726	75	346	58,0	1	345	48,1	30,9	9,3	2,4	3,7	0,0	0,0
7114	HAUS WINDAU PROVINZIALSTRASSE 318	579	45	199	42,1	5	194	107	117	27	6	12	0	0
7115	EMILS TENNE PROVINZIALSTRASSE 168	621	40	308	56,0	3	305	37,9	41,5	9,6	2,1	4,3	0,0	0,0
7116	PBC SCHARFE BANDE PROVINZIALSTRASSE 216	816	75	355	52,7	2	353	208	95	24	10	20	1	0
7195	DORTBERGHAUS BRIEFWAHLLOKAL KATHARINENSTRASSE 009	-	-	480	-	4	476	55,6	25,4	6,4	2,7	5,3	0,3	0,0
7196	DORTBERGHAUS BRIEFWAHLLOKAL KATHARINENSTRASSE 009	-	-	465	-	5	460	205	80	24	3	15	0	0
7201	HAUS KERSTEN WESTRICHER STRASSE 003	995	105	503	61,1	3	500	61,2	23,9	7,2	0,9	4,5	0,0	0,0
7202	ZUR ALTEN POST THERESENSTRASSE 004	595	98	307	68,1	3	304	55,4	28,4	4,3	3,0	2,8	0,4	0,0
7203	PIANO LÜTGENDORTMUNDER STRASSE 043	815	70	410	58,9	5	405	157	44	24	2	1	0	0
7204	SPORTLER-TREFF LÜTGENDORTMUNDER STRASSE 089	756	58	320	50,0	2	318	66,5	18,6	10,2	0,8	0,4	0,0	0,0
7205	IL CASTELLO LÜTGENDORTMUNDER HELLWEG 065	1140	86	527	53,8	4	523	248	97	49	14	14	2	1
7206	HELLWEG-SCHÄNKE PROVINZIALSTRASSE 075	803	45	307	43,8	3	304	57,3	22,4	11,3	3,2	3,2	0,5	0,2
7207	HELLWEG-SCHÄNKE PROVINZIALSTRASSE 075	656	60	312	56,7	4	308	176	86	25	11	12	0	0
7208	SOZIALAMT LÜTGENDORT. WERNER STRASSE 012	485	37	254	60,0	3	251	54,0	26,4	7,7	3,4	3,7	0,0	0,0
7209	HOLTE-GRUNDSCHULE LIMBECKER STRASSE 070	607	96	226	53,0	2	224	179	88	28	13	8	0	0
7210	ZUM TREFFPUNKT VORSTENSTRASSE 001	566	39	289	58,0	3	286	53,9	26,5	8,4	3,9	2,4	0,0	0,0
7211	RITTER-RANCH FLASPOETE 047	936	75	475	58,8	5	470	248	94	44	17	4	0	0
7212	HAUS HOHMANN FLASPOETE 054	860	53	393	51,9	4	389	58,4	22,1	10,4	4,0	0,9	0,0	0,0
7213	ZUM SCHULTE-SOMBORN SOMBORNER STRASSE 074	836	65	390	54,4	5	385	194	95	21	12	15	0	0
								62,3	19,8	10,8	1,4	1,7	0,0	0,0
								243	128	38	10	27	1	2
								51,1	26,9	8,0	2,1	5,7	0,2	0,4
								246	126	41	14	10	1	0
								53,5	27,4	8,9	3,0	2,2	0,2	0,0
								244	103	88	16	18	1	0
								48,8	20,6	17,6	3,2	3,6	0,2	0,0
								125	89	51	8	16	0	0
								41,1	29,3	16,8	2,6	5,3	0,0	0,0
								223	105	31	10	21	0	0
								55,1	25,9	7,7	2,5	5,2	0,0	0,0
								189	66	28	8	12	1	0
								59,4	20,8	8,8	2,5	3,8	0,3	0,0
								299	108	73	13	8	0	2
								57,2	20,7	14,0	2,5	1,5	0,0	0,4
								172	65	40	3	12	1	0
								56,6	21,4	13,2	1,0	3,9	0,3	0,0
								192	84	14	3	7	0	1
								62,3	27,3	4,5	1,0	2,3	0,0	0,3
								119	61	47	3	9	1	0
								47,4	24,3	18,7	1,2	3,6	0,4	0,0
								101	61	34	5	5	2	0
								45,1	27,2	15,2	2,2	2,2	0,9	0,0
								199	45	15	2	16	0	0
								69,6	15,7	5,2	0,7	5,6	0,0	0,0
								258	123	48	12	9	1	0
								54,9	26,2	10,2	2,6	1,9	0,2	0,0
								222	91	35	7	22	0	0
								57,1	23,4	9,0	1,8	5,7	0,0	0,0
								214	97	39	12	8	2	0
								55,6	25,2	10,1	3,1	2,1	0,5	0,0

¹⁾ Wahlbeteiligung = Wähler zuzüglich ausgest. Wahlscheine mal 100, dividiert durch die Zahl der Wahlberechtigten insgesamt

in den Wahlbezirken

Wahl- be- zirk	Noch: Von den gültigen Stimmen entfielen auf																
	BP	LIGA	Soli- dари- tät	BSA	APD	Bund freier Bürger	DSU	GRAUE	NATUR- GESETZ	Die Unre- gier- baren	NPD	FORUM	PBC	PASS	PDS	Platt- form Europa	STATT Partei
6315	0	0	1	0	0	1	0	2	1	0	0	0	0	1	5	1	2
	0,0	0,0	0,3	0,0	0,0	0,3	0,0	0,6	0,3	0,0	0,0	0,0	0,0	0,3	1,4	0,3	0,6
6316	1	0	0	0	3	0	0	2	3	0	1	0	0	1	1	0	1
	0,4	0,0	0,0	0,0	1,2	0,0	0,0	0,8	1,2	0,0	0,4	0,0	0,0	0,4	0,4	0,0	0,4
6391	2	0	0	0	0	1	0	5	0	0	0	0	1	0	1	0	1
	1,4	0,0	0,0	0,0	0,0	0,7	0,0	3,5	0,0	0,0	0,0	0,0	0,7	0,0	0,7	0,0	0,7
6392	0	0	0	0	0	1	0	2	0	0	0	0	0	0	0	0	0
	0,0	0,0	0,0	0,0	0,0	0,5	0,0	1,0	0,0	0,0	0,0	0,0	0,0	0,0	0,0	0,0	0,0
6395	1	0	0	0	3	6	0	11	1	1	0	0	0	0	3	0	7
	0,2	0,0	0,0	0,0	0,5	1,0	0,0	1,8	0,2	0,2	0,0	0,0	0,0	0,0	0,5	0,0	1,1
6396	1	0	0	0	2	9	0	4	2	0	0	0	1	2	1	0	9
	0,2	0,0	0,0	0,0	0,3	1,5	0,0	0,7	0,3	0,0	0,0	0,0	0,2	0,3	0,2	0,0	1,5
6397	0	1	0	0	1	10	0	14	0	1	2	0	1	0	2	0	7
	0,0	0,1	0,0	0,0	0,1	1,4	0,0	1,9	0,0	0,1	0,3	0,0	0,1	0,0	0,3	0,0	1,0
7101	0	0	2	0	0	2	0	4	3	0	2	1	0	1	2	0	1
	0,0	0,0	0,4	0,0	0,0	0,4	0,0	0,7	0,6	0,0	0,4	0,2	0,0	0,2	0,4	0,0	0,2
7102	1	0	2	0	5	1	0	3	1	0	1	0	1	1	3	0	1
	0,2	0,0	0,4	0,0	1,0	0,2	0,0	0,6	0,2	0,0	0,2	0,0	0,2	0,2	0,6	0,0	0,2
7103	0	0	0	0	2	2	0	1	1	2	8	0	0	0	5	0	0
	0,0	0,0	0,0	0,0	0,5	0,5	0,0	0,3	0,3	0,5	2,1	0,0	0,0	0,0	1,3	0,0	0,0
7104	0	0	0	0	2	1	0	4	0	0	4	0	0	0	0	0	2
	0,0	0,0	0,0	0,0	0,7	0,4	0,0	1,4	0,0	0,0	1,4	0,0	0,0	0,0	0,0	0,0	0,7
7105	0	0	0	0	3	1	0	4	0	0	2	0	1	1	1	1	2
	0,0	0,0	0,0	0,0	0,8	0,3	0,0	1,1	0,0	0,0	0,5	0,0	0,3	0,3	0,3	0,3	0,5
7106	0	0	0	1	0	1	0	2	0	0	3	0	0	0	1	0	0
	0,0	0,0	0,0	0,3	0,0	0,3	0,0	0,6	0,0	0,0	0,9	0,0	0,0	0,0	0,3	0,0	0,0
7107	0	1	0	0	2	5	0	3	0	0	2	0	2	1	10	0	0
	0,0	0,2	0,0	0,0	0,4	1,1	0,0	0,6	0,0	0,0	0,4	0,0	0,4	0,2	2,2	0,0	0,0
7108	0	0	0	0	0	2	0	1	0	0	1	0	0	0	1	0	3
	0,0	0,0	0,0	0,0	0,0	0,8	0,0	0,4	0,0	0,0	0,4	0,0	0,0	0,0	0,4	0,0	1,3
7109	0	0	0	0	2	0	0	1	0	1	2	0	0	0	2	0	0
	0,0	0,0	0,0	0,0	0,5	0,0	0,0	0,2	0,0	0,2	0,5	0,0	0,0	0,0	0,5	0,0	0,0
7110	0	0	0	0	1	2	1	4	0	0	2	0	0	0	4	0	2
	0,0	0,0	0,0	0,0	0,3	0,6	0,3	1,2	0,0	0,0	0,6	0,0	0,0	0,0	1,2	0,0	0,6
7111	0	0	0	0	2	5	0	0	0	0	3	0	0	3	2	0	1
	0,0	0,0	0,0	0,0	0,6	1,5	0,0	0,0	0,0	0,0	0,9	0,0	0,0	0,9	0,6	0,0	0,3
7112	0	0	0	0	4	1	0	3	1	0	5	0	0	0	1	0	3
	0,0	0,0	0,0	0,0	0,9	0,2	0,0	0,7	0,2	0,0	1,2	0,0	0,0	0,0	0,2	0,0	0,7
7113	1	0	0	0	2	1	0	0	1	0	1	0	0	0	2	0	0
	0,3	0,0	0,0	0,0	0,6	0,3	0,0	0,0	0,3	0,0	0,3	0,0	0,0	0,0	0,6	0,0	0,0
7114	1	1	1	0	1	2	0	0	0	0	1	0	0	0	0	0	1
	0,5	0,5	0,5	0,0	0,5	1,0	0,0	0,0	0,0	0,0	0,5	0,0	0,0	0,0	0,0	0,0	0,5
7115	0	0	0	0	4	3	1	3	0	0	2	0	1	0	2	0	1
	0,0	0,0	0,0	0,0	1,3	1,0	0,3	1,0	0,0	0,0	0,7	0,0	0,3	0,0	0,7	0,0	0,3
7116	0	0	1	0	0	0	0	4	0	0	3	0	0	0	4	0	2
	0,0	0,0	0,3	0,0	0,0	0,0	0,0	1,1	0,0	0,0	0,8	0,0	0,0	0,0	1,1	0,0	0,6
7195	0	0	0	0	1	1	0	12	1	0	2	2	1	3	1	1	2
	0,0	0,0	0,0	0,0	0,2	0,2	0,0	2,5	0,2	0,0	0,4	0,4	0,2	0,6	0,2	0,2	0,4
7196	0	1	0	0	4	2	0	10	1	0	1	0	0	1	1	0	1
	0,0	0,2	0,0	0,0	0,9	0,4	0,0	2,2	0,2	0,0	0,2	0,0	0,0	0,2	0,2	0,0	0,2
7201	1	0	0	0	5	4	0	3	1	0	4	0	0	0	5	1	6
	0,2	0,0	0,0	0,0	1,0	0,8	0,0	0,6	0,2	0,0	0,8	0,0	0,0	0,0	1,0	0,2	1,2
7202	0	0	0	1	3	4	1	0	0	0	1	0	0	0	3	0	2
	0,0	0,0	0,0	0,3	1,0	1,3	0,3	0,0	0,0	0,0	0,3	0,0	0,0	0,0	1,0	0,0	0,7
7203	0	0	0	1	3	0	0	1	1	0	4	0	0	2	2	0	1
	0,0	0,0	0,0	0,2	0,7	0,0	0,0	0,2	0,2	0,0	1,0	0,0	0,0	0,5	0,5	0,0	0,2
7204	0	0	0	0	1	1	0	4	0	0	1	0	0	0	6	0	1
	0,0	0,0	0,0	0,0	0,3	0,3	0,0	1,3	0,0	0,0	0,3	0,0	0,0	0,0	1,9	0,0	0,3
7205	0	0	0	0	3	4	0	4	1	0	2	0	1	1	4	0	0
	0,0	0,0	0,0	0,0	0,6	0,8	0,0	0,8	0,2	0,0	0,4	0,0	0,2	0,2	0,8	0,0	0,0
7206	0	0	0	0	2	3	0	0	0	0	2	0	0	1	2	0	1
	0,0	0,0	0,0	0,0	0,7	1,0	0,0	0,0	0,0	0,0	0,7	0,0	0,0	0,3	0,7	0,0	0,3
7207	0	0	0	0	0	2	0	2	0	0	0	0	0	0	2	1	0
	0,0	0,0	0,0	0,0	0,0	0,6	0,0	0,6	0,0	0,0	0,0	0,0	0,0	0,0	0,6	0,3	0,0
7208	0	0	0	0	0	0	0	6	0	0	2	0	2	0	1	0	0
	0,0	0,0	0,0	0,0	0,0	0,0	0,0	2,4	0,0	0,0	0,8	0,0	0,8	0,0	0,4	0,0	0,0
7209	0	0	0	0	1	5	0	1	1	0	2	0	0	0	6	0	0
	0,0	0,0	0,0	0,0	0,4	2,2	0,0	0,4	0,4	0,0	0,9	0,0	0,0	0,0	2,7	0,0	0,0
7210	0	0	0	0	2	0	0	0	0	0	6	0	0	0	1	0	0
	0,0	0,0	0,0	0,0	0,7	0,0	0,0	0,0	0,0	0,0	2,1	0,0	0,0	0,0	0,3	0,0	0,0
7211	0	0	0	0	0	2	0	4	0	0	5	1	0	0	4	0	3
	0,0	0,0	0,0	0,0	0,0	0,4	0,0	0,9	0,0	0,0	1,1	0,2	0,0	0,0	0,9	0,0	0,6
7212	0	0	2	0	1	0	0	0	1	0	3	0	0	1	4	0	0
	0,0	0,0	0,5	0,0	0,3	0,0	0,0	0,0	0,3	0,0	0,8	0,0	0,0	0,3	1,0	0,0	0,0
7213	0	0	0	0	3	1	0	2	1	0	1	0	0	1	4	0	0
	0,0	0,0	0,0	0,0	0,8	0,3	0,0	0,5	0,3	0,0	0,3	0,0	0,0	0,3	1,0	0,0	0,0

Ergebnis und prozentuale Stimmenverteilung

Wahl- be- zirk	Anschrift des Wahllokals	Wahl- be- rech- tete ins- ges.	Ausge- stell- te Wahl- schei- ne	Wäh- ler ins- ges- amt	Wahl- be- tei- li- gung %	Abgegeben Stimmen		Von den gültigen Stimmen entfielen auf						
						un- gült- tig	gült- tig	SPD	CDU	GRÜNE	F.D.P.	REP	ÖDP	CM
7214	FRIEDRICH SCHULTE KG LANGENDREERSTRASSE 051	392	40	196	60,2	3	193	105	41	26	4	4	0	0
7215	TANTE ANNA GERMANIASTRASSE 025	528	33	233	50,4	0	233	54,4	21,2	13,5	2,1	2,1	0,0	0,0
7216	ZUR ROSSBACH GERMANIASTRASSE 017	578	32	267	51,7	3	264	158	42	14	3	7	2	0
7217	ZUM TREFFPUNKT VORSTENSTRASSE 001	644	52	336	60,2	6	330	67,8	18,0	6,0	1,3	3,0	0,9	0,0
7218	ZUM FELDGARTEN WESTRICHER STRASSE 073	988	69	489	56,5	2	487	182	52	14	0	8	0	0
7295	DORTBERGHAUS BRIEFWAHLLOKAL KATHARINENSTRASSE 009	-	-	520	-	0	520	68,9	19,7	5,3	0,0	3,0	0,0	0,0
7296	DORTBERGHAUS BRIEFWAHLLOKAL KATHARINENSTRASSE 009	-	-	522	-	3	519	199	65	25	3	17	1	0
7301	ZUM GÜTERBAHNHOF KAROLINENSTRASSE 017	735	67	335	54,7	1	334	60,3	19,7	7,6	0,9	5,2	0,3	0,0
7302	ARTEMIS GRILL MARTENER STRASSE 434	651	29	300	50,5	5	295	257	132	47	6	30	0	0
7303	ZUNFTSTUBEN OVERHOFFSTRASSE 002	926	66	458	56,6	4	454	52,8	27,1	9,7	1,2	6,2	0,0	0,0
7304	UNIONSCHÄNKE KÄMPCHENSTRASSE 002	858	93	455	63,9	7	448	251	161	49	15	12	2	2
7305	DORFKRUG KLEYBREDDE 077	1176	99	613	60,5	10	603	48,3	31,0	9,4	2,9	2,3	0,4	0,4
7306	HAUS RÜSSMANN DORNEYSTRASSE 033	920	89	465	60,2	2	463	276	134	52	15	13	0	0
7307	OESPEL-KLEY-GRUNDSCHULE AUF DER LINNERT 006	933	97	436	57,1	6	430	53,2	25,8	10,0	2,9	2,5	0,0	0,0
7308	KEGLERKLAUSE OESPELER DORFSTRASSE 006	827	75	450	63,5	1	449	156	85	39	14	14	1	0
7309	ALTENTAGESSTÄTTE KLEYBREDDE 032	931	107	487	63,8	4	483	46,7	25,4	11,7	4,2	4,2	0,3	0,0
7310	ZUR ROSENAU HOBRINKSTRASSE 024	651	53	303	54,7	8	295	189	39	36	6	15	0	0
7311	HAUS KALTHOFF SCHULTE-HEUTHAUS-STRASSE 039	587	34	281	53,7	2	279	64,1	13,2	12,2	2,0	5,1	0,0	0,0
7312	ALTES BRAUHAUS MARTENER STRASSE 297	309	16	174	61,5	0	174	254	104	53	13	10	1	0
7313	HOTEL IN DER MEILE IN DER MEILE 016	974	85	437	53,6	8	429	55,9	22,9	11,7	2,9	2,2	0,2	0,0
7314	LA SIRENE MARTENER STRASSE 326	337	23	172	57,9	2	170	293	74	36	14	12	0	0
7315	MARTENER HOF MARTENER STRASSE 337	492	55	260	64,0	2	258	65,4	16,5	8,0	3,1	2,7	0,0	0,0
7316	HAUS LEITHE BÄRENBRUCH 011	533	44	274	59,7	6	268	387	92	57	13	21	1	1
7317	OESPEL-KLEY-GRUNDSCHULE AUF DER LINNERT 006	824	64	414	58,0	6	408	64,2	15,3	9,5	2,2	3,5	0,2	0,2
7395	DORTBERGHAUS BRIEFWAHLLOKAL KATHARINENSTRASSE 009	-	-	522	-	6	516	72,1	14,0	6,7	0,6	3,2	0,0	0,0
7396	DORTBERGHAUS BRIEFWAHLLOKAL KATHARINENSTRASSE 009	-	-	518	-	2	516	193	105	59	25	20	3	1
8101	HANGENEY GRUNDSCHULE HANGENEYSTRASSE 060	764	46	386	56,5	5	381	44,9	24,4	13,7	5,8	4,7	0,7	0,2
8102	HANGENEY GRUNDSCHULE HANGENEYSTRASSE 060	789	55	395	57,0	6	389	226	101	63	17	14	2	2
8103	DORLOHSCHÄNKE IM DORLOH 065	853	74	450	61,4	3	447	50,3	22,5	14,0	3,8	3,1	0,4	0,4
8104	HAUS MARRE BÄRENBRUCH 140	1147	60	546	52,8	5	541	205	129	89	20	19	0	3
8105	HAUS LEFFLER FROHLINDER STRASSE 035	905	71	404	52,5	5	399	42,4	26,7	18,4	4,1	3,9	0,0	0,6
8106	WESTERWIKSTRASSE 059	969	65	487	57,0	5	482	193	38	32	2	7	0	1
8107	HAUS BÖLLHOFF WESTERWIKSTRASSE 001	910	96	471	62,3	5	466	65,4	12,9	10,8	0,7	2,4	0,0	0,3
8108	HAUS RATTE FROHLINDER STRASSE 067	1016	48	506	54,5	9	497	148	75	33	1	10	0	0
8109	HANGENEYSTÜBCHEN HANGENEYSTRASSE 091	638	47	314	56,6	2	312	53,0	26,9	11,8	0,4	3,6	0,0	0,0
8195	DORTBERGHAUS BRIEFWAHLLOKAL KATHARINENSTRASSE 009	-	-	539	-	17	522	91	27	39	5	2	0	0
8201	KARL-EXIUS-HAUS SAAL WESTHUSENER STRASSE 016	518	38	249	55,4	3	246	52,3	15,5	22,4	2,9	1,1	0,0	0,0
8202	KARL-EXIUS-HAUS ALTENSTUBE WESTHUSENER STRASSE 016	512	24	268	57,0	0	268	226	117	45	6	13	0	0
								154	41	21	6	13	0	0
								62,6	16,7	8,5	2,4	5,3	0,0	0,0
								174	45	21	3	12	0	0
								64,9	16,8	7,8	1,1	4,5	0,0	0,0

¹⁾ Wahlbeteiligung = Wähler zuzüglich ausgest. Wahlscheine mal 100, dividiert durch die Zahl der Wahlberechtigten insgesamt

in den Wahlbezirken

Wahl- bezirk	Noch: Von den gültigen Stimmen entfielen auf																
	BP	LIGA	Soli- darii- tät	BSA	APD	Bund freier Bürger	DSU	GRAUE	NATUR- GESETZ	Die Unre- gulier- baren	NPD	FORUM	PBC	PASS	PDS	Platt- form Europa	STAT Partei
7214	0	0	0	0	4	0	0	2	0	2	1	0	0	0	3	0	1
7215	0,0	0,0	0,0	0,0	2,1	0,0	0,0	1,0	0,0	1,0	0,5	0,0	0,0	0,0	1,6	0,0	0,5
7216	0	0	0	0	1	3	0	0	0	0	1	0	0	0	2	0	0
7217	0,0	0,0	0,0	0,0	0,4	1,3	0,0	0,0	0,0	0,0	0,4	0,0	0,0	0,0	0,9	0,0	0,0
7218	0	0	0	0	0	0	0	2	0	0	5	0	0	0	0	0	1
7295	0,0	0,0	0,0	0,0	0,0	0,0	0,0	0,8	0,0	0,0	1,9	0,0	0,0	0,0	0,0	0,0	0,4
7296	1	1	0	1	0	2	0	6	0	0	0	0	1	2	5	0	1
7301	0,3	0,3	0,0	0,3	0,0	0,6	0,0	1,8	0,0	0,0	0,0	0,0	0,3	0,6	1,5	0,0	0,3
7302	0	0	0	0	2	5	0	3	0	0	1	0	0	0	3	0	1
7303	0,0	0,0	0,0	0,0	0,4	1,0	0,0	0,6	0,0	0,0	0,2	0,0	0,0	0,0	0,6	0,0	0,2
7304	1	0	0	0	2	1	2	10	1	0	4	0	0	1	2	0	4
7305	0,2	0,0	0,0	0,0	0,4	0,2	0,4	1,9	0,2	0,0	0,8	0,0	0,0	0,2	0,4	0,0	0,8
7306	0	1	0	0	3	2	0	5	0	1	4	2	2	1	3	1	4
7307	0,0	0,2	0,0	0,0	0,6	0,4	0,0	1,0	0,0	0,2	0,8	0,4	0,4	0,2	0,6	0,2	0,8
7308	0	0	0	0	0	1	0	4	3	1	8	1	1	0	5	0	1
7309	0,0	0,0	0,0	0,0	0,0	0,3	0,0	1,2	0,9	0,3	2,4	0,3	0,3	0,0	1,5	0,0	0,3
7310	1	0	1	0	0	3	0	2	0	0	0	0	0	0	3	0	0
7311	0,3	0,0	0,3	0,0	0,0	1,0	0,0	0,7	0,0	0,0	0,0	0,0	0,0	0,0	1,0	0,0	0,0
7312	1	0	2	0	2	0	0	5	0	0	1	0	2	1	3	0	2
7313	0,2	0,0	0,4	0,0	0,4	0,0	0,0	1,1	0,0	0,0	0,2	0,0	0,4	0,2	0,7	0,0	0,4
7314	0	0	0	0	1	3	0	2	0	0	2	0	0	3	7	1	0
7315	0,0	0,0	0,0	0,0	0,2	0,7	0,0	0,4	0,0	0,0	0,4	0,0	0,0	0,7	1,6	0,2	0,0
7316	0,0	0,0	0,0	0,2	0,8	0,3	0,0	1,5	0,0	0,0	0,7	0,0	0,0	0,2	1,0	0,0	0,5
7317	0	0	1	1	1	0	0	3	1	1	2	0	0	0	4	1	0
7318	0,0	0,0	0,2	0,2	0,2	0,0	0,0	0,6	0,2	0,2	0,4	0,0	0,0	0,0	0,9	0,2	0,0
7319	2	0	1	0	4	5	0	3	0	0	2	0	1	1	4	0	1
7320	0,5	0,0	0,2	0,0	0,9	1,2	0,0	0,7	0,0	0,0	0,5	0,0	0,2	0,2	0,9	0,0	0,2
7321	0	0	1	0	4	6	0	3	0	1	3	0	0	0	4	0	1
7322	0,0	0,0	0,2	0,0	0,9	1,3	0,0	0,7	0,0	0,2	0,2	0,7	0,0	0,0	0,9	0,0	0,2
7323	1	0	0	0	0	2	0	3	1	0	2	0	0	0	3	0	6
7324	0,2	0,0	0,0	0,0	0,0	0,4	0,0	0,6	0,2	0,0	0,4	0,0	0,0	0,0	0,6	0,0	1,2
7325	0	1	0	0	3	3	0	1	2	1	4	0	0	0	3	0	4
7326	0,0	0,3	0,0	0,0	1,0	1,0	0,0	0,3	0,7	0,3	1,4	0,0	0,0	0,0	1,0	0,0	1,4
7327	0	0	2	0	0	1	0	1	3	0	2	0	0	1	1	0	1
7328	0,0	0,0	0,7	0,0	0,0	0,4	0,0	0,4	1,1	0,0	0,7	0,0	0,0	0,4	0,4	0,0	0,4
7329	0	0	1	0	1	0	0	1	0	0	1	1	0	0	4	0	1
7330	0,0	0,0	0,6	0,0	0,6	0,0	0,0	0,6	0,0	0,0	0,6	0,6	0,0	0,0	2,3	0,0	0,6
7331	0	0	0	0	5	3	0	4	1	0	3	0	1	1	2	0	2
7332	0,0	0,0	0,0	0,0	1,2	0,7	0,0	0,9	0,2	0,0	0,7	0,0	0,2	0,2	0,5	0,0	0,5
7333	0,0	0	0	0	0	1	1	0	0	0	1	0	0	0	0	0	0
7334	0,0	0,0	0,0	0,0	0,0	0,6	0,0	0,0	0,0	0,0	0,6	0,0	0,0	0,0	0,0	0,0	0,0
7335	0	1	0	0	0	1	2	0	0	0	0	0	1	0	0	0	0
7336	0,0	0,4	0,0	0,0	0,0	0,0	0,4	0,8	0,0	0,0	0,0	0,0	0,4	0,0	0,0	0,0	0,0
7337	0	0	1	0	1	0	0	0	0	0	3	0	2	0	3	0	0
7338	0,0	0,0	0,4	0,0	0,4	0,0	0,0	0,0	0,0	0,0	1,1	0,0	0,7	0,0	1,1	0,0	0,0
7339	1	0	0	0	1	3	0	6	0	4	4	0	0	0	5	0	0
7340	0,2	0,0	0,0	0,0	0,2	0,7	0,0	1,5	0,0	1,0	1,0	0,0	0,0	0,0	1,2	0,0	0,0
7341	0	1	1	0	7	2	0	12	1	0	0	0	0	0	6	0	2
7342	0,0	0,2	0,2	0,0	1,4	0,4	0,0	2,3	0,2	0,0	0,0	0,0	0,0	0,0	1,2	0,0	0,4
7343	0	0	0	0	4	4	0	6	0	1	3	2	1	1	3	3	2
8101	0,0	0,0	0,0	0,0	0,8	0,8	0,0	1,2	0,0	0,2	0,6	0,4	0,2	0,2	0,6	0,6	0,4
8102	0	0	1	0	2	2	0	4	1	0	1	0	0	0	1	0	0
8103	0,0	0,0	0,3	0,0	0,5	0,5	0,0	1,0	0,3	0,0	0,3	0,0	0,0	0,0	0,3	0,0	0,0
8104	1	0	0	0	1	2	0	5	0	1	2	0	0	1	4	0	2
8105	0,3	0,0	0,0	0,0	0,3	0,5	0,0	1,3	0,0	0,3	0,5	0,0	0,0	0,3	1,0	0,0	0,5
8106	0	0	0	0	2	2	0	3	3	0	2	0	0	0	5	0	2
8107	0,0	0,0	0,0	0,0	0,4	0,4	0,0	0,7	0,7	0,0	0,4	0,0	0,0	0,0	1,1	0,0	0,4
8108	0	0	0	1	3	0	0	5	1	0	4	1	1	0	19	0	5
8109	0,0	0,0	0,0	0,2	0,6	0,0	0,0	0,9	0,2	0,0	0,7	0,2	0,2	0,0	3,5	0,0	0,9
8110	1	0	0	0	1	0	1	4	0	3	2	0	0	0	1	0	0
8111	0,3	0,0	0,0	0,0	0,3	0,0	0,3	1,0	0,0	0,8	0,5	0,0	0,0	0,0	0,3	0,0	0,0
8112	1	0	0	0	2	6	0	1	0	1	1	0	0	2	6	0	2
8113	0,2	0,0	0,0	0,0	0,4	1,2	0,0	0,2	0,0	0,2	0,2	0,0	0,0	0,4	1,2	0,0	0,4
8114	0	0	0	0	1	0	0	5	0	0	3	0	0	0	6	0	1
8115	0,0	0,0	0,0	0,0	0,2	0,0	0,0	1,1	0,0	0,0	0,6	0,0	0,0	0,0	1,3	0,0	0,2
8116	0	0	1	0	2	1	0	1	1	0	5	0	1	1	3	0	1
8117	0,0	0,0	0,2	0,0	0,4	0,2	0,0	0,2	0,2	0,0	1,0	0,0	0,2	0,2	0,6	0,0	0,2
8118	1	0	0	0	0	1	0	3	0	1	1	0	0	1	2	0	5
8119	0,3	0,0	0,0	0,0	0,0	0,3	0,0	1,0	0,0	0,3	0,3	0,0	0,0	0,3	0,6	0,0	1,6
8120	0	0	0	0	2	5	0	11	1	0	3	0	0	0	2	0	1
8201	0,0	0,0	0,0	0,0	0,4	1,0	0,0	2,1	0,2	0,0	0,6	0,0	0,0	0,0	0,4	0,0	0,2
8202	0	0	0	0	1	2	0	3	0	0	0	0	0	1	4	0	0
8203	0,0	0,0	0,0	0,0	0,4	0,8	0,0	1,2	0,0	0,0	0,0	0,0	0,0	0,4	1,6	0,0	0,0
8204	0	0	1	0	0	2	1	1	1	1	0	1	0	3	0	0	1
8205	0,0	0,0	0,4	0,0	0,0	0,7	0,4	0,4	0,4	0,4	0,0	0,4	0,4	0,0	1,1	0,0	0,4

Ergebnis und prozentuale Stimmenverteilung

Wahlbezirk	Anschritt des Wahllokals	Wahlberechtigte insgesamt	Ausgestellte Wahlscheine	Wählerinsgesamt	Wahlbeteiligung % ¹⁾	Abgegeben. Stimmen		Von den gültigen Stimmen entfielen auf						
						ungültig	gültig	SPD	CDU	GRÜNE	F.D.P.	REP	ÖDP	CM
8203	VEREINSH.SOLIDARITÄT MAMERTUSSTRASSE 020A	526	16	279	56,1	5	274	184	35	23	3	13	0	0
8204	HANSA-GRUNDSCHULE WELKENERSTRASSE 024	399	18	181	49,9	2	179	67,2	12,8	8,4	1,1	4,7	0,0	0,0
8205	JUNGFERNAL-GRUNDSCHULE JUNGFERNALSTRASSE 060	625	46	295	54,6	5	290	133	22	7	2	9	0	0
8206	RITTERTREFF JUNGFERNALSTRASSE 055	872	61	476	61,6	5	471	74,3	12,3	3,9	1,1	5,0	0,0	0,0
8207	EV.JUGENDEHEIM WILLSTÄTTERSTRASSE 055A	791	27	368	49,9	4	364	199	43	13	2	19	0	0
8208	JUNGFERNAL-GRUNDSCHULE JUNGFERNALSTRASSE 060	883	58	501	63,3	7	494	68,6	14,8	4,5	0,7	6,6	0,0	0,0
8209	JUNGFERNAL-GRUNDSCHULE JUNGFERNALSTRASSE 060	882	58	455	58,2	8	447	335	81	20	2	17	0	0
8210	JUNGFERNAL-SCHÄNKE BANNENBERG 001	786	72	438	64,9	5	433	71,1	17,2	4,2	0,4	3,6	0,0	0,0
8211	VEREINSH.AG JUNGFERNAL RAHMER STRASSE 251	669	53	363	62,2	7	356	242	56	30	2	11	0	0
8212	PIZZERIA VECCHIA ROMA RAHMER STRASSE 124	419	30	214	58,2	2	212	66,5	15,4	8,2	0,5	3,0	0,0	0,0
8213	FAERSCHULE LAUFHÜTTE RAHMER STRASSE 158	798	72	456	66,2	0	456	60,5	21,9	7,3	1,6	2,8	0,4	0,0
8295	DORTBERGHAUS BRIEFWAHLLOKAL KATHARINENSTRASSE 009	-	-	547	-	3	544	276	75	38	11	24	0	0
8301	POSTILLION BEI GEORGE DEUSENER STRASSE 195	959	80	552	65,9	10	542	61,7	16,8	8,5	2,5	5,4	0,0	0,0
8302	STÄDT. BETRIEBSHOF DEUSENER STRASSE 047	207	18	87	50,7	2	85	286	84	32	6	17	0	1
8303	AUF DER HEIDE RAHMER STRASSE 080	675	55	402	67,7	4	398	66,1	19,4	7,4	1,4	3,9	0,0	0,2
8304	HOLZBOCK HUCKARDER STRASSE 325	742	115	303	56,3	3	300	193	85	32	14	8	0	1
8305	MARKTSCHÄNKE RAHMER STRASSE 005	668	57	294	52,5	5	289	54,2	23,9	9,0	3,9	2,2	0,0	0,3
8306	DOMSCHÄNKE KIRCHPLATZ 009	848	68	437	59,6	3	434	106	66	19	3	9	0	0
8307	DAMPFBIER MÜHLE ROBBACHSTRASSE 034	563	39	296	59,5	1	295	50,0	31,1	9,0	1,4	4,2	0,0	0,0
8308	AUF 'M FELDE ALLENSTEINER STRASSE 045	606	50	341	64,5	6	335	253	110	52	10	11	0	0
8309	GILDEN-GRUNDSCHULE FRIEDRICHSRUHER STRASSE 011	368	28	189	59,0	2	187	55,5	24,1	11,4	2,2	2,4	0,0	0,0
8310	TEGETHOFF VARZINER STRASSE 057	539	42	246	53,4	6	240	324	131	40	10	12	1	0
8311	RITTERECK MENGEDER STRASSE 139	679	44	252	43,6	4	248	59,6	24,1	7,4	1,8	2,2	0,2	0,0
8312	SAALBAU HUCKARDE OBERFELDSTRASSE 013	756	63	335	52,6	3	332	326	128	47	5	22	1	0
8313	ALTENTAGESSTÄTTE PARSEVALSTRASSE 170	866	79	440	59,9	6	434	60,1	23,6	8,7	0,9	4,1	0,2	0,0
8314	BURGSCHÄNKE BURGHEISTERKAMP 025	995	51	486	54,0	8	478	35	27	7	0	11	1	0
8395	DORTBERGHAUS BRIEFWAHLLOKAL KATHARINENSTRASSE 009	-	-	747	-	8	739	41,2	31,8	8,2	0,0	12,9	1,2	0,0
9101	HAUS HUBBERT STRÜNKEDESTASSE 089	272	20	157	65,1	2	155	54,3	26,9	10,6	1,8	2,8	0,3	0,3
9102	ZUM TREFFPUNKT AUF DEM BRAUCK 098	681	37	327	53,5	1	326	166	86	23	9	7	1	0
9103	WILHELM-REIN-SCHULE CASTROPER STRASSE 121	731	46	295	46,6	2	293	55,3	28,7	7,7	3,0	2,3	0,3	0,0
9104	AWO-ALTENSTUBE HOBESTADT 005	902	36	459	54,9	7	452	148	90	27	2	7	1	0
9105	WILHELM-REIN-SCHULE CASTROPER STRASSE 121	891	57	434	55,1	7	427	51,2	31,1	9,3	0,7	2,4	0,3	0,0
9106	WIEGAND CASTROPER STRASSE 147	765	40	405	58,2	2	403	244	107	29	9	21	1	0
9107	HAUS BLOCK CASTROPER STRASSE 158	617	49	333	61,9	3	330	56,2	24,7	6,7	2,1	4,8	0,2	0,0
9108	DORFSCHÄNKE (FRANKE) SCHWIERINGHAUSER STRASSE 088	172	14	92	61,6	1	91	179	64	15	9	10	1	0
9109	FREIWILLIGE FEUERWEHR KÖNIGSHEIDE 099A	314	13	173	59,2	0	173	60,7	21,7	5,1	3,1	3,4	0,3	0,0
9110	HAUS LÜKE SIEGENSTRASSE 202	929	57	501	60,1	4	497	245	44	14	3	11	1	0
9111	BURGHOF MENGEDER STRASSE 687	838	65	472	64,1	3	469	73,1	13,1	4,2	0,9	3,3	0,3	0,0
								107	49	12	2	8	1	0
								57,2	26,2	6,4	1,1	4,3	0,5	0,0
								147	43	30	1	10	0	0
								61,2	17,9	12,5	0,4	4,2	0,0	0,0
								132	75	18	5	9	0	1
								53,2	30,2	7,3	2,0	3,6	0,0	0,4
								194	88	26	2	8	0	0
								58,4	26,5	7,8	0,6	2,4	0,0	0,0
								234	103	39	17	25	1	1
								53,9	23,7	9,0	3,9	5,8	0,2	0,2
								322	90	29	4	20	0	0
								67,4	18,8	6,1	0,8	4,2	0,0	0,0
								381	215	49	17	24	1	0
								51,6	29,1	6,6	2,3	3,2	0,1	0,0
								64	43	28	11	1	1	0
								41,3	27,7	18,1	7,1	0,6	0,6	0,0
								213	53	26	4	13	0	0
								65,3	16,3	8,0	1,2	4,0	0,0	0,0
								172	53	33	9	11	3	0
								58,7	18,1	11,3	3,1	3,8	1,0	0,0
								263	112	36	12	15	1	0
								58,2	24,8	8,0	2,7	3,3	0,2	0,0
								251	101	31	9	11	0	1
								58,8	23,7	7,3	2,1	2,6	0,0	0,2
								203	101	51	10	16	0	0
								50,4	25,1	12,7	2,5	4,0	0,0	0,0
								169	77	39	16	13	2	0
								51,2	23,3	11,8	4,8	3,9	0,6	0,0
								50	20	12	0	6	0	0
								54,9	22,0	13,2	0,0	6,6	0,0	0,0
								78	52	29	5	2	0	0
								45,1	30,1	16,8	2,9	1,2	0,0	0,0
								248	135	62	16	11	3	0
								49,9	27,2	12,5	3,2	2,2	0,6	0,0
								195	174	52	21	11	2	2
								41,6	37,1	11,1	4,5	2,3	0,4	0,4

¹⁾ Wahlbeteiligung = Wähler zuzüglich ausgest. Wahlscheine mal 100, dividiert durch die Zahl der Wahlberechtigten insgesamt

in den Wahlbezirken

Wahl- be- zirk	Noch: Von den gültigen Stimmen entfielen auf																
	BP	LIGA	Soli- dари- tät	BSA	APD	Bund freier Bürger	DSU	GRAUE	NATUR- GESETZ	Die Unreg- gier- baren	NPD	FORUM	PBC	PASS	PDS	Platt- form Europa	STATT Partei
8203	0	0	1	0	0	3	0	1	2	0	3	0	1	0	4	0	1
	0,0	0,0	0,4	0,0	0,0	1,1	0,0	0,4	0,7	0,0	1,1	0,0	0,4	0,0	1,5	0,0	0,4
8204	0	0	0	0	0	0	0	0	0	0	2	0	0	0	2	0	2
	0,0	0,0	0,0	0,0	0,0	0,0	0,0	0,0	0,0	0,0	0,2	0,0	0,0	0,0	0,0	0,0	0,0
8205	0	0	0	0	3	0	0	3	0	1	2	0	0	0	2	0	1,1
	0,0	0,0	0,0	0,0	1,0	0,0	0,0	1,0	0,0	0,3	0,7	0,0	0,0	0,0	0,7	0,7	0,3
8206	0	0	0	0	1	0	1	5	1	0	3	0	0	1	4	0	0
	0,0	0,0	0,0	0,0	0,2	0,0	0,2	1,1	0,2	0,0	0,6	0,0	0,0	0,2	0,8	0,0	0,0
8207	1	0	0	0	3	3	0	1	0	0	6	0	0	0	5	0	4
	0,3	0,0	0,0	0,0	0,8	0,8	0,0	0,3	0,0	0,0	1,6	0,0	0,0	0,0	1,4	0,0	1,1
8208	1	0	3	0	2	1	0	6	2	1	2	0	0	2	5	0	2
	0,2	0,0	0,6	0,0	0,4	0,2	0,0	1,2	0,4	0,2	0,4	0,0	0,0	0,4	1,0	0,0	0,4
8209	0	0	0	0	2	3	1	3	1	0	4	1	3	0	2	0	3
	0,0	0,0	0,0	0,0	0,4	0,7	0,2	0,7	0,2	0,0	0,9	0,2	0,7	0,0	0,4	0,0	0,7
8210	0	0	0	0	3	0	0	0	0	0	0	0	0	2	1	0	0
	0,0	0,0	0,0	0,0	0,7	0,0	0,0	0,0	0,0	0,0	0,0	0,0	0,5	0,2	0,2	0,0	0,0
8211	0	0	0	0	3	1	0	5	0	0	5	0	0	2	3	0	0
	0,0	0,0	0,0	0,0	0,8	0,3	0,0	1,4	0,0	0,0	1,4	0,0	0,0	0,6	0,8	0,0	1,1
8212	0	0	0	0	0	1	0	1	1	0	4	0	0	0	1	0	1
	0,0	0,0	0,0	0,0	0,0	0,5	0,0	0,5	0,5	0,0	1,9	0,0	0,0	0,0	0,5	0,0	0,5
8213	0	0	0	0	0	2	0	2	2	0	3	0	0	0	3	0	8
	0,0	0,0	0,0	0,0	0,0	0,4	0,0	0,4	0,4	0,0	0,7	0,0	0,0	0,0	0,7	0,0	1,8
8295	0	0	0	0	0	2	0	10	0	2	1	3	0	3	3	1	1
	0,0	0,0	0,0	0,0	0,0	0,4	0,0	1,8	0,0	0,4	0,2	0,6	0,0	0,6	0,6	0,2	0,2
8301	0	0	1	0	2	2	0	2	2	1	0	0	1	0	1	1	0
	0,0	0,0	0,2	0,0	0,4	0,4	0,0	0,4	0,4	0,2	0,0	0,0	0,2	0,0	0,2	0,2	0,0
8302	0	0	0	0	0	2	0	0	0	0	2	0	0	0	0	0	0
	0,0	0,0	0,0	0,0	0,0	2,4	0,0	0,0	0,0	0,0	2,4	0,0	0,0	0,0	0,0	0,0	0,0
8303	2	0	0	0	1	3	0	3	0	0	2	0	0	0	1	0	1
	0,5	0,0	0,0	0,0	0,3	0,8	0,0	0,8	0,0	0,0	0,5	0,0	0,0	0,0	0,3	0,0	0,3
8304	0	0	0	0	1	3	0	0	0	0	2	0	0	0	2	0	0
	0,0	0,0	0,0	0,0	0,3	1,0	0,0	0,0	0,0	0,0	0,7	0,0	0,0	0,0	0,7	0,0	0,0
8305	0	0	0	0	2	1	0	3	1	0	0	0	1	0	4	0	2
	0,0	0,0	0,0	0,0	0,7	0,3	0,0	1,0	0,3	0,0	0,0	0,0	0,3	0,0	1,4	0,0	0,7
8306	0	0	0	0	3	5	0	4	0	0	2	1	0	2	6	0	0
	0,0	0,0	0,0	0,0	0,7	1,2	0,0	0,9	0,0	0,0	0,5	0,2	0,0	0,5	1,4	0,0	0,0
8307	0	0	0	0	3	3	0	5	2	0	0	0	0	1	2	0	1
	0,0	0,0	0,0	0,0	1,0	1,0	0,0	1,7	0,7	0,0	0,0	0,0	0,0	0,3	0,7	0,0	0,3
8308	0	0	0	0	0	5	0	5	3	0	1	0	1	0	2	0	0
	0,0	0,0	0,0	0,0	0,0	1,5	0,0	1,5	0,9	0,0	0,3	0,0	0,3	0,0	0,6	0,0	0,0
8309	0	1	0	0	3	1	0	0	0	0	1	0	1	0	1	0	0
	0,0	0,5	0,0	0,0	1,6	0,5	0,0	0,0	0,0	0,0	0,5	0,0	0,5	0,0	0,5	0,0	0,0
8310	0	0	0	0	0	1	0	4	0	0	0	0	0	0	1	0	3
	0,0	0,0	0,0	0,0	0,4	0,0	0,0	1,7	0,0	0,0	0,0	0,0	0,0	0,4	0,0	0,0	1,3
8311	0	1	0	0	0	2	0	3	0	0	0	0	0	0	2	0	0
	0,0	0,4	0,0	0,0	0,0	0,8	0,0	1,2	0,0	0,0	0,0	0,0	0,0	0,0	0,8	0,0	0,0
8312	0	0	0	0	2	6	0	4	0	0	0	1	0	0	1	0	0
	0,0	0,0	0,0	0,0	0,6	1,8	0,0	1,2	0,0	0,0	0,0	0,3	0,0	0,3	0,0	0,0	0,0
8313	0	0	0	0	1	2	0	5	0	0	3	0	1	0	2	0	0
	0,0	0,0	0,0	0,0	0,2	0,5	0,0	1,2	0,0	0,0	0,7	0,0	0,2	0,0	0,5	0,0	0,0
8314	0	0	0	0	1	0	0	1	0	0	3	0	0	1	3	0	4
	0,0	0,0	0,0	0,0	0,2	0,0	0,0	0,2	0,0	0,0	0,6	0,0	0,0	0,2	0,6	0,0	0,8
8395	0	1	1	0	3	4	0	20	2	2	2	1	0	3	5	0	8
	0,0	0,1	0,1	0,0	0,4	0,5	0,0	2,7	0,3	0,3	0,3	0,1	0,0	0,4	0,7	0,0	1,1
9101	0	2	0	0	1	1	0	1	0	0	0	0	0	1	0	0	1
	0,0	1,3	0,0	0,0	0,6	0,6	0,0	0,6	0,0	0,0	0,0	0,0	0,0	0,6	0,0	0,0	0,6
9102	0	0	1	0	1	1	0	5	0	2	2	0	0	1	1	0	3
	0,0	0,0	0,3	0,0	0,3	0,3	0,0	1,5	0,0	0,6	0,6	0,0	0,0	0,3	0,3	0,0	0,9
9103	0	0	1	0	0	3	0	4	0	0	0	0	0	0	3	0	1
	0,0	0,0	0,3	0,0	0,0	1,0	0,0	1,4	0,0	0,0	0,0	0,0	0,0	0,0	1,0	0,0	0,3
9104	0	1	0	0	0	4	0	2	0	0	2	0	0	0	1	0	3
	0,0	0,2	0,0	0,0	0,0	0,9	0,0	0,4	0,0	0,0	0,4	0,0	0,0	0,0	0,2	0,0	0,7
9105	0	0	2	0	2	4	0	2	4	1	4	0	0	0	3	0	1
	0,0	0,0	0,5	0,0	0,5	0,9	0,0	0,5	0,9	0,2	0,9	0,0	0,0	0,0	0,7	0,0	0,2
9106	1	0	0	1	2	1	2	0	1	4	1	0	1	5	0	2	2
	0,2	0,0	0,0	0,2	0,2	0,5	0,2	0,5	0,0	0,2	1,0	0,2	0,0	0,2	1,2	0,0	0,5
9107	0	0	0	0	1	2	0	6	1	0	1	0	0	2	1	0	0
	0,0	0,0	0,0	0,0	0,3	0,6	0,0	1,8	0,3	0,0	0,3	0,0	0,0	0,0	0,6	0,3	0,0
9108	0	0	0	0	0	0	0	0	1	0	0	0	0	0	2	0	0
	0,0	0,0	0,0	0,0	0,0	0,0	0,0	0,0	1,1	0,0	0,0	0,0	0,0	2,2	0,0	0,0	0,0
9109	0	0	0	0	1	3	0	3	0	0	0	0	0	0	0	0	0
	0,0	0,0	0,0	0,0	0,6	1,7	0,0	1,7	0,0	0,0	0,0	0,0	0,0	0,0	0,0	0,0	0,0
9110	0	2	1	0	1	4	0	1	1	0	4	0	0	3	2	0	3
	0,0	0,4	0,2	0,0	0,2	0,8	0,0	0,2	0,2	0,0	0,8	0,0	0,0	0,6	0,4	0,0	0,6
9111	1	0	1	0	0	0	0	3	0	0	2	0	0	1	0	0	3
	0,2	0,0	0,2	0,0	0,0	0,0	0,0	0,6	0,0	0,0	0,4	0,0	0,0	0,2	0,0	0,0	0,6

Ergebnis und prozentuale Stimmenverteilung

Wahlbezirk	Anschrift des Wahllokals	Wahlberechtigte insgesamt	Ausgestellte Wahlscheine	Wähler insgesamt	Wahlbeteiligung % ¹⁾	Abgegeb. Stimmen		Von den gültigen Stimmen entfielen auf						
						ungültig	gültig	SPD	CDU	GRÜNE	F.D.P.	REP	ÖDP	CM
9112	ELLINGHAUS WILLIBURGSTRASSE 027	803	76	434	63,5	4	430	179	147	58	13	12	2	0
9113	WESTFALENHOF MENGEDER STRASSE 686	589	60	286	58,7	1	285	41,6	34,2	13,5	3,0	2,8	0,5	0,0
9114	VEREINSHAUS MENGEDER STRASSE 677	536	45	261	57,1	0	261	150	84	25	10	8	0	0
9115	MARKT-STUBEN MENGEDER MARKT 010	593	72	270	57,7	3	267	52,6	29,5	8,8	3,5	2,8	0,0	0,0
9116	HAUS HUBBERT STRÜNKEDESTRASSE 089	637	37	296	52,3	1	295	116	96	20	9	6	0	0
9117	ALTENHEIM BURGRING 003	231	7	126	57,6	3	123	44,4	36,8	7,7	3,4	2,3	0,0	0,0
9195	DORTBERGHAUS BRIEFWAHLLOKAL KATHARINENSTRASSE 009	-	-	682	-	4	678	124	92	16	9	4	1	2
9201	RABENECK SIEGBURGSTRASSE 029	466	19	234	54,3	2	232	46,4	34,5	6,0	3,4	1,5	0,4	0,7
9202	HAUS ELLING MENGEDER STRASSE 503	765	52	398	58,8	6	392	184	57	15	5	18	0	0
9203	HAUS ULBRICH MENGEDER STRASSE 590	660	35	322	54,1	2	320	62,4	19,3	5,1	1,7	6,1	0,0	0,0
9204	SPORTKLAUSE WODANSTRASSE 026	323	10	132	44,0	1	131	69	45	2	3	1	0	0
9205	SCHOPENHAUER-GRUNDSCHULE FRIEDRICH-NAUMANN-STRASSE 012	518	27	220	47,7	3	217	56,1	36,6	1,6	2,4	0,8	0,0	0,0
9206	HAUS PURCELL KÄTHE-KOLLWITZ-STRASSE 011	711	37	319	50,1	3	316	303	220	67	23	28	2	2
9207	SCHOPENHAUER-GRUNDSCHULE KARL-SCHURZ-STRASSE 014	817	29	387	50,9	7	380	44,7	32,4	9,9	3,4	4,1	0,3	0,3
9208	NETTER HOF DÖRWERSTRASSE 018	852	73	433	59,4	11	422	110	80	15	4	10	0	0
9209	HEINR.-HEINE-GYMNASIUM DÖRWERSTRASSE 034	740	30	375	54,7	10	365	47,4	34,5	6,5	1,7	4,3	0,0	0,0
9210	ALTENBEGEGNUNGSSTÄTTE DÖRWERSTRASSE 042	661	35	340	56,7	1	339	247	78	32	6	16	0	0
9211	HAUS KORSCH DÖRWERSTRASSE 001	859	48	477	61,1	10	467	63,0	19,9	8,2	1,5	4,1	0,0	0,0
9212	NETTER HOF DÖRWERSTRASSE 018	629	59	263	51,2	6	257	202	52	36	3	9	0	1
9213	ALTENBEGEGNUNGSSTÄTTE DÖRWERSTRASSE 042	791	38	389	54,0	4	385	63,1	16,3	11,3	0,9	2,8	0,0	0,3
9295	DORTBERGHAUS BRIEFWAHLLOKAL KATHARINENSTRASSE 009	-	-	464	-	3	461	94	17	9	0	6	0	2
9301	IM SCHÖNEN WIESENGRUND MOSELDE 058	916	57	523	63,3	4	519	71,8	13,0	6,9	0,0	4,6	0,0	1,5
9302	WIEMANN SCHLOSSSTRASSE 044	736	57	376	58,8	3	373	148	35	21	1	7	1	0
9303	ZUR POST BODELSCHWINGHER STRASSE 198	795	73	418	61,8	4	414	68,2	16,1	9,7	0,5	3,2	0,5	0,0
9304	BODELSCHWINGH-GRUNDSCHULE AUF DEM KELLERKAMP 011	654	47	344	59,8	1	343	203	58	21	4	12	3	0
9305	BODELSCHWINGH-GRUNDSCHULE AUF DEM KELLERKAMP 011	674	34	279	46,4	6	273	64,2	18,4	6,6	1,3	3,8	0,9	0,0
9306	ZUR KRONEN QUELLE IM ODEMSLOH 127	477	30	260	60,8	5	255	268	49	18	2	15	1	0
9307	HAUS NIERHOFF WESTERFILDER STRASSE 024	890	54	471	59,0	3	468	70,5	12,9	4,7	0,5	3,9	0,3	0,0
9308	HAUS NIERHOFF WESTERFILDER STRASSE 024	747	42	297	45,4	1	296	265	92	30	11	10	1	0
9309	ZUM LINDENECK WESTERFILDER STRASSE 023	679	30	336	53,9	1	335	62,8	21,8	7,1	2,6	2,4	0,2	0,0
9310	HANSA-ECK WESTERFILDER STRASSE 068	837	122	402	62,6	3	399	221	79	20	3	14	0	2
9311	WESTHAUSEN GRUNDSCHULE BODELSCHWINGHER STRASSE 135	476	21	218	50,2	0	218	60,5	21,0	8,2	1,3	5,2	0,0	0,0
9312	HAUPTSCHULE WESTERFILDE IM ODEMSLOH 107	730	25	362	53,0	16	346	279	92	23	7	23	0	0
9313	WESTHAUSEN GRUNDSCHULE BODELSCHWINGHER STRASSE 135	688	31	368	58,0	4	364	60,5	20,0	5,0	1,5	5,0	0,0	0,0
9314	ALTENBEGEGNUNGSSTÄTTE SPECKESTRASSE 019	902	21	389	45,5	8	381	334	110	42	5	13	2	0
9395	DORTBERGHAUS BRIEFWAHLLOKAL KATHARINENSTRASSE 009	-	-	587	-	3	584	64,4	21,2	8,1	1,0	2,5	0,4	0,0
								192	72	56	15	11	1	0
								51,5	19,3	15,0	4,0	2,9	0,3	0,0
								220	124	32	12	13	1	0
								53,1	30,0	7,7	2,9	3,1	0,2	0,0
								197	80	35	9	8	2	0
								57,4	23,3	10,2	2,6	2,3	0,6	0,0
								169	57	15	6	9	0	3
								61,9	20,9	5,5	2,2	3,3	0,0	1,1
								156	59	13	4	15	0	0
								61,2	23,1	5,1	1,6	5,9	0,0	0,0
								292	102	34	12	14	0	1
								62,4	21,8	7,3	2,6	3,0	0,0	0,2
								187	71	13	2	8	1	1
								63,2	24,0	4,4	0,7	2,7	0,3	0,3
								237	62	9	2	13	1	0
								70,7	18,5	2,7	0,6	3,9	0,3	0,0
								253	71	26	8	18	2	0
								63,4	17,8	6,5	2,0	4,5	0,5	0,0
								122	45	25	5	6	0	1
								56,0	20,6	11,5	2,3	2,8	0,0	0,5
								112	27	3	7	1	0	0
								52,0	32,4	7,8	0,9	2,0	0,3	0,0
								208	85	25	8	21	0	0
								57,1	23,4	6,9	2,2	5,8	0,0	0,0
								230	99	15	4	16	0	0
								60,4	26,0	3,9	1,0	4,2	0,0	0,0
								318	156	41	15	17	3	1
								54,5	26,7	7,0	2,6	2,9	0,5	0,2

¹⁾ Wahlbeteiligung = Wähler zuzüglich ausgest. Wahlscheine mal 100, dividiert durch die Zahl der Wahlberechtigten insgesamt

in den Wahlbezirken

Wahl- be- zirk	Noch: Von den gültigen Stimmen entfielen auf																
	BP	LIGA	Soli- dari- tät	BSA	APD	Bund freier Bürger	DSU	GRAUE	NATUR- GESETZ	Die Unre- gier- baren	NPD	FORUM	PBC	PASS	PDS	Platt- form Europa	STATT Partei
9112	0	0	0	0	0	1	0	6	0	2	0	0	0	0	9	0	1
9112	0,0	0,0	0,0	0,0	0,0	0,2	0,0	1,4	0,0	0,5	0,0	0,0	0,0	0,0	2,1	0,0	0,2
9113	0	0	0	0	1	1	0	2	0	0	0	0	0	1	0	0	3
9113	0,0	0,0	0,0	0,0	0,4	0,4	0,0	0,7	0,0	0,0	0,0	0,0	0,0	0,4	0,0	0,0	1,1
9114	0	1	0	0	1	1	1	3	1	0	2	0	0	0	3	1	0
9114	0,0	0,4	0,0	0,0	0,4	0,4	0,4	1,1	0,4	0,0	0,8	0,0	0,0	0,0	1,1	0,4	0,0
9115	0	0	0	0	2	3	0	2	1	1	1	2	0	1	5	0	1
9115	0,0	0,0	0,0	0,0	0,7	1,1	0,0	0,7	0,4	0,4	0,4	0,7	0,0	0,4	1,9	0,0	0,4
9116	0	0	0	0	2	1	0	2	0	0	9	0	0	0	2	0	0
9116	0,0	0,0	0,0	0,0	0,7	0,3	0,0	0,7	0,0	0,0	3,1	0,0	0,0	0,0	0,7	0,0	0,0
9117	0	0	0	0	0	0	0	2	0	0	1	0	0	0	0	0	0
9117	0,0	0,0	0,0	0,0	0,0	0,0	0,0	1,6	0,0	0,0	0,8	0,0	0,0	0,0	0,0	0,0	0,0
9195	0	1	0	0	4	2	0	9	1	0	3	1	0	1	8	0	3
9195	0,0	0,1	0,0	0,0	0,6	0,3	0,0	1,3	0,1	0,0	0,4	0,1	0,0	0,1	1,2	0,0	0,4
9201	0	0	0	0	4	4	0	0	0	0	1	0	1	0	1	0	2
9201	0,0	0,0	0,0	0,0	1,7	1,7	0,0	0,0	0,0	0,0	0,4	0,0	0,4	0,0	0,4	0,0	0,9
9202	0	0	3	0	0	1	0	1	0	1	3	0	1	1	1	0	2
9202	0,0	0,0	0,8	0,0	0,0	0,3	0,0	0,3	0,0	0,3	0,8	0,0	0,0	0,3	0,3	0,0	0,5
9203	0	0	0	0	1	3	1	3	0	0	2	0	0	1	4	0	2
9203	0,0	0,0	0,0	0,0	0,3	0,9	0,3	0,9	0,0	0,0	0,6	0,0	0,0	0,3	1,3	0,0	0,6
9204	0	0	0	0	0	1	0	0	1	0	0	1	0	0	0	0	0
9204	0,0	0,0	0,0	0,0	0,0	0,8	0,0	0,0	0,8	0,0	0,0	0,8	0,0	0,0	0,0	0,0	0,0
9205	0	0	0	0	0	1	0	0	0	0	1	1	0	1	0	0	0
9205	0,0	0,0	0,0	0,0	0,0	0,5	0,0	0,0	0,0	0,0	0,5	0,5	0,0	0,5	0,0	0,0	0,0
9206	0	0	0	0	3	0	1	3	0	1	3	0	1	0	2	0	1
9206	0,0	0,0	0,0	0,0	0,9	0,0	0,3	0,9	0,0	0,3	0,9	0,0	0,3	0,0	0,6	0,0	0,3
9207	0	0	1	0	0	1	0	12	0	0	7	0	0	2	2	0	2
9207	0,0	0,0	0,3	0,0	0,0	0,3	0,0	3,2	0,0	0,0	1,8	0,0	0,0	0,5	0,5	0,0	0,5
9208	0	0	0	0	1	3	0	2	0	0	0	0	0	0	5	0	2
9208	0,0	0,0	0,0	0,0	0,2	0,7	0,0	0,5	0,0	0,0	0,0	0,0	0,0	0,0	1,2	0,0	0,5
9209	0	0	0	0	6	4	0	1	1	0	12	0	0	0	1	1	0
9209	0,0	0,0	0,0	0,0	1,6	1,1	0,0	0,3	0,3	0,0	3,3	0,0	0,0	0,0	0,3	0,3	0,0
9210	0	0	1	0	0	3	0	5	1	0	1	0	0	0	0	1	0
9210	0,0	0,0	0,3	0,0	0,0	0,9	0,0	1,5	0,3	0,0	0,3	0,0	0,0	0,0	0,0	0,3	0,0
9211	0	0	2	0	2	7	0	3	0	0	3	0	0	1	2	1	0
9211	0,0	0,0	0,4	0,0	0,4	1,5	0,0	0,6	0,0	0,0	0,6	0,0	0,0	0,2	0,4	0,2	0,0
9212	0	0	0	0	1	0	1	1	0	0	2	0	1	0	3	0	2
9212	0,0	0,0	0,0	0,0	0,4	0,0	0,4	0,4	0,0	0,0	0,8	0,0	0,4	0,0	1,2	0,0	0,8
9213	0	0	0	0	2	2	0	3	1	0	3	0	0	1	1	0	1
9213	0,0	0,0	0,0	0,0	0,5	0,5	0,0	0,8	0,3	0,0	0,8	0,0	0,0	0,3	0,3	0,0	0,3
9295	1	0	0	0	6	2	0	16	1	1	0	0	0	1	6	0	3
9295	0,2	0,0	0,0	0,0	1,3	0,4	0,0	3,5	0,2	0,2	0,0	0,0	0,0	0,2	1,3	0,0	0,7
9301	0	0	0	0	3	2	1	3	1	0	0	0	0	0	2	0	1
9301	0,0	0,0	0,0	0,0	0,6	0,4	0,2	0,6	0,2	0,0	0,0	0,0	0,0	0,4	0,0	0,2	0,2
9302	0	0	0	0	5	5	0	3	1	3	2	0	1	3	0	3	0
9302	0,0	0,0	0,0	0,0	1,3	1,3	0,0	0,8	0,3	0,8	0,5	0,0	0,0	0,3	0,8	0,0	0,8
9303	0	0	0	0	1	0	0	2	1	1	1	1	0	0	5	0	0
9303	0,0	0,0	0,0	0,0	0,2	0,0	0,0	0,5	0,2	0,2	0,2	0,2	0,0	0,0	1,2	0,0	0,0
9304	1	0	0	0	4	0	1	1	0	0	2	0	0	0	3	0	0
9304	0,3	0,0	0,0	0,0	1,2	0,0	0,3	0,3	0,0	0,0	0,6	0,0	0,0	0,0	0,9	0,0	0,0
9305	0	0	0	0	1	3	1	3	0	0	1	0	0	0	4	1	0
9305	0,0	0,0	0,0	0,0	0,4	1,1	0,4	1,1	0,0	0,0	0,4	0,0	0,0	0,0	1,5	0,4	0,0
9306	1	0	0	0	0	0	0	4	0	0	0	0	0	1	0	0	1
9306	0,4	0,0	0,0	0,0	0,0	0,0	0,0	1,6	0,0	0,0	0,0	0,0	0,0	0,4	0,4	0,0	0,4
9307	1	0	0	0	3	5	0	0	1	0	3	0	0	0	0	0	0
9307	0,2	0,0	0,0	0,0	0,6	1,1	0,0	0,0	0,2	0,0	0,6	0,0	0,0	0,0	0,0	0,0	0,0
9308	0	0	0	0	4	2	0	4	0	0	1	0	0	0	2	0	0
9308	0,0	0,0	0,0	0,0	1,4	0,7	0,0	1,4	0,0	0,0	0,3	0,0	0,0	0,0	0,7	0,0	0,0
9309	0	0	0	0	0	2	0	4	0	0	5	0	0	0	0	0	0
9309	0,0	0,0	0,0	0,0	0,0	0,6	0,0	1,2	0,0	0,0	1,5	0,0	0,0	0,0	0,0	0,0	0,0
9310	1	0	1	0	0	2	0	3	3	1	1	0	0	0	8	0	1
9310	0,3	0,0	0,3	0,0	0,0	0,5	0,0	0,8	0,8	0,3	0,3	0,0	0,0	0,0	2,0	0,0	0,3
9311	1	0	0	0	0	5	0	1	0	0	3	1	0	0	2	0	1
9311	0,5	0,0	0,0	0,0	0,0	2,3	0,0	0,5	0,0	0,0	1,4	0,5	0,0	0,0	0,9	0,0	0,5
9312	0	0	1	1	1	4	0	1	2	0	4	0	0	1	0	0	1
9312	0,0	0,0	0,3	0,3	0,3	1,2	0,0	0,3	0,6	0,0	1,2	0,0	0,0	0,3	0,0	0,0	0,3
9313	0	0	0	0	3	2	0	6	1	0	2	0	0	1	2	0	0
9313	0,0	0,0	0,0	0,0	0,8	0,5	0,0	1,6	0,3	0,0	0,5	0,0	0,0	0,3	0,5	0,0	0,0
9314	0	2	0	0	0	6	0	1	1	0	4	0	0	3	0	0	0
9314	0,0	0,5	0,0	0,0	0,0	1,6	0,0	0,3	0,3	0,0	1,0	0,0	0,0	0,8	0,0	0,0	0,0
9395	3	0	0	1	3	6	0	8	1	0	2	3	1	2	0	1	1
9395	0,5	0,0	0,0	0,2	0,5	1,0	0,0	1,4	0,2	0,0	0,3	0,5	0,2	0,3	0,3	0,0	0,2

Die 20 Wahlbezirke mit der höchsten Wahlbeteiligung

Wahlbeteiligung	Wahlbezirk	Anschrift des Wahllokals
78,6	0590	THEODOR FLIEDNER HEIM, WITTEKINDSTRASSE 096
76,5	4312	ALTENHEIM-BURGHOLZ, EBERSTRASSE 049
75,6	6313	GESAMTSCHULE GARTENSTADT, HUECKSTRASSE 026
75,2	0770	LANDGRAFEN-GRUNDSCHULE, LANDGRAFENSTRASSE 001
75,0	6301	KIRCHDERNER GRUNDSCHULE, MERCKENBUSCHWEG 041
74,7	4208	EV. KIRCHENPAVILLON, AM MÜHLENWINKEL 037A
74,5	6314	ALTENHEIM SOELDE, ROSENSTRASSE 065
73,5	5402	APLERBECKER MARK GRUNDSCHULE, SCHWERTER STRASSE 269
73,4	0190	BUSENBERG-GRUNDSCHULE, BUSENBERGSTRASSE 005
73,3	4290	BUSENBERG-GRUNDSCHULE, BUSENBERGSTRASSE 005
73,2	5414	WICHLINGHOFER GRUNDSCHULE, VINKLÖTHER MARK 011
73,1	6315	HÖCHSTENER GRUNDSCHULE, LÜHRMANNSTRASSE 001
73,0	4303	EVGL. GEMEINDEHAUS, PERSEBECKER STRASSE 044
72,8	2102	ZUM ALTEN KRUG, LÖTTRINGHAUSER STRASSE 057A
72,7	6219	ZUR BUCHE, AUF DEM SCHNEE 064
72,7	6221	GESAMTSCHULE, KLÜSENERKAMP 015
72,4	6102	OLPKETAL-GRUNDSCHULE, OLPKETALSTRASSE 081
72,1	0902	CAFE IM AUGUSTINUM, KIRCHHÖRDER STRASSE 101
72,1	4316	ALTENHEIM KIRCHHÖRDE, WEIßE TAUBE 054
71,9	6212	BLICKPUNKT, LANGELOH 018

Die 20 Wahlbezirke mit der niedrigsten Wahlbeteiligung

Wahlbeteiligung	Wahlbezirk	Anschrift des Wahllokals
37,7	0714	FRITZ-HENBLER-HAUS, GESCHWISTER-SCHOLL-STRASSE 033
38,6	0503	HAUS KÖNIG, BEUTHSTRASSE 001
40,9	0211	RITTER-KRUG, MALLINCKRODTSTRASSE 114
41,5	0504	JOSEFS-HAUS, HEROLDSTRASSE 013
41,6	0502	DIESTERWEG-GRUNDSCHULE, HEROLDSTRASSE 035
42,1	7114	CAFE TONY, HEROLDSTRASSE 078
43,6	1306	ZUM BORSIGPLATZ, BORSIGPLATZ 005A
43,6	8311	HAUS HOFFMANN, DÜRENER STRASSE 024
43,8	7206	KGA SCHWARZER KAMP, HALLESCHER STRASSE 030
44,0	9204	ZUR LENTENINSEL, GÜNTHERSTRASSE 140
44,4	1301	ZUR POST, EVINGER STRASSE 234
44,8	0602	JAKOBSTUBE, JAKOBSTRASSE 020
44,8	0606	MARTIN LUTHER KING HAUS, HOLTESTRASSE 077
45,4	9308	HAUS WINDAU, PROVINZIALSTRASSE 318
45,5	0501	HELLWEG-SCHÄNKE, PROVINZIALSTRASSE 075
45,5	9314	RITTERECK, MENGEDER STRASSE 139
46,3	0715	SPORTKLAUSE, WODANSTRASSE 026
46,3	7108	BODELSCHWINGH-GRUNDSCHULE, AUF DEM KELLERKAMP 011
46,4	0003	HAUS NIERHOFF, WESTERFILDER STRASSE 024
46,4	9305	ALTENBEGEGNUNGSSTÄTTE, SPECKESTRASSE 019