

# **DORTMUNDER STATISTIK**

**SONDERHEFT 142**

## **DIE DORTMUNDER BEVÖLKERUNG IM JAHRE 1994**

---

**Herausgeber:**

Stadt Dortmund, Amt für Statistik und Wahlen  
Königswall 25 – 27, 44137 Dortmund, Tel. (02 31) 50-2 21 22

**Bearbeitung:**

G. Schulte

**Grafische Darstellungen:**

B. Schulte

**APL-Tabellierung:**

H.-G. Felinks

**Druck:**

Graphischer Betrieb der Stadt Dortmund

**Nachdruck mit Quellenangabe gestattet.**

**Auflagenhöhe: 1.200**

---

# Inhaltsverzeichnis

|  | Seite |
|--|-------|
| <b>Inhaltsverzeichnis / Erläuterungen</b>  | I/II  |
| <b>Bevölkerungsstand und Bevölkerungsbewegung</b>  | 1     |
| <b>Die durchschnittliche Geschwindigkeit der Bevölkerungsbewegung</b>  | 2     |
| <b>Bevölkerungsbewegung, berechnet auf die mittlere Jahresbevölkerung</b>  | 2     |
| <b>Bevölkerungsgewinn oder -verlust seit 1949 (graph. Darstellung)</b>   | 3     |
| <b>Wanderung nach Herkunfts- bzw. Zielgebieten</b>   | 4     |
| <b>Wanderungen ab 1949 (graph. Darstellung)</b>  | 5     |
| <b>Umzüge innerhalb des Stadtgebietes</b>  | 6     |
| <b>Umzüge innerhalb des Stadtgebietes vom alten zum neuen Wohnbezirk</b>   | 8     |
| <b>Stadtbezirke und Statistische Bezirke, Fläche, Bevölkerung, Bevölkerungsdichte und Bevölkerungsverteilung</b> | 9     |
| <b>Altersaufbau der Dortmunder Bevölkerung (graph. Darstellung)</b>  | 16    |
| <b>Bevölkerung nach dem Alter</b>  | 17    |
| <b>Bevölkerung nach Altersgruppen</b>  | 17    |
| <b>Bevölkerung nach Geschlecht und Familienstand</b>   | 18    |
| <b>Bevölkerung nach Geschlecht und Konfession</b>  | 18    |
| <b>Eheschließungen nach dem Familienstand</b>  | 19    |
| <b>Eheschließungen nach der Konfession</b>   | 19    |
| <b>Eheschließungen nach dem Alter der Eheschließenden</b>  | 19    |
| <b>Urteile in Ehesachen - 1949 bis 1994 -</b>  | 20    |
| <b>Ehelösungen nach dem Alter der Geschiedenen</b>   | 20    |

|  | Seite |
|--|-------|
| Ehelösungen seit 1946 (graph. Darstellung)   | 21    |
| Urteile in Ehesachen nach dem Kläger   | 22    |
| Ehelösungsgründe und Dauer der Ehen  | 22    |
| Ehelösungen nach der Kinderzahl und nach den Gründen   | 22    |
| Ehelösungen nach der Höhe des Streitwertes   | 22    |
| Lebend- und Totgeborene ortsansässiger Mütter  | 23    |
| Ehelich Lebendgeborene nach Altersgruppen der Mütter und nach der Geburtenfolge                                    | 23    |
| Lebendgeborene nach der Konfession der Eltern  | 24    |
| Ehelich lebendgeborene Erstkinder nach dem Tage der Eheschließung der Eltern                                       | 24    |
| Natürliche Bevölkerungsbewegung ab 1949 (graph. Darstellung)   | 25    |
| Gestorbene nach Geschlecht und Familienstand   | 26    |
| Gestorbene nach Geschlecht und Konfession  | 26    |
| Ausländer nach Geschlecht in den Statistischen Bezirken und Stadtbezirken  | 26    |
| Ausländer nach Staatsangehörigkeit in den Statistischen Bezirken und Stadtbezirken                                 | 28    |
| Ausländer nach Altersgruppen und Herkunftsländern  | 30    |
| Ausländerentwicklung seit 1950 (graph. Darstellung)  | 32    |
| Fortgeschriebene Einwohnerzahlen der Stadt Dortmund auf der Basis der Ergebnisse der Volkszählung vom 25. Mai 1987 | 33    |

### **Erläuterungen:**


Basis aller Daten ist das Ergebnis der Volkszählung vom 25. Mai 1987.

0 = weniger als die Hälfte von 1 in der letzten besetzten Stelle, jedoch mehr als nichts

- = nichts vorhanden (genau null)

Abweichungen in den Summen erklären sich aus dem Runden der Einzelwerte.

| Bevölkerungsstand und Bevölkerungsbewegung<br>- 1994 - |               |               |               |               |                        |
|--|---------------|---------------|---------------|---------------|------------------------|
| Bevölkerungsstand<br>Ursachen der Veränderung          | Quartal       |               |               |               | Jahr<br>ins-<br>gesamt |
|  | I.            | II.           | III.          | IV.           |                        |
| <b>Anfang des Berichtszeitraumes</b>                   |               |               |               |               |                        |
| männlich   | 295993        | 295039        | 294533        | 294232        | 295993                 |
| weiblich   | 313765        | 313075        | 312546        | 312143        | 313765                 |
| <b>Zusammen</b>  | <b>609758</b> | <b>608114</b> | <b>607079</b> | <b>606375</b> | <b>609758</b>          |
| <b>Lebendgeborene (ohne Ortsfremde)</b>                |               |               |               |               |                        |
| männlich   | 710           | 749           | 791           | 714           | 2964                   |
| weiblich   | 702           | 708           | 708           | 698           | 2816                   |
| <b>Zusammen</b>  | <b>1412</b>   | <b>1457</b>   | <b>1499</b>   | <b>1412</b>   | <b>5780</b>            |
| <b>Gestorbene (ohne Ortsfremde)</b>                    |               |               |               |               |                        |
| männlich   | 904           | 850           | 909           | 860           | 3523                   |
| weiblich   | 1037          | 924           | 900           | 905           | 3766                   |
| <b>Zusammen</b>  | <b>1941</b>   | <b>1774</b>   | <b>1809</b>   | <b>1765</b>   | <b>7289</b>            |
| <b>Geburtenüberschuß (+)<br/>oder -verlust (-)</b>     |               |               |               |               |                        |
| männlich   | - 194         | - 101         | - 118         | - 146         | - 559                  |
| weiblich   | - 335         | - 216         | - 192         | - 207         | - 950                  |
| <b>Zusammen</b>  | <b>- 529</b>  | <b>- 317</b>  | <b>- 310</b>  | <b>- 353</b>  | <b>- 1509</b>          |
| <b>Zugezogene</b>                                      |               |               |               |               |                        |
| männlich   | 2925          | 2751          | 3310          | 3611          | 12597                  |
| weiblich   | 2339          | 2234          | 2618          | 2723          | 9914                   |
| <b>Zusammen</b>  | <b>5264</b>   | <b>4985</b>   | <b>5928</b>   | <b>6334</b>   | <b>22511</b>           |
| <b>Fortgezogene</b>                                    |               |               |               |               |                        |
| männlich   | 3685          | 3156          | 3493          | 3816          | 14150                  |
| weiblich   | 2694          | 2547          | 2829          | 2956          | 11026                  |
| <b>Zusammen</b>  | <b>6379</b>   | <b>5703</b>   | <b>6322</b>   | <b>6772</b>   | <b>25176</b>           |
| <b>Wanderungsgewinn (+)<br/>oder -verlust (-)</b>      |               |               |               |               |                        |
| männlich   | - 760         | - 405         | - 183         | - 205         | - 1553                 |
| weiblich   | - 355         | - 313         | - 211         | - 233         | - 1112                 |
| <b>Zusammen</b>  | <b>- 1115</b> | <b>- 718</b>  | <b>- 394</b>  | <b>- 438</b>  | <b>- 2665</b>          |
| <b>Bevölkerungszu- (+)<br/>oder -abnahme (-)</b>       |               |               |               |               |                        |
| männlich   | - 954         | - 506         | - 301         | - 351         | - 2112                 |
| weiblich   | - 690         | - 529         | - 403         | - 440         | - 2062                 |
| <b>Zusammen</b>  | <b>- 1644</b> | <b>- 1035</b> | <b>- 704</b>  | <b>- 791</b>  | <b>- 4174</b>          |
| <b>Ende des Berichtszeitraumes</b>                     |               |               |               |               |                        |
| männlich   | 295039        | 294533        | 294232        | 293881        | 293881                 |
| weiblich   | 313075        | 312546        | 312143        | 311703        | 311703                 |
| <b>Zusammen</b>  | <b>608114</b> | <b>607079</b> | <b>606375</b> | <b>605584</b> | <b>605584</b>          |



**Die durchschnittliche Geschwindigkeit der Bevölkerungsbewegung**

**Dortmund 1994**

Alle 91 ( 87) Minuten kam ein Dortmunder zur Welt

Alle 72 ( 75) Minuten starb ein Dortmunder

Alle 127 (131) Minuten wurde eine Ehe geschlossen<sup>1)</sup>

Alle 126 (717) Minuten nahm die Bevölkerung um eine Person ab (zu)

Alle 23 ( 23) Minuten zog eine Person zu

Alle 21 ( 25) Minuten zog eine Person fort

Alle 11 ( 13) Minuten war ein Umzug

(In Klammern Vorjahreszahlen)

| Bevölkerungsbewegung<br>berechnet auf die mittlere Jahresbevölkerung |        |       |        |       |        |       |
|--|--------|-------|--------|-------|--------|-------|
| Merkmale   | 1994   |       | 1993   |       | 1992   |       |
|  | abs.   | v.T.  | abs.   | v.T.  | abs.   | v.T.  |
| Mittlere Jahresbevölkerung   | 607146 | -     | 609435 | -     | 609120 | -     |
| Eheschließungen <sup>1)</sup>  | 4131   | 6,80  | 4006   | 6,57  | 4542   | 7,46  |
| Eheschließungen <sup>2)</sup>  | 3156   | 5,20  | 3143   | 5,16  | 3402   | 5,59  |
| Lebendgeborene   | 5780   | 9,52  | 6044   | 9,92  | 6031   | 9,90  |
| Gestorbene   | 7289   | 12,01 | 7037   | 11,55 | 7035   | 11,55 |
| Geburtenüberschuß/-verlust   | - 1509 | -2,49 | - 993  | -1,62 | - 1004 | -1,65 |
| Zugezogene   | 22511  | 37,08 | 23050  | 37,82 | 22309  | 36,62 |
| Fortgezogene   | 25176  | 41,47 | 21324  | 34,99 | 23230  | 38,14 |
| Wanderungsgewinn/-verlust  | - 2665 | -4,39 | + 1726 | +2,83 | - 921  | -1,51 |
| Bevölkerungszunahme/-abnahme   | - 4174 | -6,88 | + 733  | +1,20 | - 1295 | -2,13 |
| Säuglingssterblichkeit <sup>3)</sup>                                 |        | 0,57  |        | 0,70  |        | 0,61  |

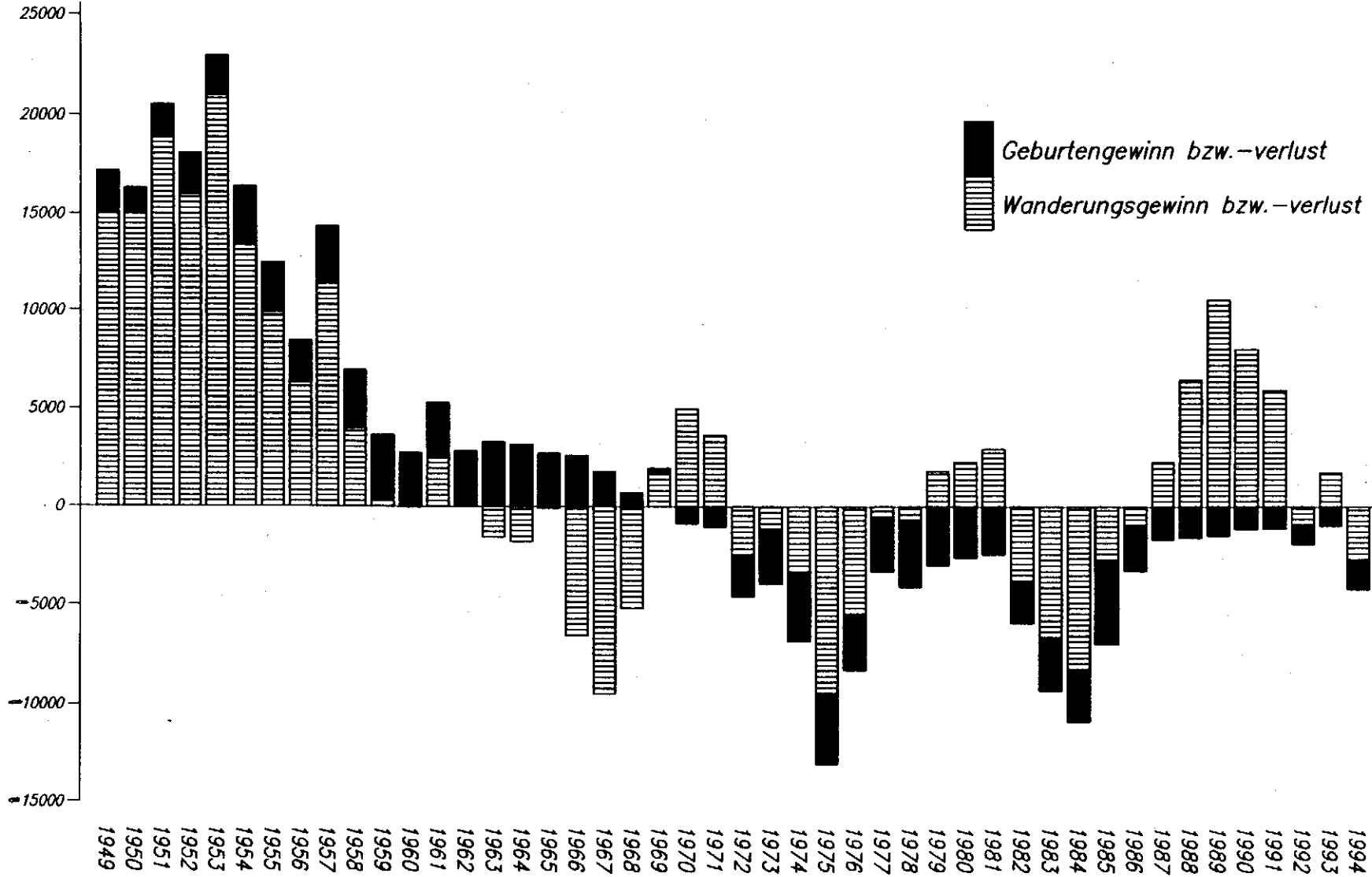
<sup>1)</sup> Mindestens ein Ehepartner wohnhaft in Dortmund

<sup>2)</sup> Beide Ehepartner wohnhaft in Dortmund

<sup>3)</sup> Auf 100 Lebendgeborene

# Bevölkerungsgewinn oder -verlust seit 1949

Einwohner

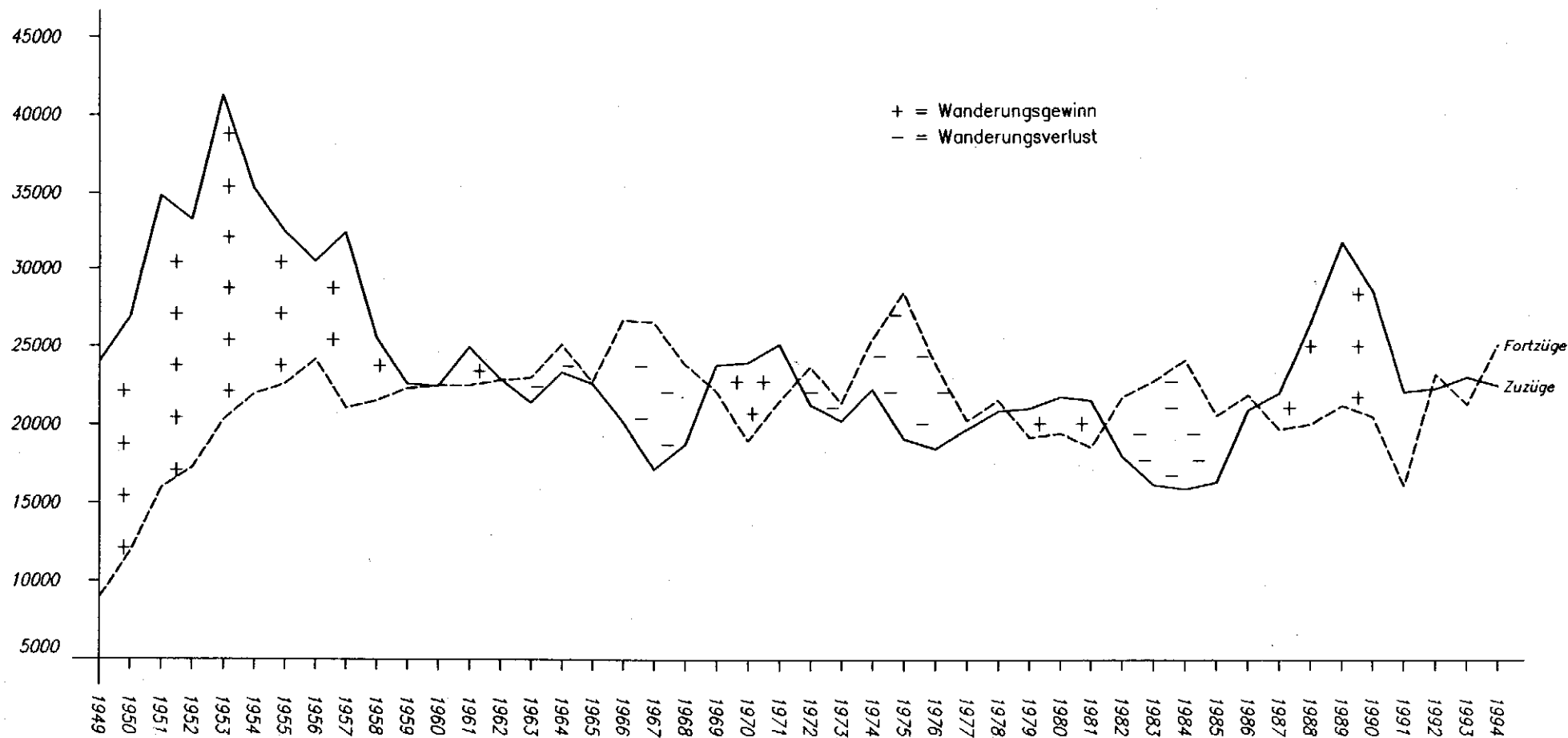


## Wanderung nach Herkunfts- bzw. Zielgebieten 1.1. - 31.12.1994

| Zielgebiet                       | Zuzüge       |             |              | Fortzüge     |              |              | Wanderungsgewinn<br>oder -verlust |               |               |
|----------------------------------|--------------|-------------|--------------|--------------|--------------|--------------|-----------------------------------|---------------|---------------|
|                                  | männlich     | weiblich    | zusammen     | männlich     | weiblich     | zusammen     | männlich                          | weiblich      | zusammen      |
| Nordrhein-Westfalen              | 7393         | 5943        | 13336        | 6390         | 6171         | 12561        | + 1003                            | - 228         | + 775         |
| Baden-Württemberg                | 247          | 179         | 426          | 220          | 240          | 460          | + 27                              | - 61          | - 34          |
| Bayern                           | 158          | 151         | 309          | 206          | 212          | 418          | - 48                              | - 61          | - 109         |
| Bremen                           | 26           | 25          | 51           | 32           | 22           | 54           | - 6                               | + 3           | - 3           |
| Hamburg                          | 57           | 45          | 102          | 69           | 57           | 126          | - 12                              | - 12          | - 24          |
| Hessen                           | 191          | 151         | 342          | 217          | 180          | 397          | - 26                              | - 29          | - 55          |
| Niedersachsen                    | 256          | 234         | 490          | 351          | 349          | 700          | - 95                              | - 115         | - 210         |
| Rheinland-Pfalz                  | 115          | 91          | 206          | 165          | 125          | 290          | - 50                              | - 34          | - 84          |
| Saarland                         | 30           | 13          | 43           | 11           | 7            | 18           | + 19                              | + 6           | + 25          |
| Schleswig-Holstein               | 88           | 72          | 160          | 106          | 102          | 208          | - 18                              | - 30          | - 48          |
| Berlin                           | 99           | 59          | 158          | 115          | 85           | 200          | - 16                              | - 26          | - 42          |
| Brandenburg                      | 34           | 28          | 62           | 52           | 44           | 96           | - 18                              | - 16          | - 34          |
| Mecklenburg-Vorpommern           | 22           | 29          | 51           | 29           | 25           | 54           | - 7                               | + 4           | - 3           |
| Sachsen                          | 79           | 87          | 166          | 112          | 93           | 205          | - 33                              | - 6           | - 39          |
| Sachsen-Anhalt                   | 59           | 73          | 132          | 83           | 44           | 127          | - 24                              | + 29          | + 5           |
| Thüringen                        | 58           | 68          | 126          | 54           | 44           | 98           | + 4                               | + 24          | + 28          |
| <b>Deutschland zusammen</b>      | <b>8912</b>  | <b>7248</b> | <b>16160</b> | <b>8212</b>  | <b>7800</b>  | <b>16012</b> | <b>+ 700</b>                      | <b>- 552</b>  | <b>+ 148</b>  |
| Belgien, Niederlande, Luxemburg  | 61           | 28          | 89           | 34           | 11           | 45           | + 27                              | + 17          | + 44          |
| Frankreich, Monaco               | 44           | 27          | 71           | 11           | 6            | 17           | + 33                              | + 21          | + 54          |
| Großbritannien, Irland           | 103          | 55          | 158          | 34           | 46           | 80           | + 69                              | + 9           | + 78          |
| Skandinavien                     | 27           | 20          | 47           | 12           | 17           | 29           | + 15                              | + 3           | + 18          |
| Schweiz, Liechtenstein           | 7            | 8           | 15           | 12           | 14           | 26           | - 5                               | - 6           | - 11          |
| Österreich                       | 15           | 13          | 28           | 8            | 7            | 15           | + 7                               | + 6           | + 13          |
| Spanien, Portugal, Gibraltar     | 98           | 52          | 150          | 71           | 26           | 97           | + 27                              | + 26          | + 53          |
| Italien                          | 322          | 218         | 540          | 50           | 50           | 100          | + 272                             | + 168         | + 440         |
| Balkanhalbinsel                  | 750          | 582         | 1332         | 288          | 184          | 472          | + 462                             | + 398         | + 860         |
| Osteuropäische Länder            | 768          | 655         | 1423         | 293          | 137          | 430          | + 475                             | + 518         | + 993         |
| Orientalische Länder             | 649          | 476         | 1125         | 107          | 100          | 207          | + 542                             | + 376         | + 918         |
| Übrige asiatische Länder         | 221          | 137         | 358          | 65           | 50           | 115          | + 156                             | + 87          | + 243         |
| Nordafrikanische Länder          | 95           | 37          | 132          | 12           | 8            | 20           | + 83                              | + 29          | + 112         |
| Übrige afrikanische Länder       | 144          | 46          | 190          | 30           | 9            | 39           | + 114                             | + 37          | + 151         |
| Australien, Ozeanien, Neuseeland | 7            | 8           | 15           | 12           | 8            | 20           | - 5                               | ± 0           | - 5           |
| USA, Kanada, Neufundland         | 29           | 20          | 49           | 23           | 23           | 46           | + 6                               | - 3           | + 3           |
| Mittelamerika                    | 14           | 14          | 28           | 3            | 3            | 6            | + 11                              | + 11          | + 22          |
| Südamerika                       | 19           | 35          | 54           | 7            | 13           | 20           | + 12                              | + 22          | + 34          |
| <b>Ausland zusammen</b>          | <b>3373</b>  | <b>2431</b> | <b>5804</b>  | <b>1072</b>  | <b>712</b>   | <b>1784</b>  | <b>+ 2301</b>                     | <b>+ 1719</b> | <b>+ 4020</b> |
| <b>Sonstige</b>                  | <b>312</b>   | <b>235</b>  | <b>547</b>   | <b>4866</b>  | <b>2514</b>  | <b>7380</b>  | <b>- 4554</b>                     | <b>- 2279</b> | <b>- 6833</b> |
| <b>Insgesamt</b>                 | <b>12597</b> | <b>9914</b> | <b>22511</b> | <b>14150</b> | <b>11026</b> | <b>25176</b> | <b>- 1553</b>                     | <b>- 1112</b> | <b>- 2665</b> |

# Wanderungen ab 1949

Zuzüge und Fortzüge





**Umzüge innerhalb des Stadtgebietes 1.1. - 31.12.1994**

| Statistischer Bezirk<br>Stadtbezirk | Insgesamt   |             |              |             |             |              | darunter Ausländer |             |             |             |             |             |
|-------------------------------------|-------------|-------------|--------------|-------------|-------------|--------------|--------------------|-------------|-------------|-------------|-------------|-------------|
|                                     | Zuzug       |             |              | Fortzug     |             |              | Zuzug              |             |             | Fortzug     |             |             |
|                                     | männl.      | weibl.      | zus.         | männl.      | weibl.      | zus.         | männl.             | weibl.      | zus.        | männl.      | weibl.      | zus.        |
| City 000                            | 509         | 518         | 1027         | 640         | 529         | 1169         | 148                | 113         | 261         | 207         | 122         | 329         |
| Westfalenhalle 010                  | 702         | 697         | 1399         | 678         | 698         | 1376         | 70                 | 64          | 134         | 67          | 47          | 114         |
| Dorstfelder Brücke 020              | 723         | 581         | 1304         | 842         | 717         | 1559         | 236                | 162         | 398         | 279         | 215         | 494         |
| Dorstfeld 030                       | 696         | 649         | 1345         | 691         | 627         | 1318         | 189                | 150         | 339         | 122         | 75          | 197         |
| <b>Innenstadt-West</b>              | <b>2630</b> | <b>2445</b> | <b>5075</b>  | <b>2851</b> | <b>2571</b> | <b>5422</b>  | <b>643</b>         | <b>489</b>  | <b>1132</b> | <b>675</b>  | <b>459</b>  | <b>1134</b> |
| Hafen 040                           | 1043        | 870         | 1913         | 1160        | 1138        | 2298         | 438                | 348         | 786         | 494         | 404         | 898         |
| Nordmarkt 050                       | 1367        | 1293        | 2660         | 1632        | 1531        | 3163         | 719                | 619         | 1338        | 763         | 651         | 1414        |
| Borsigplatz 060                     | 816         | 737         | 1553         | 890         | 824         | 1714         | 421                | 365         | 786         | 440         | 380         | 820         |
| <b>Innenstadt-Nord</b>              | <b>3226</b> | <b>2900</b> | <b>6126</b>  | <b>3682</b> | <b>3493</b> | <b>7175</b>  | <b>1578</b>        | <b>1332</b> | <b>2910</b> | <b>1697</b> | <b>1435</b> | <b>3132</b> |
| Kaiserbrunnen 070                   | 1143        | 1109        | 2252         | 1095        | 1115        | 2210         | 256                | 184         | 440         | 256         | 180         | 436         |
| Westfalendamm 080                   | 596         | 666         | 1262         | 571         | 593         | 1164         | 131                | 96          | 227         | 94          | 71          | 165         |
| Ruhrallee 090                       | 511         | 474         | 985          | 526         | 492         | 1018         | 73                 | 52          | 125         | 67          | 50          | 117         |
| <b>Innenstadt-Ost</b>               | <b>2250</b> | <b>2249</b> | <b>4499</b>  | <b>2192</b> | <b>2200</b> | <b>4392</b>  | <b>460</b>         | <b>332</b>  | <b>792</b>  | <b>417</b>  | <b>301</b>  | <b>718</b>  |
| <b>Innenstadt zusammen</b>          | <b>8106</b> | <b>7594</b> | <b>15700</b> | <b>8725</b> | <b>8264</b> | <b>16989</b> | <b>2681</b>        | <b>2153</b> | <b>4834</b> | <b>2789</b> | <b>2195</b> | <b>4984</b> |
| Brechten 110                        | 281         | 293         | 574          | 238         | 245         | 483          | 15                 | 13          | 28          | 11          | 11          | 22          |
| Eving 120                           | 756         | 726         | 1482         | 766         | 724         | 1490         | 195                | 152         | 347         | 208         | 166         | 374         |
| Holthausen 130                      | 9           | 7           | 16           | 8           | 13          | 21           | 2                  | 2           | 4           | 1           | 1           | 2           |
| Lindenhorst 140                     | 196         | 173         | 369          | 252         | 280         | 532          | 62                 | 46          | 108         | 74          | 78          | 152         |
| <b>Stadtbezirk Eving</b>            | <b>1242</b> | <b>1199</b> | <b>2441</b>  | <b>1264</b> | <b>1262</b> | <b>2526</b>  | <b>274</b>         | <b>213</b>  | <b>487</b>  | <b>294</b>  | <b>256</b>  | <b>550</b>  |
| Derne 210                           | 203         | 222         | 425          | 189         | 156         | 345          | 39                 | 31          | 70          | 48          | 43          | 91          |
| Hostedde 220                        | 70          | 77          | 147          | 85          | 86          | 171          | 5                  | 1           | 6           | 14          | 16          | 30          |
| Kirchderne 230                      | 124         | 100         | 224          | 110         | 92          | 202          | 21                 | 8           | 29          | 20          | 11          | 31          |
| Kurl-Husen 240                      | 244         | 244         | 488          | 225         | 217         | 442          | 12                 | 13          | 25          | 17          | 20          | 37          |
| Lanstrop 250                        | 176         | 153         | 329          | 195         | 193         | 388          | 22                 | 9           | 31          | 23          | 23          | 46          |
| Scharnhorst-Alt 260                 | 305         | 318         | 623          | 265         | 274         | 539          | 68                 | 69          | 137         | 77          | 64          | 141         |
| Scharnhorst-Ost 270                 | 471         | 457         | 928          | 479         | 508         | 987          | 77                 | 82          | 159         | 52          | 57          | 109         |
| <b>Stadtbezirk Scharnhorst</b>      | <b>1593</b> | <b>1571</b> | <b>3164</b>  | <b>1548</b> | <b>1526</b> | <b>3074</b>  | <b>244</b>         | <b>213</b>  | <b>457</b>  | <b>251</b>  | <b>234</b>  | <b>485</b>  |
| Asseln 310                          | 301         | 288         | 589          | 272         | 283         | 555          | 26                 | 15          | 41          | 28          | 16          | 44          |
| Brackel 320                         | 738         | 776         | 1514         | 704         | 707         | 1411         | 60                 | 74          | 134         | 73          | 56          | 129         |
| Wambel 330                          | 198         | 206         | 404          | 281         | 282         | 563          | 15                 | 8           | 23          | 50          | 39          | 89          |
| Wickede 340                         | 585         | 595         | 1180         | 485         | 446         | 931          | 59                 | 60          | 119         | 34          | 29          | 63          |
| <b>Stadtbezirk Brackel</b>          | <b>1822</b> | <b>1865</b> | <b>3687</b>  | <b>1742</b> | <b>1718</b> | <b>3460</b>  | <b>160</b>         | <b>157</b>  | <b>317</b>  | <b>185</b>  | <b>140</b>  | <b>325</b>  |
| Aplerbeck 410                       | 697         | 703         | 1400         | 654         | 707         | 1361         | 56                 | 48          | 104         | 59          | 50          | 109         |
| Berghofen 420                       | 413         | 431         | 844          | 429         | 460         | 889          | 48                 | 47          | 95          | 59          | 60          | 119         |
| Schüren 430                         | 470         | 516         | 986          | 351         | 398         | 749          | 40                 | 27          | 67          | 39          | 51          | 90          |
| Sölde 440                           | 208         | 230         | 438          | 226         | 245         | 471          | 22                 | 16          | 38          | 28          | 23          | 51          |
| Sölderholz 450                      | 140         | 155         | 295          | 125         | 130         | 255          | 5                  | 7           | 12          | 1           | 3           | 4           |
| <b>Stadtbezirk Aplerbeck</b>        | <b>1928</b> | <b>2035</b> | <b>3963</b>  | <b>1785</b> | <b>1940</b> | <b>3725</b>  | <b>171</b>         | <b>145</b>  | <b>316</b>  | <b>186</b>  | <b>187</b>  | <b>373</b>  |

**Noch Umzüge innerhalb des Stadtgebietes 1.1. - 31.12.1994**

| Statistischer Bezirk<br>Stadtbezirk | Insgesamt    |              |              |              |              |              | darunter Ausländer |             |             |             |             |             |
|-------------------------------------|--------------|--------------|--------------|--------------|--------------|--------------|--------------------|-------------|-------------|-------------|-------------|-------------|
|                                     | Zuzug        |              |              | Fortzug      |              |              | Zuzug              |             |             | Fortzug     |             |             |
|                                     | männl.       | weibl.       | zus.         | männl.       | weibl.       | zus.         | männl.             | weibl.      | zus.        | männl.      | weibl.      | zus.        |
| Benninghofen 510                    | 268          | 272          | 540          | 230          | 245          | 475          | 22                 | 18          | 40          | 12          | 17          | 29          |
| Hachenev 520                        | 60           | 58           | 118          | 48           | 53           | 101          | 14                 | 8           | 22          | 8           | 6           | 14          |
| Hörde 530                           | 1257         | 1216         | 2473         | 1282         | 1273         | 2555         | 236                | 224         | 460         | 290         | 253         | 543         |
| Holz 540                            | 217          | 221          | 438          | 208          | 187          | 395          | 9                  | 6           | 15          | 15          | 10          | 25          |
| Syburg 550                          | 36           | 42           | 78           | 26           | 35           | 61           | 4                  | 2           | 6           | 4           | 3           | 7           |
| Wellinghofen 560                    | 204          | 225          | 429          | 203          | 229          | 432          | 11                 | 12          | 23          | 17          | 18          | 35          |
| Wichlinghofen 570                   | 59           | 64           | 123          | 68           | 68           | 136          | 1                  | 4           | 5           | 1           | 3           | 4           |
| <b>Stadtbezirk Hörde</b>            | <b>2101</b>  | <b>2098</b>  | <b>4199</b>  | <b>2065</b>  | <b>2090</b>  | <b>4155</b>  | <b>297</b>         | <b>274</b>  | <b>571</b>  | <b>347</b>  | <b>310</b>  | <b>657</b>  |
| Barop 610                           | 344          | 364          | 708          | 403          | 396          | 799          | 47                 | 45          | 92          | 49          | 36          | 85          |
| Bittermark 620                      | 72           | 74           | 146          | 64           | 54           | 118          | 6                  | 3           | 9           | 1           | 1           | 2           |
| Brünninghausen 630                  | 132          | 131          | 263          | 113          | 110          | 223          | 16                 | 14          | 30          | 5           | 14          | 19          |
| Eichlinghofen 640                   | 329          | 250          | 579          | 331          | 233          | 564          | 126                | 67          | 193         | 69          | 22          | 91          |
| Hombruch-Mitte 650                  | 554          | 515          | 1069         | 518          | 509          | 1027         | 111                | 89          | 200         | 101         | 101         | 202         |
| Hombruch-Südwest 660                | 81           | 78           | 159          | 80           | 80           | 160          | 7                  | 7           | 14          | 3           | -           | 3           |
| Kirchhörde 670                      | 293          | 299          | 592          | 289          | 275          | 564          | 40                 | 25          | 65          | 55          | 33          | 88          |
| Lücklemberg 680                     | 151          | 214          | 365          | 126          | 125          | 251          | 33                 | 24          | 57          | 25          | 17          | 42          |
| Menglinghausen 690                  | 88           | 93           | 181          | 82           | 79           | 161          | 11                 | 16          | 27          | 6           | 7           | 13          |
| <b>Stadtbezirk Hombruch</b>         | <b>2044</b>  | <b>2018</b>  | <b>4062</b>  | <b>2006</b>  | <b>1861</b>  | <b>3867</b>  | <b>397</b>         | <b>290</b>  | <b>687</b>  | <b>314</b>  | <b>231</b>  | <b>545</b>  |
| Bövinghausen 710                    | 337          | 286          | 623          | 314          | 316          | 630          | 152                | 121         | 273         | 65          | 66          | 131         |
| Kley 720                            | 138          | 121          | 259          | 94           | 96           | 190          | 11                 | 7           | 18          | 3           | 2           | 5           |
| Lütgendortmund 730                  | 948          | 1013         | 1961         | 920          | 975          | 1895         | 115                | 99          | 214         | 112         | 105         | 217         |
| Marten 740                          | 440          | 399          | 839          | 467          | 463          | 930          | 68                 | 55          | 123         | 77          | 59          | 136         |
| Oespel 750                          | 190          | 164          | 354          | 137          | 117          | 254          | 18                 | 15          | 33          | 17          | 13          | 30          |
| Westrich 760                        | 96           | 115          | 211          | 68           | 75           | 143          | 3                  | 3           | 6           | 6           | 5           | 11          |
| <b>Stadtbezirk Lütgendortmund</b>   | <b>2149</b>  | <b>2098</b>  | <b>4247</b>  | <b>2000</b>  | <b>2042</b>  | <b>4042</b>  | <b>367</b>         | <b>300</b>  | <b>667</b>  | <b>280</b>  | <b>250</b>  | <b>530</b>  |
| Deusen 810                          | 44           | 36           | 80           | 60           | 60           | 120          | 6                  | 2           | 8           | 9           | 10          | 19          |
| Huckarde 820                        | 635          | 643          | 1278         | 744          | 746          | 1490         | 173                | 133         | 306         | 180         | 159         | 339         |
| Jungferntal 830                     | 422          | 431          | 853          | 233          | 201          | 434          | 56                 | 68          | 124         | 14          | 8           | 22          |
| Kirchlinde 840                      | 339          | 398          | 737          | 281          | 314          | 595          | 48                 | 49          | 97          | 37          | 34          | 71          |
| <b>Stadtbezirk Huckarde</b>         | <b>1440</b>  | <b>1508</b>  | <b>2948</b>  | <b>1318</b>  | <b>1321</b>  | <b>2639</b>  | <b>283</b>         | <b>252</b>  | <b>535</b>  | <b>240</b>  | <b>211</b>  | <b>451</b>  |
| Bodelschwingh 910                   | 278          | 295          | 573          | 265          | 259          | 524          | 48                 | 44          | 92          | 33          | 37          | 70          |
| Mengede 920                         | 445          | 456          | 901          | 434          | 438          | 872          | 86                 | 74          | 160         | 71          | 58          | 129         |
| Nette 930                           | 268          | 247          | 515          | 266          | 266          | 532          | 62                 | 40          | 102         | 28          | 22          | 50          |
| Oestrich 940                        | 271          | 249          | 520          | 303          | 279          | 582          | 43                 | 38          | 81          | 97          | 73          | 170         |
| Schwieringhausen 950                | 32           | 25           | 57           | 13           | 24           | 37           | -                  | 1           | 1           | 1           | 1           | 2           |
| Westerfilde 960                     | 284          | 303          | 587          | 269          | 271          | 540          | 51                 | 48          | 99          | 48          | 37          | 85          |
| <b>Stadtbezirk Mengede</b>          | <b>1578</b>  | <b>1575</b>  | <b>3153</b>  | <b>1550</b>  | <b>1537</b>  | <b>3087</b>  | <b>290</b>         | <b>245</b>  | <b>535</b>  | <b>278</b>  | <b>228</b>  | <b>506</b>  |
| <b>Außenstadt zusammen</b>          | <b>15897</b> | <b>15967</b> | <b>31864</b> | <b>15278</b> | <b>15297</b> | <b>30575</b> | <b>2483</b>        | <b>2089</b> | <b>4572</b> | <b>2375</b> | <b>2047</b> | <b>4422</b> |
| <b>Dortmund insgesamt</b>           | <b>24003</b> | <b>23561</b> | <b>47564</b> | <b>24003</b> | <b>23561</b> | <b>47564</b> | <b>5164</b>        | <b>4242</b> | <b>9406</b> | <b>5164</b> | <b>4242</b> | <b>9406</b> |

**Umzüge innerhalb des Stadtgebietes vom alten zum neuen Wohnbezirk 1994**

| Neue Wohnung<br>/<br>Alte Wohnung | Statistische Bezirke |                |                |             |             |             |             |               |               |            | Innenstadt zus. | Stadtbezirke |             |             |             |             |             |                |             | Außenstadt zus. | Dortmund insges. |              |
|-----------------------------------|----------------------|----------------|----------------|-------------|-------------|-------------|-------------|---------------|---------------|------------|-----------------|--------------|-------------|-------------|-------------|-------------|-------------|----------------|-------------|-----------------|------------------|--------------|
|                                   | City                 | Westfalenhalle | Dorstf. Brücke | Dorstfeld   | Hafen       | Nordmarkt   | Borsigplatz | Kaiserbrunnen | Westfalendamm | Ruhrallee  |                 | Eving        | Scharnhorst | Brackel     | Aplerbeck   | Hörde       | Hombruch    | Lütgendortmund | Huckarde    |                 |                  | Mengede      |
| City                              | 145                  | 49             | 64             | 17          | 41          | 120         | 30          | 98            | 47            | 64         | 675             | 23           | 26          | 67          | 49          | 79          | 91          | 106            | 29          | 24              | 494              | 1169         |
| Westfalenhalle                    | 46                   | 361            | 81             | 48          | 49          | 48          | 12          | 92            | 49            | 62         | 848             | 25           | 35          | 49          | 61          | 75          | 135         | 63             | 42          | 43              | 528              | 1376         |
| Dorstf. Brücke                    | 64                   | 136            | 358            | 58          | 89          | 93          | 73          | 75            | 16            | 42         | 1004            | 41           | 39          | 69          | 56          | 84          | 99          | 78             | 63          | 26              | 555              | 1559         |
| Dorstfeld                         | 35                   | 29             | 33             | 384         | 42          | 54          | 17          | 45            | 13            | 25         | 677             | 40           | 38          | 46          | 66          | 51          | 99          | 125            | 111         | 65              | 641              | 1318         |
| Hafen                             | 57                   | 53             | 83             | 65          | 570         | 345         | 115         | 102           | 113           | 43         | 1546            | 85           | 71          | 85          | 86          | 90          | 92          | 65             | 93          | 85              | 752              | 2298         |
| Nordmarkt                         | 72                   | 60             | 111            | 78          | 350         | 920         | 270         | 177           | 45            | 46         | 2129            | 191          | 143         | 140         | 95          | 90          | 107         | 95             | 102         | 71              | 1034             | 3163         |
| Borsigplatz                       | 23                   | 28             | 57             | 28          | 135         | 222         | 543         | 89            | 26            | 11         | 1162            | 77           | 100         | 75          | 43          | 63          | 55          | 45             | 50          | 44              | 552              | 1714         |
| Kaiserbrunnen                     | 89                   | 68             | 55             | 32          | 53          | 68          | 84          | 550           | 138           | 60         | 1197            | 67           | 94          | 267         | 120         | 123         | 116         | 107            | 60          | 59              | 1013             | 2210         |
| Westfalendamm                     | 22                   | 41             | 20             | 14          | 25          | 23          | 23          | 95            | 222           | 50         | 535             | 26           | 37          | 102         | 127         | 133         | 93          | 57             | 25          | 29              | 629              | 1164         |
| Ruhrallee                         | 63                   | 81             | 26             | 36          | 30          | 40          | 8           | 77            | 71            | 182        | 614             | 31           | 27          | 53          | 58          | 60          | 99          | 26             | 18          | 32              | 404              | 1018         |
| <b>Innenstadt zus.</b>            | <b>616</b>           | <b>906</b>     | <b>888</b>     | <b>760</b>  | <b>1384</b> | <b>1933</b> | <b>1175</b> | <b>1400</b>   | <b>740</b>    | <b>585</b> | <b>10387</b>    | <b>606</b>   | <b>610</b>  | <b>953</b>  | <b>761</b>  | <b>848</b>  | <b>986</b>  | <b>767</b>     | <b>593</b>  | <b>478</b>      | <b>6602</b>      | <b>16989</b> |
| Eving                             | 34                   | 35             | 33             | 43          | 73          | 147         | 56          | 73            | 34            | 20         | 548             | 1263         | 162         | 62          | 111         | 68          | 70          | 67             | 77          | 98              | 1978             | 2526         |
| Scharnhorst                       | 50                   | 47             | 44             | 33          | 49          | 88          | 46          | 114           | 44            | 42         | 557             | 130          | 1591        | 266         | 115         | 138         | 77          | 69             | 83          | 48              | 2517             | 3074         |
| Brackel                           | 51                   | 62             | 55             | 55          | 45          | 76          | 37          | 171           | 110           | 42         | 704             | 54           | 261         | 1672        | 253         | 168         | 128         | 103            | 56          | 61              | 2756             | 3460         |
| Aplerbeck                         | 52                   | 53             | 39             | 31          | 51          | 75          | 42          | 93            | 85            | 58         | 579             | 61           | 148         | 260         | 1734        | 498         | 209         | 106            | 63          | 67              | 3146             | 3725         |
| Hörde                             | 79                   | 81             | 50             | 94          | 64          | 77          | 51          | 130           | 90            | 82         | 798             | 54           | 96          | 134         | 534         | 1887        | 371         | 136            | 78          | 67              | 3357             | 4155         |
| Hombruch                          | 64                   | 122            | 82             | 75          | 59          | 75          | 46          | 142           | 86            | 83         | 834             | 87           | 67          | 140         | 212         | 345         | 1843        | 173            | 78          | 88              | 3033             | 3867         |
| Lütgendortmund                    | 37                   | 40             | 49             | 92          | 65          | 79          | 49          | 49            | 31            | 31         | 522             | 46           | 68          | 89          | 116         | 117         | 166         | 2361           | 399         | 158             | 3520             | 4042         |
| Huckarde                          | 19                   | 28             | 24             | 112         | 55          | 45          | 26          | 44            | 19            | 20         | 392             | 74           | 99          | 50          | 58          | 71          | 70          | 318            | 1241        | 266             | 2247             | 2639         |
| Mengede                           | 25                   | 25             | 40             | 50          | 68          | 65          | 25          | 36            | 23            | 22         | 379             | 66           | 62          | 61          | 69          | 59          | 142         | 147            | 280         | 1822            | 2708             | 3087         |
| <b>Außenstadt zus.</b>            | <b>411</b>           | <b>493</b>     | <b>416</b>     | <b>585</b>  | <b>529</b>  | <b>727</b>  | <b>378</b>  | <b>852</b>    | <b>522</b>    | <b>400</b> | <b>5313</b>     | <b>1835</b>  | <b>2554</b> | <b>2734</b> | <b>3202</b> | <b>3351</b> | <b>3076</b> | <b>3480</b>    | <b>2355</b> | <b>2675</b>     | <b>25262</b>     | <b>30575</b> |
| <b>Dortmund insges.</b>           | <b>1027</b>          | <b>1399</b>    | <b>1304</b>    | <b>1345</b> | <b>1913</b> | <b>2660</b> | <b>1553</b> | <b>2252</b>   | <b>1262</b>   | <b>985</b> | <b>15700</b>    | <b>2441</b>  | <b>3164</b> | <b>3687</b> | <b>3963</b> | <b>4199</b> | <b>4062</b> | <b>4247</b>    | <b>2948</b> | <b>3153</b>     | <b>31864</b>     | <b>47564</b> |

**Stadtbezirke und Statistische Bezirke, Fläche, Bevölkerung, Bevölkerungsdichte und Bevölkerungsverteilung am 31.12.1994**

| Statistischer Unterbezirk,<br>Statistischer Bezirk<br>Stadtbezirk | Gebietsfläche<br>in ha | Bevölkerung  |              |              | Auf 1 ha<br>kommen<br>Einwohner | Von 1000<br>Einwohnern<br>wohnen in |
|---|------------------------|--------------|--------------|--------------|---------------------------------|-------------------------------------|
|   |                        | männlich     | weiblich     | zusammen     |                                 |                                     |
| 001   | 51,3                   | 1828         | 1591         | 3419         | 66,6                            | 5,6                                 |
| 002   | 38,1                   | 518          | 565          | 1083         | 28,4                            | 1,8                                 |
| 003   | 58,6                   | 1729         | 2053         | 3782         | 64,5                            | 6,2                                 |
| 004   | 30,4                   | 1169         | 1102         | 2271         | 74,7                            | 3,8                                 |
| <b>City</b> 000   | <b>178,4</b>           | <b>5244</b>  | <b>5311</b>  | <b>10555</b> | <b>59,2</b>                     | <b>17,4</b>                         |
| 011   | 198,3                  | 3553         | 4040         | 7593         | 38,3                            | 12,5                                |
| 012   | 41,1                   | 1212         | 1431         | 2643         | 64,3                            | 4,4                                 |
| 013   | 134,1                  | 2269         | 3030         | 5299         | 39,5                            | 8,8                                 |
| <b>Westfalahalle</b> 010  | <b>373,5</b>           | <b>7034</b>  | <b>8501</b>  | <b>15535</b> | <b>41,6</b>                     | <b>25,7</b>                         |
| 021   | 43,0                   | 2114         | 2358         | 4472         | 104,0                           | 7,4                                 |
| 022   | 33,4                   | 3931         | 3685         | 7616         | 228,0                           | 12,6                                |
| 023   | 134,4                  | 1374         | 1025         | 2399         | 17,8                            | 4,0                                 |
| <b>Dorstfelder Brücke</b> 020                                     | <b>210,8</b>           | <b>7419</b>  | <b>7068</b>  | <b>14487</b> | <b>68,7</b>                     | <b>23,9</b>                         |
| 031   | 202,4                  | 2295         | 2436         | 4731         | 23,4                            | 7,8                                 |
| 032   | 165,9                  | 2876         | 2816         | 5692         | 34,3                            | 9,4                                 |
| 033   | 243,5                  | 3491         | 3636         | 7127         | 29,3                            | 11,8                                |
| <b>Dorstfeld</b> 030  | <b>611,8</b>           | <b>8662</b>  | <b>8888</b>  | <b>17550</b> | <b>28,7</b>                     | <b>29,0</b>                         |
| <b>Innenstadt-West</b>  | <b>1374,5</b>          | <b>28359</b> | <b>29768</b> | <b>58127</b> | <b>42,3</b>                     | <b>96,0</b>                         |
| 041   | 327,0                  | 4510         | 4351         | 8861         | 27,1                            | 14,6                                |
| 042   | 108,3                  | 2595         | 2434         | 5029         | 46,4                            | 8,3                                 |
| 043   | 30,7                   | 3178         | 2997         | 6175         | 201,1                           | 10,2                                |
| <b>Hafen</b> 040  | <b>466,0</b>           | <b>10283</b> | <b>9782</b>  | <b>20065</b> | <b>43,1</b>                     | <b>33,1</b>                         |
| 051   | 62,0                   | 4395         | 4209         | 8604         | 138,8                           | 14,2                                |
| 052   | 15,9                   | 2599         | 2270         | 4869         | 306,2                           | 8,0                                 |
| 053   | 104,8                  | 4200         | 4418         | 8618         | 82,2                            | 14,2                                |
| 054   | 141,4                  | 3004         | 2611         | 5615         | 39,7                            | 9,3                                 |
| <b>Nordmarkt</b> 050  | <b>324,1</b>           | <b>14198</b> | <b>13508</b> | <b>27706</b> | <b>85,5</b>                     | <b>45,8</b>                         |
| 061   | 49,8                   | 4606         | 4175         | 8781         | 176,3                           | 14,5                                |
| 062   | 604,4                  | 2324         | 2092         | 4416         | 7,3                             | 7,3                                 |
| <b>Borsigplatz</b> 060  | <b>654,2</b>           | <b>6930</b>  | <b>6267</b>  | <b>13197</b> | <b>20,2</b>                     | <b>21,8</b>                         |
| <b>Innenstadt-Nord</b>  | <b>1444,3</b>          | <b>31411</b> | <b>29557</b> | <b>60968</b> | <b>42,2</b>                     | <b>100,7</b>                        |
| Kaiserbrunnen-West 071  | 79,9                   | 4080         | 4517         | 8597         | 107,6                           | 14,2                                |
| Kaiserbrunnen-Mitte 072   | 111,5                  | 3675         | 3910         | 7585         | 68,0                            | 12,5                                |
| Kaiserbrunnen-Körne 073   | 180,2                  | 4212         | 4996         | 9208         | 51,1                            | 15,2                                |
| <b>Kaiserbrunnen</b> 070  | <b>371,6</b>           | <b>11967</b> | <b>13423</b> | <b>25390</b> | <b>68,3</b>                     | <b>41,9</b>                         |

**Stadtbezirke und Statistische Bezirke, Fläche, Bevölkerung, Bevölkerungsdichte und Bevölkerungsverteilung am 31.12.1994**

| Statistischer Unterbezirk<br>Statistischer Bezirk<br>Stadtbezirk | Gebietsfläche<br>in ha | Bevölkerung  |              |               | Auf 1 ha<br>kommen<br>Einwohner | Von 1000<br>Einwohnern<br>wohnen in |
|--|------------------------|--------------|--------------|---------------|---------------------------------|-------------------------------------|
|  |                        | männlich     | weiblich     | zusammen      |                                 |                                     |
| Westfalendamm-Nordwest 081                                       | 117,4                  | 1622         | 1905         | 3527          | 30,0                            | 5,8                                 |
| Westfalendamm-Nordost 082  | 143,2                  | 3221         | 3930         | 7151          | 49,9                            | 11,8                                |
| Westfalendamm-Südwest 083  | 87,7                   | 2115         | 2447         | 4562          | 52,0                            | 7,5                                 |
| Westfalendamm-Südost 084   | 108,8                  | 982          | 1160         | 2142          | 19,7                            | 3,5                                 |
| <b>Westfalendamm</b> 080   | <b>457,1</b>           | <b>7940</b>  | <b>9442</b>  | <b>17382</b>  | <b>38,0</b>                     | <b>28,7</b>                         |
| Ruhrallee-West 091   | 127,3                  | 3561         | 4293         | 7854          | 61,7                            | 13,0                                |
| Ruhrallee-Ost 092  | 170,1                  | 2215         | 2846         | 5061          | 29,8                            | 8,4                                 |
| <b>Ruhrallee</b> 090   | <b>297,4</b>           | <b>5776</b>  | <b>7139</b>  | <b>12915</b>  | <b>43,4</b>                     | <b>21,3</b>                         |
| <b>Innenstadt-Ost</b>  | <b>1126,1</b>          | <b>25683</b> | <b>30004</b> | <b>55687</b>  | <b>49,5</b>                     | <b>92,0</b>                         |
| <b>Innenstadt zusammen</b>                                       | <b>3944,9</b>          | <b>85453</b> | <b>89329</b> | <b>174782</b> | <b>44,3</b>                     | <b>288,6</b>                        |
| 111  | 466,5                  | 2517         | 2673         | 5190          | 11,1                            | 8,6                                 |
| 112  | 250,0                  | 1756         | 1905         | 3661          | 14,6                            | 6,0                                 |
| <b>Brechten</b> 110  | <b>716,5</b>           | <b>4273</b>  | <b>4578</b>  | <b>8851</b>   | <b>12,4</b>                     | <b>14,6</b>                         |
| 121  | 68,8                   | 1872         | 1945         | 3817          | 55,5                            | 6,3                                 |
| 122  | 261,6                  | 1905         | 2013         | 3918          | 15,0                            | 6,5                                 |
| 123  | 220,3                  | 5364         | 5720         | 11084         | 50,3                            | 18,3                                |
| 124  | 192,3                  | 992          | 994          | 1986          | 10,3                            | 3,3                                 |
| <b>Eving</b> 120   | <b>743,0</b>           | <b>10133</b> | <b>10672</b> | <b>20805</b>  | <b>28,0</b>                     | <b>34,4</b>                         |
| <b>Holthausen</b> 130  | <b>495,7</b>           | <b>229</b>   | <b>260</b>   | <b>489</b>    | <b>1,0</b>                      | <b>0,8</b>                          |
| <b>Lindenhorst</b> 140   | <b>330,4</b>           | <b>2682</b>  | <b>2504</b>  | <b>5186</b>   | <b>15,7</b>                     | <b>8,6</b>                          |
| <b>Stadtbezirk Eving</b>   | <b>2285,6</b>          | <b>17317</b> | <b>18014</b> | <b>35331</b>  | <b>15,5</b>                     | <b>58,3</b>                         |
| Derne-West 211   | 184,1                  | 538          | 540          | 1078          | 5,9                             | 1,8                                 |
| Derne-Ost 212  | 208,4                  | 2624         | 2750         | 5374          | 25,8                            | 8,9                                 |
| <b>Derne</b> 210   | <b>392,5</b>           | <b>3162</b>  | <b>3290</b>  | <b>6452</b>   | <b>16,4</b>                     | <b>10,7</b>                         |
| Grevel 221   | 206,7                  | 253          | 283          | 536           | 2,6                             | 0,9                                 |
| Hostedde 222   | 224,2                  | 844          | 914          | 1758          | 7,8                             | 2,9                                 |
| <b>Hostedde</b> 220  | <b>430,9</b>           | <b>1097</b>  | <b>1197</b>  | <b>2294</b>   | <b>5,3</b>                      | <b>3,8</b>                          |
| Kirchderne-West 231  | 124,7                  | 1182         | 1278         | 2460          | 19,7                            | 4,1                                 |
| Kirchderne-Ost 232   | 130,2                  | 731          | 750          | 1481          | 11,4                            | 2,4                                 |
| <b>Kirchderne</b> 230  | <b>254,9</b>           | <b>1913</b>  | <b>2028</b>  | <b>3941</b>   | <b>15,5</b>                     | <b>6,5</b>                          |

| Stadtbezirke und Statistische Bezirke, Fläche, Bevölkerung, Bevölkerungsdichte und Bevölkerungsverteilung am 31.12.1994 |                        |               |              |              |                                 |                                     |             |
|---|------------------------|---------------|--------------|--------------|---------------------------------|-------------------------------------|-------------|
| Statistischer Unterbezirk<br>Statistischer Bezirk<br>Stadtbezirk  | Gebietsfläche<br>in ha | Bevölkerung   |              |              | Auf 1 ha<br>kommen<br>Einwohner | Von 1000<br>Einwohnern<br>wohnen in |             |
|   |                        | männlich      | weiblich     | zusammen     |                                 |                                     |             |
| Kurl-Nord   | 241                    | 131,1         | 595          | 569          | 1164                            | 8,9                                 | 1,9         |
| Kurl-Süd  | 242                    | 292,2         | 1397         | 1360         | 2757                            | 9,4                                 | 4,6         |
| Husen-Nord  | 243                    | 44,9          | 317          | 284          | 601                             | 13,4                                | 1,0         |
| Husen-Süd   | 244                    | 164,3         | 1145         | 1162         | 2307                            | 14,0                                | 3,8         |
| <b>Kurl-Husen</b>   | <b>240</b>             | <b>632,5</b>  | <b>3454</b>  | <b>3375</b>  | <b>6829</b>                     | <b>10,8</b>                         | <b>11,3</b> |
| Lanstrop-West   | 251                    | 255,6         | 2010         | 2104         | 4114                            | 16,1                                | 6,8         |
| Lanstrop-Ost  | 252                    | 468,8         | 683          | 700          | 1383                            | 3,0                                 | 2,3         |
| <b>Lanstrop</b>   | <b>250</b>             | <b>724,4</b>  | <b>2693</b>  | <b>2804</b>  | <b>5497</b>                     | <b>7,6</b>                          | <b>9,1</b>  |
| Scharnhorst-Nord  | 261                    | 156,1         | 1694         | 1832         | 3526                            | 22,6                                | 5,8         |
| Scharnhorst-West  | 262                    | 191,1         | 1838         | 1881         | 3719                            | 19,5                                | 6,1         |
| Scharnhorst-Süd   | 263                    | 97,1          | 809          | 866          | 1675                            | 17,3                                | 2,8         |
| <b>Scharnhorst-Alt</b>  | <b>260</b>             | <b>444,3</b>  | <b>4341</b>  | <b>4579</b>  | <b>8920</b>                     | <b>20,1</b>                         | <b>14,7</b> |
| <b>Scharnhorst-Ost</b>  | <b>270</b>             | <b>289,5</b>  | <b>7147</b>  | <b>7629</b>  | <b>14776</b>                    | <b>51,0</b>                         | <b>24,4</b> |
| <b>Stadtbezirk Scharnhorst</b>  |                        | <b>3169,0</b> | <b>23807</b> | <b>24902</b> | <b>48709</b>                    | <b>15,4</b>                         | <b>80,4</b> |
| Asseln-Nord   | 311                    | 218,3         | 1457         | 1669         | 3126                            | 14,3                                | 5,2         |
| Asseln-Dorf   | 312                    | 49,5          | 674          | 682          | 1356                            | 27,4                                | 2,2         |
| Asseln-Hellweg  | 313                    | 44,6          | 549          | 616          | 1165                            | 26,1                                | 1,9         |
| Kolonie Holstein  | 314                    | 333,0         | 1115         | 1226         | 2341                            | 7,0                                 | 3,9         |
| Kolonie Neuasseln   | 315                    | 183,6         | 530          | 521          | 1051                            | 5,7                                 | 1,7         |
| <b>Asseln</b>   | <b>310</b>             | <b>829,0</b>  | <b>4325</b>  | <b>4714</b>  | <b>9039</b>                     | <b>10,9</b>                         | <b>14,9</b> |
| Brackeler Feld  | 321                    | 322,5         | 1339         | 1463         | 2802                            | 8,7                                 | 4,6         |
| Westheck  | 322                    | 147,4         | 2178         | 2499         | 4677                            | 31,7                                | 7,7         |
| Reichshof   | 323                    | 44,8          | 1824         | 1971         | 3795                            | 84,7                                | 6,3         |
| Dorf  | 324                    | 68,3          | 1425         | 1554         | 2979                            | 43,6                                | 4,9         |
| Hellweg   | 325                    | 42,9          | 529          | 550          | 1079                            | 25,2                                | 1,8         |
| Knappschaftskrankenhaus   | 326                    | 50,7          | 961          | 1051         | 2012                            | 39,7                                | 3,3         |
| Bahnhof   | 327                    | 204,5         | 871          | 969          | 1840                            | 9,0                                 | 3,0         |
| Funkturm  | 328                    | 94,6          | 1463         | 1772         | 3235                            | 34,2                                | 5,3         |
| <b>Brackel</b>  | <b>320</b>             | <b>975,7</b>  | <b>10590</b> | <b>11829</b> | <b>22419</b>                    | <b>23,0</b>                         | <b>37,0</b> |
| Wambel-Nord   | 331                    | 170,2         | 1329         | 1390         | 2719                            | 16,0                                | 4,5         |
| Wambel-Süd  | 332                    | 76,9          | 1447         | 1734         | 3181                            | 41,4                                | 5,3         |
| Pferderennbahn  | 333                    | 110,2         | 163          | 215          | 378                             | 3,4                                 | 0,6         |
| <b>Wambel</b>   | <b>330</b>             | <b>357,3</b>  | <b>2939</b>  | <b>3339</b>  | <b>6278</b>                     | <b>17,6</b>                         | <b>10,4</b> |
| Wickede-Nord  | 341                    | 331,5         | 3527         | 3784         | 7311                            | 22,1                                | 12,1        |
| Wickede-Dorf  | 342                    | 85,9          | 2072         | 2193         | 4265                            | 49,7                                | 7,0         |
| Wickede-Ost   | 343                    | 57,6          | 1537         | 1616         | 3153                            | 54,7                                | 5,2         |
| Wickede-Flughafen   | 344                    | 415,3         | 1172         | 1253         | 2425                            | 5,8                                 | 4,0         |
| <b>Wickede</b>  | <b>340</b>             | <b>890,3</b>  | <b>8308</b>  | <b>8846</b>  | <b>17154</b>                    | <b>19,3</b>                         | <b>28,3</b> |
| <b>Stadtbezirk Brackel</b>  |                        | <b>3052,3</b> | <b>26162</b> | <b>28728</b> | <b>54890</b>                    | <b>18,0</b>                         | <b>90,6</b> |

**Stadtbezirke und Statistische Bezirke, Fläche, Bevölkerung, Bevölkerungsdichte und Bevölkerungsverteilung am 31.12.1994**

| Statistischer Unterbezirk<br>Statistischer Bezirk<br>Stadtbezirk | Gebietsfläche<br>in ha | Bevölkerung  |              |              | Auf 1 ha<br>kommen<br>Einwohner | Von 1000<br>Einwohnern<br>wohnen in |
|--|------------------------|--------------|--------------|--------------|---------------------------------|-------------------------------------|
|  |                        | männlich     | weiblich     | zusammen     |                                 |                                     |
| Aplerbeck-Nord I 411   | 128,9                  | 1187         | 1327         | 2514         | 19,5                            | 4,2                                 |
| Aplerbeck-Nord II 412  | 120,6                  | 1885         | 1968         | 3853         | 31,9                            | 6,4                                 |
| Aplerbeck I 413  | 99,3                   | 1612         | 1810         | 3422         | 34,5                            | 5,7                                 |
| Aplerbeck II 414   | 91,8                   | 1196         | 1316         | 2512         | 27,4                            | 4,1                                 |
| Aplerbecker Mark I 415   | 101,2                  | 1661         | 1888         | 3549         | 35,1                            | 5,9                                 |
| Aplerbecker Mark II 416  | 164,5                  | 2223         | 2348         | 4571         | 27,8                            | 7,5                                 |
| Aplerbecker Mark III 417   | 166,7                  | 673          | 746          | 1419         | 8,5                             | 2,3                                 |
| <b>Aplerbeck 410</b>   | <b>873,0</b>           | <b>10437</b> | <b>11403</b> | <b>21840</b> | <b>25,0</b>                     | <b>36,1</b>                         |
| Berghofen I 421  | 199,5                  | 3343         | 3507         | 6850         | 34,3                            | 11,3                                |
| Berghofen II 422   | 101,3                  | 1417         | 1553         | 2970         | 29,3                            | 4,9                                 |
| Berghofer Mark 423   | 202,7                  | 1104         | 1174         | 2278         | 11,2                            | 3,8                                 |
| <b>Berghofen 420</b>   | <b>503,5</b>           | <b>5864</b>  | <b>6234</b>  | <b>12098</b> | <b>24,0</b>                     | <b>20,0</b>                         |
| Schüren I 431  | 214,6                  | 2517         | 2480         | 4997         | 23,3                            | 8,3                                 |
| Schüren II 432   | 172,2                  | 1862         | 2095         | 3957         | 23,0                            | 6,5                                 |
| <b>Schüren 430</b>   | <b>386,8</b>           | <b>4379</b>  | <b>4575</b>  | <b>8954</b>  | <b>23,1</b>                     | <b>14,8</b>                         |
| Sölde I 441  | 191,6                  | 2029         | 2283         | 4312         | 22,5                            | 7,1                                 |
| Sölde II 442   | 48,5                   | 878          | 972          | 1850         | 38,1                            | 3,1                                 |
| <b>Sölde 440</b>   | <b>240,1</b>           | <b>2907</b>  | <b>3255</b>  | <b>6162</b>  | <b>25,7</b>                     | <b>10,2</b>                         |
| Sölderholz 451   | 306,5                  | 1539         | 1590         | 3129         | 10,2                            | 5,2                                 |
| Lichtendorf 452  | 182,4                  | 1308         | 1345         | 2653         | 14,5                            | 4,4                                 |
| <b>Sölderholz 450</b>  | <b>488,9</b>           | <b>2847</b>  | <b>2935</b>  | <b>5782</b>  | <b>11,8</b>                     | <b>9,5</b>                          |
| <b>Stadtbezirk Aplerbeck</b>                                     | <b>2492,3</b>          | <b>26434</b> | <b>28402</b> | <b>54836</b> | <b>22,0</b>                     | <b>90,6</b>                         |
| Benninghofen 511   | 115,3                  | 2033         | 2601         | 4634         | 40,2                            | 7,7                                 |
| Benninghofen-Loh 512   | 159,6                  | 1972         | 2044         | 4016         | 25,2                            | 6,6                                 |
| <b>Benninghofen 510</b>  | <b>274,9</b>           | <b>4005</b>  | <b>4645</b>  | <b>8650</b>  | <b>31,5</b>                     | <b>14,3</b>                         |
| Hacheneu-West 521  | 54,5                   | 700          | 481          | 1181         | 21,7                            | 2,0                                 |
| Hacheneu-Ost 522   | 74,6                   | 365          | 462          | 827          | 11,1                            | 1,4                                 |
| <b>Hacheneu 520</b>  | <b>129,1</b>           | <b>1065</b>  | <b>943</b>   | <b>2008</b>  | <b>15,6</b>                     | <b>3,3</b>                          |
| Hörde-Nord 531   | 141,1                  | 4010         | 4286         | 8296         | 58,8                            | 13,7                                |
| Hörde-Mitte 532  | 153,0                  | 1893         | 1953         | 3846         | 25,1                            | 6,4                                 |
| Hörde-West 533   | 160,6                  | 1826         | 1903         | 3729         | 23,2                            | 6,2                                 |
| Hörde-Süd 534  | 67,5                   | 3057         | 3364         | 6421         | 95,1                            | 10,6                                |
| Hörde-Südost 535   | 68,4                   | 1593         | 1753         | 3346         | 48,9                            | 5,5                                 |
| <b>Hörde 530</b>   | <b>590,6</b>           | <b>12379</b> | <b>13259</b> | <b>25638</b> | <b>43,4</b>                     | <b>42,3</b>                         |

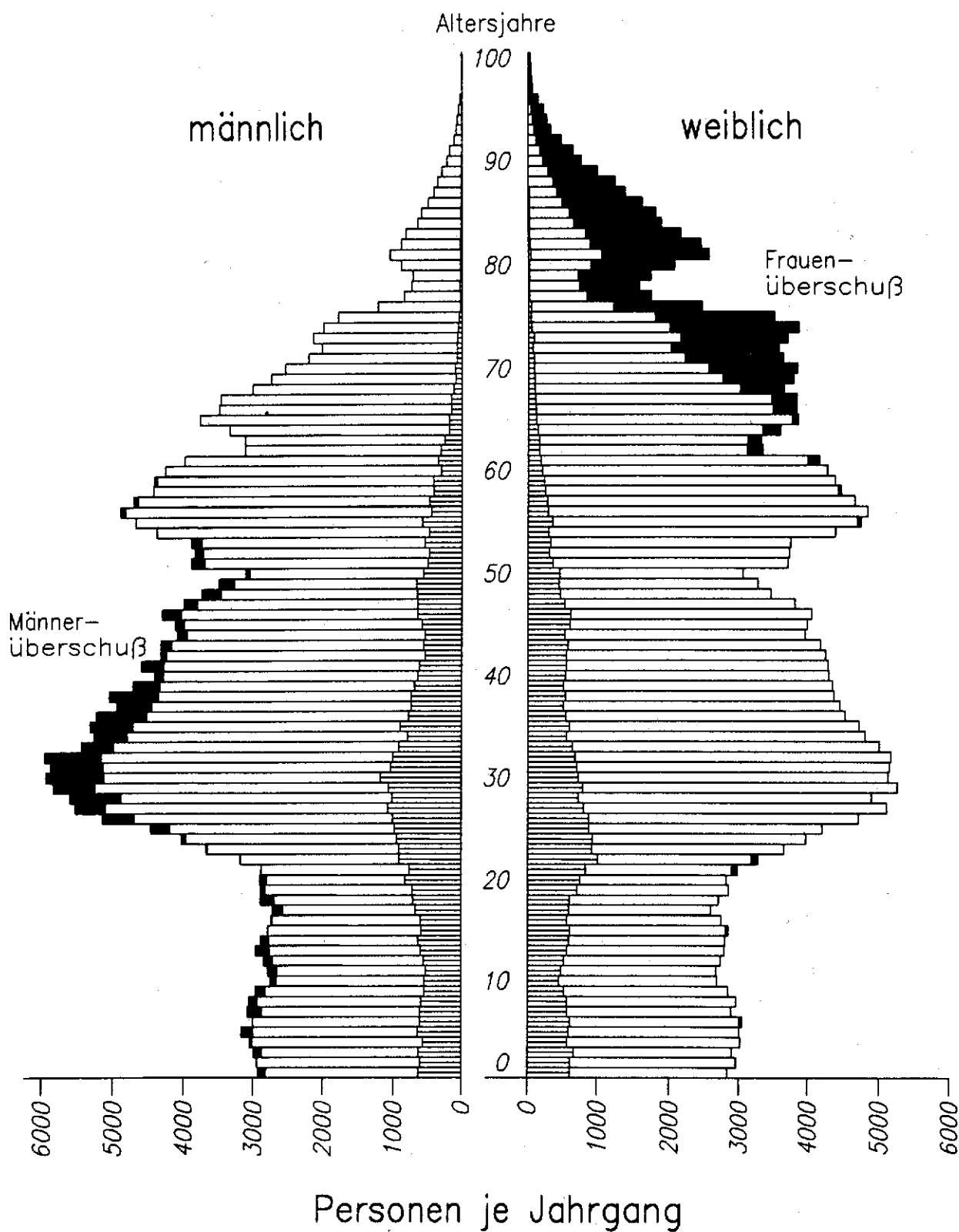
| Stadtbezirke und Statistische Bezirke, Fläche, Bevölkerung, Bevölkerungsdichte und Bevölkerungsverteilung am 31.12.1994 |                        |               |              |              |                                 |                                     |             |
|---|------------------------|---------------|--------------|--------------|---------------------------------|-------------------------------------|-------------|
| Statistischer Unterbezirk<br>Statistischer Bezirk<br>Stadtbezirk  | Gebietsfläche<br>in ha | Bevölkerung   |              |              | Auf 1 ha<br>kommen<br>Einwohner | Von 1000<br>Einwohnern<br>wohnen in |             |
|   |                        | männlich      | weiblich     | zusammen     |                                 |                                     |             |
| Höchsten  | 541                    | 262,6         | 1202         | 1182         | 2384                            | 9,1                                 | 3,9         |
| Holzén  | 542                    | 542,7         | 3020         | 3165         | 6185                            | 11,4                                | 10,2        |
| Holzén  | 540                    | 805,3         | 4222         | 4347         | 8569                            | 10,6                                | 14,1        |
| Syburg  | 551                    | 615,7         | 483          | 491          | 974                             | 1,6                                 | 1,6         |
| Buchholz  | 552                    | 195,3         | 261          | 304          | 565                             | 2,9                                 | 0,9         |
| Syburg  | 550                    | 811,0         | 744          | 795          | 1539                            | 1,9                                 | 2,5         |
| Wellinghofen-Nord   | 561                    | 96,3          | 1558         | 1744         | 3302                            | 34,3                                | 5,5         |
| Wellinghofen-Süd  | 562                    | 96,6          | 1675         | 1954         | 3629                            | 37,6                                | 6,0         |
| Wellinghofen  | 560                    | 192,9         | 3233         | 3698         | 6931                            | 35,9                                | 11,4        |
| Wichlinghofen   | 570                    | 170,4         | 1151         | 1255         | 2406                            | 14,1                                | 4,0         |
| <b>Stadtbezirk Hörde</b>  |                        | <b>2974,2</b> | <b>26799</b> | <b>28942</b> | <b>55741</b>                    | <b>18,7</b>                         | <b>92,0</b> |
| Schönau   | 611                    | 39,3          | 519          | 577          | 1096                            | 27,9                                | 1,8         |
| Barop-Nordwest  | 612                    | 20,1          | 271          | 282          | 553                             | 27,5                                | 0,9         |
| Barop-Nordost   | 613                    | 96,0          | 1808         | 1965         | 3773                            | 39,3                                | 6,2         |
| Barop-Südwest   | 614                    | 27,4          | 806          | 890          | 1696                            | 61,9                                | 2,8         |
| Barop-Südost  | 615                    | 13,1          | 181          | 212          | 393                             | 30,0                                | 0,6         |
| Barop   | 610                    | 195,9         | 3585         | 3926         | 7511                            | 38,3                                | 12,4        |
| Bittermark  | 620                    | 361,9         | 1110         | 1151         | 2261                            | 6,2                                 | 3,7         |
| Brünninghausen  | 631                    | 128,8         | 434          | 495          | 929                             | 7,2                                 | 1,5         |
| Renninghausen   | 632                    | 87,3          | 1349         | 1675         | 3024                            | 34,6                                | 5,0         |
| Brünninghausen  | 630                    | 216,1         | 1783         | 2170         | 3953                            | 18,3                                | 6,5         |
| Eichlinghofen   | 641                    | 245,6         | 1988         | 2058         | 4046                            | 16,5                                | 6,7         |
| Universität   | 642                    | 292,1         | 1495         | 1049         | 2544                            | 8,7                                 | 4,2         |
| Salingen  | 643                    | 122,5         | 78           | 79           | 157                             | 1,3                                 | 0,3         |
| Eichlinghofen   | 640                    | 660,2         | 3561         | 3186         | 6747                            | 10,2                                | 11,1        |
| Hombruch-Nord   | 651                    | 82,9          | 2788         | 2955         | 5743                            | 69,3                                | 9,5         |
| Hombruch-Süd  | 652                    | 110,8         | 2554         | 2840         | 5394                            | 48,7                                | 8,9         |
| Kleinholthausen   | 653                    | 29,7          | 562          | 643          | 1205                            | 40,6                                | 2,0         |
| Hombruch-Mitte  | 650                    | 223,4         | 5904         | 6438         | 12342                           | 55,2                                | 20,4        |
| Persebeck   | 661                    | 205,5         | 1072         | 1174         | 2246                            | 10,9                                | 3,7         |
| Kruckel   | 662                    | 69,4          | 379          | 374          | 753                             | 10,9                                | 1,2         |
| Schnee  | 663                    | 243,3         | 325          | 355          | 680                             | 2,8                                 | 1,1         |
| Hombruch-Südwest  | 660                    | 518,2         | 1776         | 1903         | 3679                            | 7,1                                 | 6,1         |



| Stadtbezirke und Statistische Bezirke, Fläche, Bevölkerung, Bevölkerungsdichte und Bevölkerungsverteilung am 31.12.1994 |                        |               |              |              |                                 |                                     |             |
|---|------------------------|---------------|--------------|--------------|---------------------------------|-------------------------------------|-------------|
| Statistischer Unterbezirk<br>Statistischer Bezirk<br>Stadtbezirk  | Gebietsfläche<br>in ha | Bevölkerung   |              |              | Auf 1 ha<br>kommen<br>Einwohner | Von 1000<br>Einwohnern<br>wohnen in |             |
|   |                        | männlich      | weiblich     | zusammen     |                                 |                                     |             |
| Großholthausen  | 671                    | 220,8         | 129          | 116          | 245                             | 1,1                                 | 0,4         |
| Löttringhausen-Nord   | 672                    | 62,7          | 903          | 874          | 1777                            | 28,3                                | 2,9         |
| Kirchhörde-West   | 673                    | 39,4          | 414          | 511          | 925                             | 23,5                                | 1,5         |
| Kirchhörde-Ost  | 674                    | 77,4          | 1209         | 1385         | 2594                            | 33,5                                | 4,3         |
| Löttringhausen-Ost  | 675                    | 132,2         | 1016         | 1150         | 2166                            | 16,4                                | 3,6         |
| Löttringhausen-West   | 676                    | 36,3          | 542          | 596          | 1138                            | 31,3                                | 1,9         |
| Löttringhausen-Süd  | 677                    | 102,2         | 298          | 347          | 645                             | 6,3                                 | 1,1         |
| Schanze   | 678                    | 88,8          | 131          | 149          | 280                             | 3,2                                 | 0,5         |
| <b>Kirchhörde</b>   | <b>670</b>             | <b>759,8</b>  | <b>4642</b>  | <b>5128</b>  | <b>9770</b>                     | <b>12,9</b>                         | <b>16,1</b> |
| Rombergpark   | 681                    | 147,9         | 301          | 609          | 910                             | 6,2                                 | 1,5         |
| Lücklemburg   | 682                    | 213,8         | 1941         | 2351         | 4292                            | 20,1                                | 7,1         |
| <b>Lücklemburg</b>  | <b>680</b>             | <b>361,7</b>  | <b>2242</b>  | <b>2960</b>  | <b>5202</b>                     | <b>14,4</b>                         | <b>8,6</b>  |
| Menglinghausen  | 690                    | 195,0         | 1252         | 1340         | 2592                            | 13,3                                | 4,3         |
| <b>Stadtbezirk Hombruch</b>   |                        | <b>3492,2</b> | <b>25855</b> | <b>28202</b> | <b>54057</b>                    | <b>15,5</b>                         | <b>89,3</b> |
| Bövinghausen  | 710                    | 250,3         | 3246         | 3329         | 6575                            | 26,3                                | 10,9        |
| Kley  | 720                    | 159,7         | 1775         | 1940         | 3715                            | 23,3                                | 6,1         |
| Holte-Kreta   | 731                    | 89,9          | 666          | 759          | 1425                            | 15,9                                | 2,4         |
| Deipenbeck  | 732                    | 134,1         | 2392         | 2767         | 5159                            | 38,5                                | 8,5         |
| Lütgendortmund-Mitte  | 733                    | 154,6         | 3023         | 3198         | 6221                            | 40,2                                | 10,3        |
| Lütgendortmund-Ost  | 734                    | 197,9         | 3736         | 3816         | 7552                            | 38,2                                | 12,5        |
| Lütgendortmund-West   | 735                    | 52,5          | 950          | 923          | 1873                            | 35,7                                | 3,1         |
| Somborn   | 736                    | 92,2          | 314          | 326          | 640                             | 6,9                                 | 1,1         |
| <b>Lütgendortmund</b>   | <b>730</b>             | <b>721,2</b>  | <b>11081</b> | <b>11789</b> | <b>22870</b>                    | <b>31,7</b>                         | <b>37,8</b> |
| Marten-Germania   | 741                    | 128,7         | 1935         | 2035         | 3970                            | 30,8                                | 6,6         |
| Marten  | 742                    | 302,7         | 2863         | 2949         | 5812                            | 19,2                                | 9,6         |
| <b>Marten</b>   | <b>740</b>             | <b>431,4</b>  | <b>4798</b>  | <b>4984</b>  | <b>9782</b>                     | <b>22,7</b>                         | <b>16,2</b> |
| Oespel  | 750                    | 414,4         | 2388         | 2344         | 4732                            | 11,4                                | 7,8         |
| Westrich  | 760                    | 263,8         | 1383         | 1428         | 2811                            | 10,7                                | 4,6         |
| <b>Stadtbezirk Lütgendortmund</b>   |                        | <b>2240,8</b> | <b>24671</b> | <b>25814</b> | <b>50485</b>                    | <b>22,5</b>                         | <b>83,4</b> |
| Deusen  | 810                    | 310,4         | 783          | 775          | 1558                            | 5,0                                 | 2,6         |

| Stadtbezirke und Statistische Bezirke, Fläche, Bevölkerung, Bevölkerungsdichte und Bevölkerungsverteilung am 31.12.1994 |                        |               |               |               |                                 |                                     |  |
|---|------------------------|---------------|---------------|---------------|---------------------------------|-------------------------------------|--|
| Statistischer Unterbezirk<br>Statistischer Bezirk<br>Stadtbezirk  | Gebietsfläche<br>in ha | Bevölkerung   |               |               | Auf 1 ha<br>kommen<br>Einwohner | Von 1000<br>Einwohnern<br>wohnen in |  |
|   |                        | männlich      | weiblich      | zusammen      |                                 |                                     |  |
| Mailoh 821  | 260,1                  | 3203          | 3290          | 6493          | 25,0                            | 10,7                                |  |
| Erpinghof 822   | 123,1                  | 1411          | 1476          | 2887          | 23,5                            | 4,8                                 |  |
| Wischlingen 823   | 105,9                  | 732           | 755           | 1487          | 14,0                            | 2,5                                 |  |
| Huckarde-Mitte 824  | 60,9                   | 1131          | 1384          | 2515          | 41,3                            | 4,2                                 |  |
| Huckarde-Ost 825  | 85,7                   | 1322          | 1468          | 2790          | 32,6                            | 4,6                                 |  |
| <b>Huckarde 820</b>   | <b>635,7</b>           | <b>7799</b>   | <b>8373</b>   | <b>16172</b>  | <b>25,4</b>                     | <b>26,7</b>                         |  |
| Jungferntal 831   | 103,1                  | 3067          | 3176          | 6243          | 60,6                            | 10,3                                |  |
| Rahm 832  | 105,0                  | 606           | 587           | 1193          | 11,4                            | 2,0                                 |  |
| <b>Jungferntal 830</b>  | <b>208,1</b>           | <b>3673</b>   | <b>3763</b>   | <b>7436</b>   | <b>35,7</b>                     | <b>12,3</b>                         |  |
| Alt-Kirchlinde 841  | 141,1                  | 1695          | 1827          | 3522          | 25,0                            | 5,8                                 |  |
| Kirchlinde-West 842   | 48,0                   | 1337          | 1467          | 2804          | 58,4                            | 4,6                                 |  |
| Hangene 843   | 158,7                  | 2094          | 2205          | 4299          | 27,1                            | 7,1                                 |  |
| <b>Kirchlinde 840</b>   | <b>347,8</b>           | <b>5126</b>   | <b>5499</b>   | <b>10625</b>  | <b>30,5</b>                     | <b>17,5</b>                         |  |
| <b>Stadtbezirk Huckarde</b>   | <b>1502,0</b>          | <b>17381</b>  | <b>18410</b>  | <b>35791</b>  | <b>23,8</b>                     | <b>59,1</b>                         |  |
| Bodelschwingh 910   | 331,0                  | 3580          | 3678          | 7258          | 21,9                            | 12,0                                |  |
| Brüninghausen 921   | 188,1                  | 140           | 140           | 280           | 1,5                             | 0,5                                 |  |
| Mengeder Heide 922  | 235,6                  | 1269          | 1370          | 2639          | 11,2                            | 4,4                                 |  |
| Mengede 923   | 175,8                  | 2038          | 2371          | 4409          | 25,1                            | 7,3                                 |  |
| Alte Kolonie 924  | 71,1                   | 1831          | 1812          | 3643          | 51,2                            | 6,0                                 |  |
| <b>Mengede 920</b>  | <b>670,6</b>           | <b>5278</b>   | <b>5693</b>   | <b>10971</b>  | <b>16,4</b>                     | <b>18,1</b>                         |  |
| Nette 930   | 272,2                  | 3555          | 3740          | 7295          | 26,8                            | 12,0                                |  |
| Oestrich 940  | 270,6                  | 3298          | 3277          | 6575          | 24,3                            | 10,9                                |  |
| Groppenbruch 951  | 245,5                  | 166           | 135           | 301           | 1,2                             | 0,5                                 |  |
| Schwieringhausen 952  | 114,5                  | 109           | 100           | 209           | 1,8                             | 0,3                                 |  |
| Ellinghausen 953  | 484,2                  | 88            | 81            | 169           | 0,3                             | 0,3                                 |  |
| Niedernette 954   | 179,1                  | 48            | 49            | 97            | 0,5                             | 0,2                                 |  |
| <b>Schwieringhausen 950</b>   | <b>1023,3</b>          | <b>411</b>    | <b>365</b>    | <b>776</b>    | <b>0,8</b>                      | <b>1,3</b>                          |  |
| Westerfilde 960   | 304,2                  | 3880          | 4207          | 8087          | 26,6                            | 13,4                                |  |
| <b>Stadtbezirk Mengede</b>  | <b>2871,9</b>          | <b>20002</b>  | <b>20960</b>  | <b>40962</b>  | <b>14,3</b>                     | <b>67,6</b>                         |  |
| <b>Außenstadt zusammen</b>  | <b>24080,3</b>         | <b>208428</b> | <b>222374</b> | <b>430802</b> | <b>17,9</b>                     | <b>711,4</b>                        |  |
| <b>Dortmund insgesamt</b>   | <b>28025,2</b>         | <b>293881</b> | <b>311703</b> | <b>605584</b> | <b>21,6</b>                     | <b>1000,0</b>                       |  |

# Altersaufbau der Dortmunder Bevölkerung 1994 innerer Lebensbaum: Ausländer



| Bevölkerung nach dem Alter<br>- 31.12.1994 - |          |          |          |                  |          |          |          |
|--|----------|----------|----------|------------------|----------|----------|----------|
| Geburts-<br>jahr                             | männlich | weiblich | zusammen | Geburts-<br>jahr | männlich | weiblich | zusammen |
| 1994   | 2927     | 2822     | 5749     | 1949             | 4298     | 4047     | 8345     |
| 1993   | 2947     | 2956     | 5903     | 1948             | 4000     | 3808     | 7808     |
| 1992   | 2993     | 2884     | 5877     | 1947             | 3737     | 3456     | 7193     |
| 1991   | 3045     | 3015     | 6060     | 1946             | 3488     | 3273     | 6761     |
| 1990   | 3161     | 3000     | 6161     | 1945             | 3113     | 3053     | 6166     |
| 1989   | 3000     | 3041     | 6041     | 1944             | 3887     | 3700     | 7587     |
| 1988   | 3077     | 2878     | 5955     | 1943             | 3839     | 3722     | 7561     |
| 1987   | 3059     | 2952     | 6011     | 1942             | 3886     | 3743     | 7629     |
| 1986   | 2967     | 2832     | 5799     | 1941             | 4380     | 4385     | 8765     |
| 1985   | 2758     | 2671     | 5429     | 1940             | 4682     | 4734     | 9416     |
| 1984   | 2798     | 2658     | 5456     | 1939             | 4894     | 4830     | 9724     |
| 1983   | 2858     | 2723     | 5581     | 1938             | 4709     | 4651     | 9360     |
| 1982   | 2962     | 2779     | 5741     | 1937             | 4425     | 4459     | 8884     |
| 1981   | 2899     | 2787     | 5686     | 1936             | 4421     | 4379     | 8800     |
| 1980   | 2799     | 2836     | 5635     | 1935             | 4261     | 4269     | 8530     |
| 1979   | 2745     | 2731     | 5476     | 1934             | 3988     | 4151     | 8139     |
| 1978   | 2726     | 2581     | 5307     | 1933             | 3115     | 3336     | 6451     |
| 1977   | 2900     | 2698     | 5598     | 1932             | 3121     | 3305     | 6426     |
| 1976   | 2894     | 2839     | 5733     | 1931             | 3331     | 3597     | 6928     |
| 1975   | 2907     | 2810     | 5717     | 1930             | 3765     | 3853     | 7618     |
| 1974   | 2890     | 2976     | 5866     | 1929             | 3481     | 3827     | 7308     |
| 1973   | 3183     | 3273     | 6456     | 1928             | 3461     | 3835     | 7296     |
| 1972   | 3674     | 3652     | 7326     | 1927             | 3013     | 3645     | 6658     |
| 1971   | 4033     | 3974     | 8007     | 1926             | 2750     | 3782     | 6532     |
| 1970   | 4460     | 4199     | 8659     | 1925             | 2544     | 3841     | 6385     |
| 1969   | 5142     | 4709     | 9851     | 1924             | 2215     | 3630     | 5845     |
| 1968   | 5531     | 5103     | 10634    | 1923             | 2018     | 3566     | 5584     |
| 1967   | 5609     | 4892     | 10501    | 1922             | 2144     | 3706     | 5850     |
| 1966   | 5840     | 5255     | 11095    | 1921             | 1999     | 3862     | 5861     |
| 1965   | 5941     | 5124     | 11065    | 1920             | 1789     | 3502     | 5291     |
| 1964   | 5873     | 5136     | 11009    | 1919             | 1219     | 2450     | 3669     |
| 1963   | 5958     | 5162     | 11120    | 1918             | 848      | 1733     | 2581     |
| 1962   | 5439     | 4998     | 10437    | 1917             | 739      | 1568     | 2307     |
| 1961   | 5263     | 4805     | 10068    | 1916             | 723      | 1727     | 2450     |
| 1960   | 5324     | 4719     | 10043    | 1915             | 897      | 2060     | 2957     |
| 1959   | 5231     | 4523     | 9754     | 1914             |          |          |          |
| 1958   | 4949     | 4451     | 9400     | u. früher        | 6312     | 19119    | 25431    |
| 1957   | 5052     | 4360     | 9412     |                  |          |          |          |
| 1956   | 4718     | 4341     | 9059     | Insges.          | 293881   | 311703   | 605584   |
| 1955   | 4409     | 4295     | 8704     |                  |          |          |          |
| 1954   | 4595     | 4282     | 8877     |                  |          |          |          |
| 1953   | 4324     | 4248     | 8572     |                  |          |          |          |
| 1952   | 4319     | 4176     | 8495     |                  |          |          |          |
| 1951   | 4092     | 3959     | 8051     |                  |          |          |          |
| 1950   | 4118     | 3994     | 8112     |                  |          |          |          |

| Bevölkerung nach Altersgruppen<br>- 31.12.1994 -        |        |        |                                  |  |        |      |   |        |      |
|---|--------|--------|----------------------------------|--|--------|------|---|--------|------|
| Alters-<br>gruppe<br>von ...<br>bis unter<br>... Jahren | Männer | Frauen | Ein-<br>wohner<br>ins-<br>gesamt | Von jeweils 1000<br>waren in der<br>Altersgruppe |        |      | Von 1000 jeder<br>Altersgruppe<br>waren |        |      |
|   |        |        |                                  | Männer   | Frauen | ins. | Männer                                  | Frauen | ins. |
| - 6   | 18073  | 17718  | 35791                            | 61   | 57     | 59   | 505                                     | 495    | 1000 |
| 6 - 10  | 11861  | 11333  | 23194                            | 40   | 36     | 38   | 511                                     | 489    | 1000 |
| 10 - 14   | 11517  | 10947  | 22464                            | 39   | 35     | 37   | 513                                     | 487    | 1000 |
| 14 - 15   | 2799   | 2836   | 5635                             | 10   | 9      | 9    | 497                                     | 503    | 1000 |
| 15 - 16   | 2745   | 2731   | 5476                             | 9  | 9      | 9    | 501                                     | 499    | 1000 |
| 16 - 18   | 5626   | 5279   | 10905                            | 19   | 17     | 18   | 516                                     | 484    | 1000 |
| 18 - 20   | 5801   | 5649   | 11450                            | 20   | 18     | 19   | 507                                     | 493    | 1000 |
| 20 - 21   | 2890   | 2976   | 5866                             | 10   | 10     | 10   | 493                                     | 507    | 1000 |

| Bevölkerung nach Altersgruppen<br>- 31.12.1994 -        |               |               |                                  |  |             |             |   |            |             |
|---|---------------|---------------|----------------------------------|--|-------------|-------------|---|------------|-------------|
| Alters-<br>gruppe<br>von ...<br>bis unter<br>... Jahren | Männer        | Frauen        | Ein-<br>wohner<br>ins-<br>gesamt | Von jeweils 1000<br>waren in der<br>Altersgruppe |             |             | Von 1000 jeder<br>Altersgruppe<br>waren |            |             |
|   |               |               |                                  | Männer   | Frauen      | ins.        | Männer                                  | Frauen     | ins.        |
| - 5   | 15073         | 14677         | 29750                            | 51   | 47          | 49          | 507                                     | 493        | 1000        |
| 5 - 10  | 14861         | 14374         | 29235                            | 51   | 46          | 48          | 508                                     | 492        | 1000        |
| 10 - 15   | 14316         | 13783         | 28099                            | 49   | 44          | 46          | 509                                     | 491        | 1000        |
| 15 - 20   | 14172         | 13659         | 27831                            | 48   | 44          | 46          | 509                                     | 491        | 1000        |
| 20 - 25   | 18240         | 18074         | 36314                            | 62   | 58          | 60          | 502                                     | 498        | 1000        |
| 25 - 30   | 28063         | 25083         | 53146                            | 95   | 80          | 88          | 528                                     | 472        | 1000        |
| 30 - 35   | 27857         | 24820         | 52677                            | 95   | 80          | 87          | 529                                     | 471        | 1000        |
| 35 - 40   | 24359         | 21970         | 46329                            | 83   | 70          | 77          | 526                                     | 474        | 1000        |
| 40 - 45   | 21448         | 20659         | 42107                            | 73   | 66          | 70          | 509                                     | 491        | 1000        |
| 45 - 50   | 18636         | 17637         | 36273                            | 63   | 57          | 60          | 514                                     | 486        | 1000        |
| 50 - 55   | 20674         | 20284         | 40958                            | 70   | 65          | 68          | 505                                     | 495        | 1000        |
| 55 - 60   | 22710         | 22588         | 45298                            | 77   | 72          | 75          | 501                                     | 499        | 1000        |
| 60 - 65   | 17320         | 18242         | 35562                            | 59   | 59          | 59          | 487                                     | 513        | 1000        |
| 65 - 70   | 15249         | 18930         | 34179                            | 52   | 61          | 56          | 446                                     | 554        | 1000        |
| 70 - 75   | 10165         | 18266         | 28431                            | 35   | 59          | 47          | 358                                     | 642        | 1000        |
| 75 - 80   | 4426          | 9538          | 13964                            | 15   | 31          | 23          | 317                                     | 683        | 1000        |
| 80 u. älter   | 6312          | 19119         | 25431                            | 21   | 61          | 42          | 248                                     | 752        | 1000        |
| <b>Insgesamt</b>  | <b>293881</b> | <b>311703</b> | <b>605584</b>                    | <b>1000</b>                                      | <b>1000</b> | <b>1000</b> | <b>485</b>                              | <b>515</b> | <b>1000</b> |

| Bevölkerung nach Geschlecht und Familienstand<br>- 1994 - |               |               |              |              |               |
|---|---------------|---------------|--------------|--------------|---------------|
| Geschlecht  | Familienstand |               |              |              |               |
|   | ledig         | verh.         | verw.        | gesch.       | insges.       |
| Von der Bevölkerung waren                                 |               |               |              |              |               |
| männlich  | 126351        | 148145        | 2153         | 17232        | 293881        |
| weiblich  | 103030        | 157691        | 31106        | 19876        | 311703        |
| <b>Insgesamt</b>  | <b>229381</b> | <b>305836</b> | <b>33259</b> | <b>37108</b> | <b>605584</b> |
| Von 1000 Einwohnern waren                                 |               |               |              |              |               |
| männlich  | 209           | 245           | 4            | 28           | 485           |
| weiblich  | 170           | 260           | 51           | 33           | 515           |
| <b>Insgesamt</b>  | <b>379</b>    | <b>505</b>    | <b>55</b>    | <b>61</b>    | <b>1000</b>   |
| von 1000 Männern waren                                    | 430           | 504           | 7            | 59           | 1000          |
| von 1000 Frauen waren                                     | 331           | 506           | 100          | 64           | 1000          |

| Bevölkerung nach Geschlecht und Konfession<br>- 1994 - |               |                |             |                   |                |
|--|---------------|----------------|-------------|-------------------|----------------|
| Geschlecht   | Konfession    |                |             |                   |                |
|  | evgl.         | röm.-<br>kath. | jüd.        | sonst.<br>u. ohne | insge-<br>samt |
| Von der Bevölkerung waren                              |               |                |             |                   |                |
| männlich   | 108686        | 93121          | 476         | 91598             | 293881         |
| weiblich   | 133692        | 108935         | 532         | 68544             | 311703         |
| <b>Insgesamt</b>                                       | <b>242378</b> | <b>202056</b>  | <b>1008</b> | <b>160142</b>     | <b>605584</b>  |
| Von 1000 Einwohnern waren                              |               |                |             |                   |                |
| männlich   | 179           | 154            | 1           | 151               | 485            |
| weiblich   | 221           | 180            | 1           | 113               | 515            |
| <b>Insgesamt</b>                                       | <b>400</b>    | <b>334</b>     | <b>2</b>    | <b>264</b>        | <b>1000</b>    |
| Von 1000 jeder Konfession waren                        |               |                |             |                   |                |
| männlich   | 448           | 461            | 472         | 572               | 485            |
| weiblich   | 552           | 539            | 528         | 428               | 515            |
| <b>Insgesamt</b>                                       | <b>1000</b>   | <b>1000</b>    | <b>1000</b> | <b>1000</b>       | <b>1000</b>    |

| Eheschließungen nach dem Familienstand <sup>1)</sup> |             |            |           |           |            |            |             |             |
|--|-------------|------------|-----------|-----------|------------|------------|-------------|-------------|
| Männer   | Frauen      |            |           |           |            |            |             |             |
|  | ledig       |            | verwitwet |           | geschieden |            | insgesamt   |             |
|  | abs.        | v.T.       | abs.      | v.T.      | abs.       | v.T.       | abs.        | v.T.        |
| Ledig  | 2020        | 640        | 11        | 3         | 308        | 98         | 2339        | 741         |
| Verwitwet  | 15          | 5          | 10        | 3         | 47         | 15         | 72          | 23          |
| Geschieden   | 319         | 101        | 17        | 5         | 409        | 130        | 745         | 236         |
| <b>Insgesamt</b>                                     | <b>2354</b> | <b>746</b> | <b>38</b> | <b>12</b> | <b>764</b> | <b>242</b> | <b>3156</b> | <b>1000</b> |

<sup>1)</sup> Beide Ehepartner wohnhaft in Dortmund

| Eheschließungen nach der Konfession <sup>1)</sup> |                     |            |             |            |          |          |            |            |             |             |
|---|---------------------|------------|-------------|------------|----------|----------|------------|------------|-------------|-------------|
| Konfession des Mannes                             | Konfession der Frau |            |             |            |          |          |            |            |             |             |
|   | evgl.               |            | röm.-kath.  |            | jüdisch  |          | sonstige   |            | insgesamt   |             |
|   | abs.                | v.T.       | abs.        | v.T.       | abs.     | v.T.     | abs.       | v.T.       | abs.        | v.T.        |
| Evangelisch                                       | 649                 | 206        | 396         | 125        | 1        | 0        | 135        | 43         | 1181        | 374         |
| Röm.-kath.  | 408                 | 129        | 464         | 147        | -        | -        | 107        | 34         | 979         | 310         |
| Jüdisch   | -                   | -          | 1           | 0          | 1        | 0        | 2          | 1          | 4           | 1           |
| Sonstige  | 293                 | 93         | 263         | 83         | -        | -        | 436        | 138        | 992         | 314         |
| <b>Insgesamt</b>                                  | <b>1350</b>         | <b>428</b> | <b>1124</b> | <b>356</b> | <b>2</b> | <b>1</b> | <b>680</b> | <b>215</b> | <b>3156</b> | <b>1000</b> |

<sup>1)</sup> Beide Ehepartner wohnhaft in Dortmund

| Eheschließungen nach dem Alter der Eheschließenden 1994 <sup>1)</sup> |  |            |             |            |            |            |           |           |           |           |              |           |
|---|--|------------|-------------|------------|------------|------------|-----------|-----------|-----------|-----------|--------------|-----------|
| Altersgruppe des Mannes von ... bis unter ... Jahren                  | Altersgruppe der Frau von ... bis unter ... Jahren |            |             |            |            |            |           |           |           |           |              |           |
|   | -  | 20         | 25          | 30         | 35         | 40         | 45        | 50        | 55        | 60        | 60 und älter | Insgesamt |
|   | 20   | 25         | 30          | 35         | 40         | 45         | 50        | 55        | 60        | älter     | gesamt       |           |
| <b>Absolut</b>  |  |            |             |            |            |            |           |           |           |           |              |           |
| - 20  | 19   | 4          | -           | -          | -          | 1          | -         | -         | -         | -         | -            | 24        |
| 20 - 25   | 69   | 228        | 63          | 13         | 4          | 1          | -         | -         | -         | -         | -            | 378       |
| 25 - 30   | 25   | 307        | 637         | 91         | 23         | 3          | 1         | -         | -         | -         | -            | 1087      |
| 30 - 35   | 6  | 77         | 354         | 289        | 49         | 12         | 2         | 1         | 1         | 1         | 1            | 793       |
| 35 - 40   | 1  | 13         | 85          | 116        | 57         | 22         | 9         | 1         | 2         | -         | -            | 306       |
| 40 - 45   | -  | 6          | 21          | 47         | 55         | 37         | 13        | 9         | 1         | -         | -            | 189       |
| 45 - 50   | -  | 7          | 5           | 17         | 30         | 41         | 23        | 12        | 1         | 1         | 1            | 137       |
| 50 - 55   | 1  | 1          | 4           | 8          | 19         | 22         | 23        | 23        | 6         | 2         | 2            | 109       |
| 55 - 60   | -  | 1          | 3           | 6          | 1          | 5          | 16        | 21        | 13        | 5         | 5            | 71        |
| 60 und älter  | -  | -          | -           | -          | 4          | 5          | 5         | 10        | 17        | 21        | 21           | 62        |
| <b>Insgesamt</b>  | <b>121</b>   | <b>644</b> | <b>1172</b> | <b>587</b> | <b>242</b> | <b>149</b> | <b>92</b> | <b>78</b> | <b>41</b> | <b>30</b> | <b>3156</b>  |           |
| <b>in v.T. aller Eheschließungen</b>                                  |  |            |             |            |            |            |           |           |           |           |              |           |
| - 20  | 6  | 1          | -           | -          | -          | 0          | -         | -         | -         | -         | -            | 8         |
| 20 - 25   | 22   | 72         | 20          | 4          | 1          | 0          | -         | -         | -         | -         | -            | 120       |
| 25 - 30   | 8  | 97         | 202         | 29         | 7          | 1          | 0         | -         | -         | -         | -            | 344       |
| 30 - 35   | 2  | 24         | 112         | 92         | 16         | 4          | 1         | 1         | 0         | 0         | 0            | 251       |
| 35 - 40   | 0  | 4          | 27          | 37         | 18         | 7          | 3         | 0         | 1         | -         | -            | 97        |
| 40 - 45   | -  | 2          | 7           | 15         | 17         | 12         | 4         | 3         | 0         | -         | -            | 60        |
| 45 - 50   | -  | 2          | 2           | 5          | 10         | 13         | 7         | 4         | 0         | 0         | 0            | 43        |
| 50 - 55   | 0  | 0          | 1           | 3          | 6          | 7          | 7         | 7         | 2         | 1         | 1            | 35        |
| 55 - 60   | -  | 0          | 1           | 2          | 0          | 2          | 5         | 7         | 4         | 2         | 2            | 22        |
| 60 und älter  | -  | -          | -           | -          | 1          | 2          | 2         | 3         | 5         | 7         | 7            | 20        |
| <b>Insgesamt</b>  | <b>38</b>  | <b>204</b> | <b>371</b>  | <b>186</b> | <b>77</b>  | <b>47</b>  | <b>29</b> | <b>25</b> | <b>13</b> | <b>10</b> | <b>1000</b>  |           |

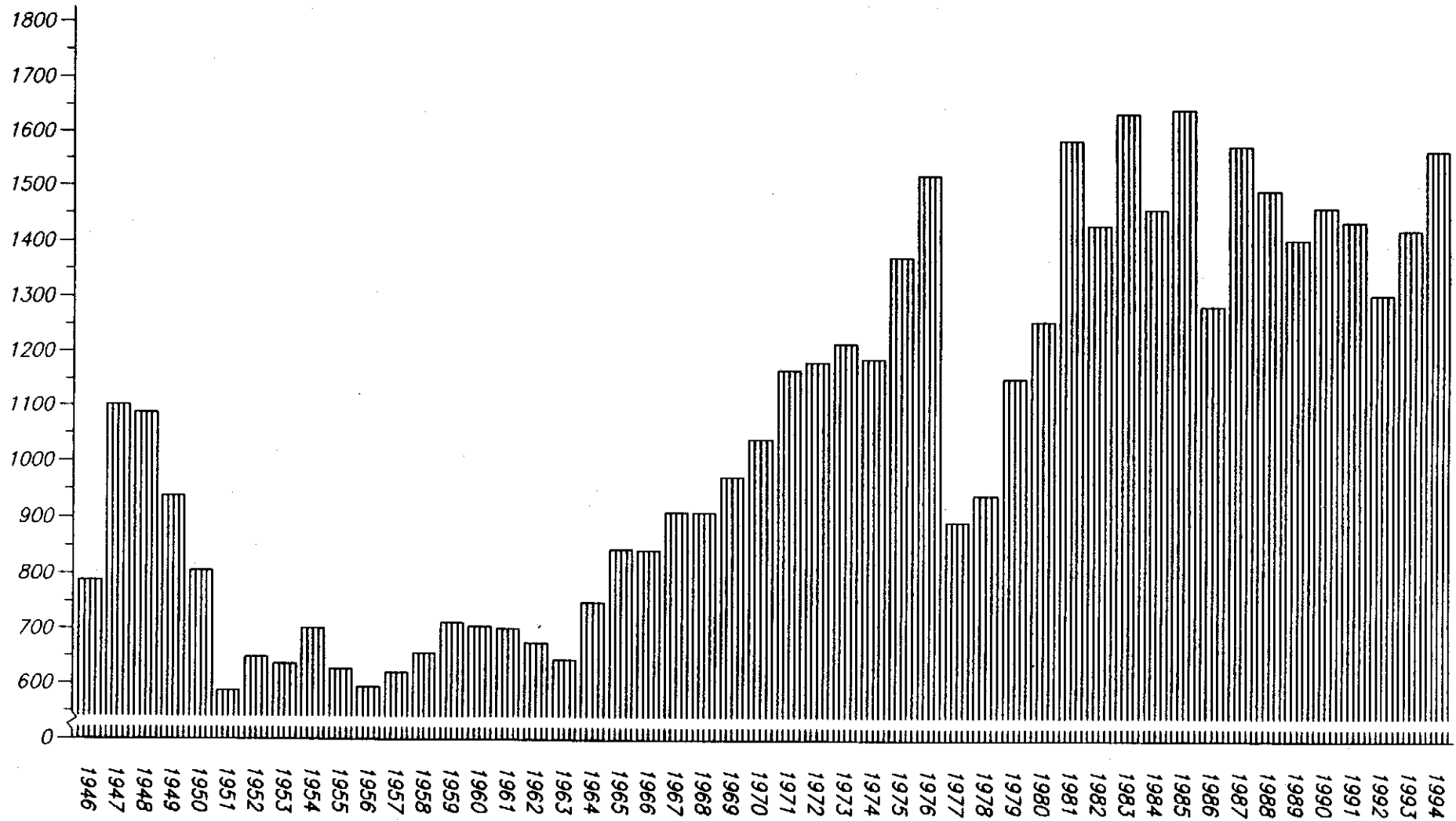
<sup>1)</sup> Beide Ehepartner wohnhaft in Dortmund

| Urteile in Ehesachen<br>- 1949 bis 1994 - |           |           |             |           |
|---|-----------|-----------|-------------|-----------|
| Jahr                                      | Scheidung | Aufhebung | Nichtigkeit | Insgesamt |
| 1949                                      | 917       | 16        | 5           | 938       |
| 1950                                      | 786       | 12        | 8           | 806       |
| 1951                                      | 572       | 11        | 3           | 586       |
| 1952                                      | 636       | 8         | 4           | 648       |
| 1953                                      | 620       | 11        | 4           | 635       |
| 1954                                      | 688       | 10        | 3           | 701       |
| 1955                                      | 621       | 3         | 2           | 626       |
| 1956                                      | 588       | 3         | 2           | 593       |
| 1957                                      | 614       | 4         | 2           | 620       |
| 1958                                      | 648       | 4         | 3           | 655       |
| 1959                                      | 704       | 4         | 5           | 713       |
| 1960                                      | 698       | 5         | 2           | 705       |
| 1961                                      | 696       | 4         | 2           | 702       |
| 1962                                      | 673       | 2         | -           | 675       |
| 1963                                      | 637       | 5         | 2           | 644       |
| 1964                                      | 750       | -         | -           | 750       |
| 1965                                      | 843       | 1         | 2           | 846       |
| 1966                                      | 842       | -         | 2           | 844       |
| 1967                                      | 911       | 1         | -           | 912       |
| 1968                                      | 907       | 3         | 1           | 911       |
| 1969                                      | 973       | -         | 1           | 974       |
| 1970                                      | 1039      | 2         | 1           | 1042      |
| 1971                                      | 1169      | 1         | -           | 1170      |
| 1972                                      | 1184      | -         | 1           | 1185      |
| 1973                                      | 1217      | 1         | -           | 1218      |
| 1974                                      | 1191      | -         | -           | 1191      |
| 1975                                      | 1373      | 1         | 1           | 1375      |
| 1976                                      | 1521      | 1         | 1           | 1523      |
| 1977                                      | 895       | -         | 1           | 896       |
| 1978                                      | 942       | 1         | -           | 943       |
| 1979                                      | 1154      | -         | 1           | 1155      |
| 1980                                      | 1259      | -         | 1           | 1260      |
| 1981                                      | 1556      | 2         | -           | 1558      |
| 1982                                      | 1432      | 1         | -           | 1433      |
| 1983                                      | 1637      | 1         | -           | 1638      |
| 1984                                      | 1461      | -         | -           | 1461      |
| 1985                                      | 1645      | 1         | -           | 1646      |
| 1986                                      | 1287      | -         | 1           | 1288      |
| 1987                                      | 1578      | -         | -           | 1578      |
| 1988                                      | 1495      | 1         | -           | 1496      |
| 1989                                      | 1408      | 1         | -           | 1409      |
| 1990                                      | 1464      | -         | 1           | 1465      |
| 1991                                      | 1440      | -         | -           | 1440      |
| 1992                                      | 1308      | 1         | -           | 1309      |
| 1993                                      | 1425      | -         | -           | 1425      |
| 1994                                      | 1569      | -         | -           | 1569      |

| Ehelösungen nach dem Alter der Geschiedenen<br>- 1994 -       |   |           |            |            |            |            |            |            |                    |             |
|---|---|-----------|------------|------------|------------|------------|------------|------------|--------------------|-------------|
| Alter des geschiedenen Mannes<br>von ... bis unter ... Jahren | Alter der geschiedenen Frau<br>von ... bis unter ... Jahren |           |            |            |            |            |            |            |                    |             |
|   | -<br>20   | 20<br>25  | 25<br>30   | 30<br>35   | 35<br>40   | 40<br>45   | 45<br>50   | 50<br>60   | 60<br>und<br>älter | Insgesamt   |
| - 20  | -   | -         | -          | -          | -          | -          | -          | -          | -                  | -           |
| 20 - 25   | 2   | 26        | 10         | 1          | 1          | -          | -          | -          | -                  | 40          |
| 25 - 30   | 2   | 55        | 116        | 34         | 9          | 7          | 3          | 1          | -                  | 227         |
| 30 - 35   | -   | 10        | 133        | 158        | 31         | 8          | 4          | 2          | 1                  | 347         |
| 35 - 40   | -   | 4         | 42         | 125        | 121        | 27         | 4          | 3          | 1                  | 327         |
| 40 - 45   | -   | 2         | 14         | 29         | 106        | 84         | 16         | 4          | -                  | 255         |
| 45 - 50   | -   | 1         | 2          | 14         | 18         | 63         | 55         | 9          | 2                  | 164         |
| 50 - 60   | -   | -         | 7          | 1          | 14         | 20         | 51         | 75         | 2                  | 170         |
| 60 und älter  | -   | -         | -          | -          | 2          | 1          | 3          | 16         | 17                 | 39          |
| <b>Insgesamt</b>  | <b>4</b>  | <b>98</b> | <b>324</b> | <b>362</b> | <b>302</b> | <b>210</b> | <b>136</b> | <b>110</b> | <b>23</b>          | <b>1569</b> |

# Ehelösungen seit 1946

*Neues Scheidungsrecht ab 1977*





| Urteile in Ehesachen nach dem Kläger<br>- 1994 - |                     |            |                       |            |                      |                            |             |
|--|---------------------|------------|-----------------------|------------|----------------------|----------------------------|-------------|
| Urteile  | Kläger              |            |                       |            |                      |                            |             |
|  | Mann                |            | Frau                  |            | von beiden beantragt | vom Staatsanwalt beantragt | insgesamt   |
|  | ohne                | mit        | ohne                  | mit        |                      |                            |             |
|  | Zustimmung der Frau |            | Zustimmung des Mannes |            |                      |                            |             |
| Scheidung  | 346                 | 171        | 663                   | 309        | 80                   | -                          | 1569        |
| Aufhebung  | -                   | -          | -                     | -          | -                    | -                          | -           |
| Nichtigkeit                                      | -                   | -          | -                     | -          | -                    | -                          | -           |
| <b>Insgesamt</b>                                 | <b>346</b>          | <b>171</b> | <b>663</b>            | <b>309</b> | <b>80</b>            | <b>-</b>                   | <b>1569</b> |

| Ehelösungsgründe und Dauer <sup>1)</sup> der Ehen<br>- 1994 - |                                       |           |           |            |            |            |            |            |            |            |             |
|---|---------------------------------------|-----------|-----------|------------|------------|------------|------------|------------|------------|------------|-------------|
| Urteile   | Dauer<br>von ... bis unter ... Jahren |           |           |            |            |            |            |            |            |            | Insgesamt   |
|   | -                                     | 1         | 2         | 3          | 4          | 5          | 10         | 15         | 20         | 25         |             |
|   | 1                                     | 2         | 3         | 4          | 5          | 10         | 15         | 20         | 25         | und mehr   |             |
| Scheidung   | 10                                    | 63        | 93        | 119        | 121        | 434        | 272        | 182        | 130        | 145        | 1569        |
| Aufhebung   | -                                     | -         | -         | -          | -          | -          | -          | -          | -          | -          | -           |
| Nichtigkeit   | -                                     | -         | -         | -          | -          | -          | -          | -          | -          | -          | -           |
| <b>Insgesamt</b>  | <b>10</b>                             | <b>63</b> | <b>93</b> | <b>119</b> | <b>121</b> | <b>434</b> | <b>272</b> | <b>182</b> | <b>130</b> | <b>145</b> | <b>1569</b> |

<sup>1)</sup> Maßgebend ist der Tag der Rechtskraft des Urteils

| Ehelösungen nach der Kinderzahl und nach den Gründen<br>- 1994 - |                  |                       |            |            |           |           |          |          |          |            |                 |
|--|------------------|-----------------------|------------|------------|-----------|-----------|----------|----------|----------|------------|-----------------|
| Urteile  | Ehelösungen zus. | davon mit ... Kindern |            |            |           |           |          |          |          |            | Kinderzahl zus. |
|  |                  | 0                     | 1          | 2          | 3         | 4         | 5        | 6        | 7        | 8 und mehr |                 |
| Scheidung  | 1569             | 789                   | 465        | 248        | 54        | 13        | -        | -        | -        | -          | 1175            |
| Aufhebung  | -                | -                     | -          | -          | -         | -         | -        | -        | -        | -          | -               |
| Nichtigkeit  | -                | -                     | -          | -          | -         | -         | -        | -        | -        | -          | -               |
| <b>Insgesamt</b>   | <b>1569</b>      | <b>789</b>            | <b>465</b> | <b>248</b> | <b>54</b> | <b>13</b> | <b>-</b> | <b>-</b> | <b>-</b> | <b>-</b>   | <b>1175</b>     |

| Ehelösungen nach der Höhe des Streitwertes<br>- 1994 - |  |            |            |            |           |           |             |
|--|--|------------|------------|------------|-----------|-----------|-------------|
| Urteile  | Streitwert<br>von ... bis unter ... DM |            |            |            |           |           | Insgesamt   |
|  | -                                      | 5000       | 10000      | 20000      | 30000     | 40000     |             |
|  | 5000                                   | 10000      | 20000      | 30000      | 40000     | und mehr  |             |
| Scheidung  | 34                                     | 675        | 616        | 145        | 43        | 56        | 1569        |
| Aufhebung  | -                                      | -          | -          | -          | -         | -         | -           |
| Nichtigkeit  | -                                      | -          | -          | -          | -         | -         | -           |
| <b>Insgesamt</b>                                       | <b>34</b>                              | <b>675</b> | <b>616</b> | <b>145</b> | <b>43</b> | <b>56</b> | <b>1569</b> |

| Lebend- und Totgeborene ortsansässiger Mütter<br>- 1994 - |                |          |          |             |          |          |
|---|----------------|----------|----------|-------------|----------|----------|
| Geburten  | Lebendgeborene |          |          | Totgeborene |          |          |
|   | männlich       | weiblich | zusammen | männlich    | weiblich | zusammen |
| In Dortmund geb.  |                |          |          |             |          |          |
| Deutsche ehelich  | 1399           | 1339     | 2738     | 7           | 2        | 9        |
| nicht ehelich   | 317            | 286      | 603      | 2           | 3        | 5        |
| <b>Zusammen</b>   | 1716           | 1625     | 3341     | 9           | 5        | 14       |
| Ausländer ehelich   | 500            | 491      | 991      | 4           | 1        | 5        |
| nicht ehelich   | 39             | 33       | 72       | 1           | 3        | 4        |
| <b>Zusammen</b>   | 539            | 524      | 1063     | 5           | 4        | 9        |
| Auswärts geborene   |                |          |          |             |          |          |
| Deutsche ehelich  | 513            | 507      | 1020     | -           | -        | -        |
| nicht ehelich   | 108            | 92       | 200      | -           | -        | -        |
| <b>Zusammen</b>   | 621            | 599      | 1220     | -           | -        | -        |
| Ausländer ehelich   | 84             | 63       | 147      | -           | -        | -        |
| nicht ehelich   | 4              | 5        | 9        | -           | -        | -        |
| <b>Zusammen</b>   | 88             | 68       | 156      | -           | -        | -        |
| Geborene insgesamt  |                |          |          |             |          |          |
| ehelich   | 2496           | 2400     | 4896     | 11          | 3        | 14       |
| nicht ehelich   | 468            | 416      | 884      | 3           | 6        | 9        |
| <b>Insgesamt</b>  | 2964           | 2816     | 5780     | 14          | 9        | 23       |
| Auf 1000 der mittleren<br>Jahresbevölkerung               | 4,88           | 4,64     | 9,52     | 0,02        | 0,02     | 0,04     |

| Ehelich Lebendgeborene nach Altersgruppen<br>der Mütter und nach der Geburtenfolge 1994 |  |            |            |            |            |            |            |                           |           |
|---|--|------------|------------|------------|------------|------------|------------|---------------------------|-----------|
| Altersgruppe<br>der Mütter <sup>1)</sup><br>von ... bis<br>unter ... Jahren             | Geburten in der Ehe nach dem Steuerrecht |            |            |            |            |            |            |                           |           |
|   | 1.<br>Kind                               | 2.<br>Kind | 3.<br>Kind | 4.<br>Kind | 5.<br>Kind | 6.<br>Kind | 7.<br>Kind | 8.<br>Kind<br>und<br>mehr | Insgesamt |
| <b>Absolut</b>  |  |            |            |            |            |            |            |                           |           |
| - 20  | 118                                      | 14         | 3          | -          | -          | -          | -          | -                         | 135       |
| 20 - 25   | 587                                      | 295        | 70         | 13         | 1          | -          | -          | -                         | 966       |
| 25 - 30   | 957                                      | 587        | 188        | 42         | 7          | 4          | -          | -                         | 1785      |
| 30 - 40   | 648                                      | 794        | 295        | 104        | 51         | 15         | 6          | 8                         | 1921      |
| 40 - 45   | 22                                       | 23         | 18         | 8          | 6          | 3          | 1          | 3                         | 84        |
| 45 und älter  | -  | 2          | 1          | 1          | 1          | -          | -          | -                         | 5         |
| <b>Insgesamt</b>  | 2332                                     | 1715       | 575        | 168        | 66         | 22         | 7          | 11                        | 4896      |
| <b>In v.T. aller<br/>ehelich Geborenen</b>  |  |            |            |            |            |            |            |                           |           |
| - 20  | 24                                       | 3          | 1          | -          | -          | -          | -          | -                         | 28        |
| 20 - 25   | 120                                      | 60         | 14         | 3          | 0          | -          | -          | -                         | 197       |
| 25 - 30   | 195                                      | 120        | 38         | 9          | 1          | 1          | -          | -                         | 365       |
| 30 - 40   | 132                                      | 162        | 60         | 21         | 10         | 3          | 1          | 2                         | 392       |
| 40 - 45   | 4  | 5          | 4          | 2          | 1          | 1          | 0          | 1                         | 17        |
| 45 und älter  | -  | 0          | 0          | 0          | 0          | -          | -          | -                         | 1         |
| <b>Insgesamt</b>  | 476                                      | 350        | 117        | 34         | 13         | 4          | 1          | 2                         | 1000      |

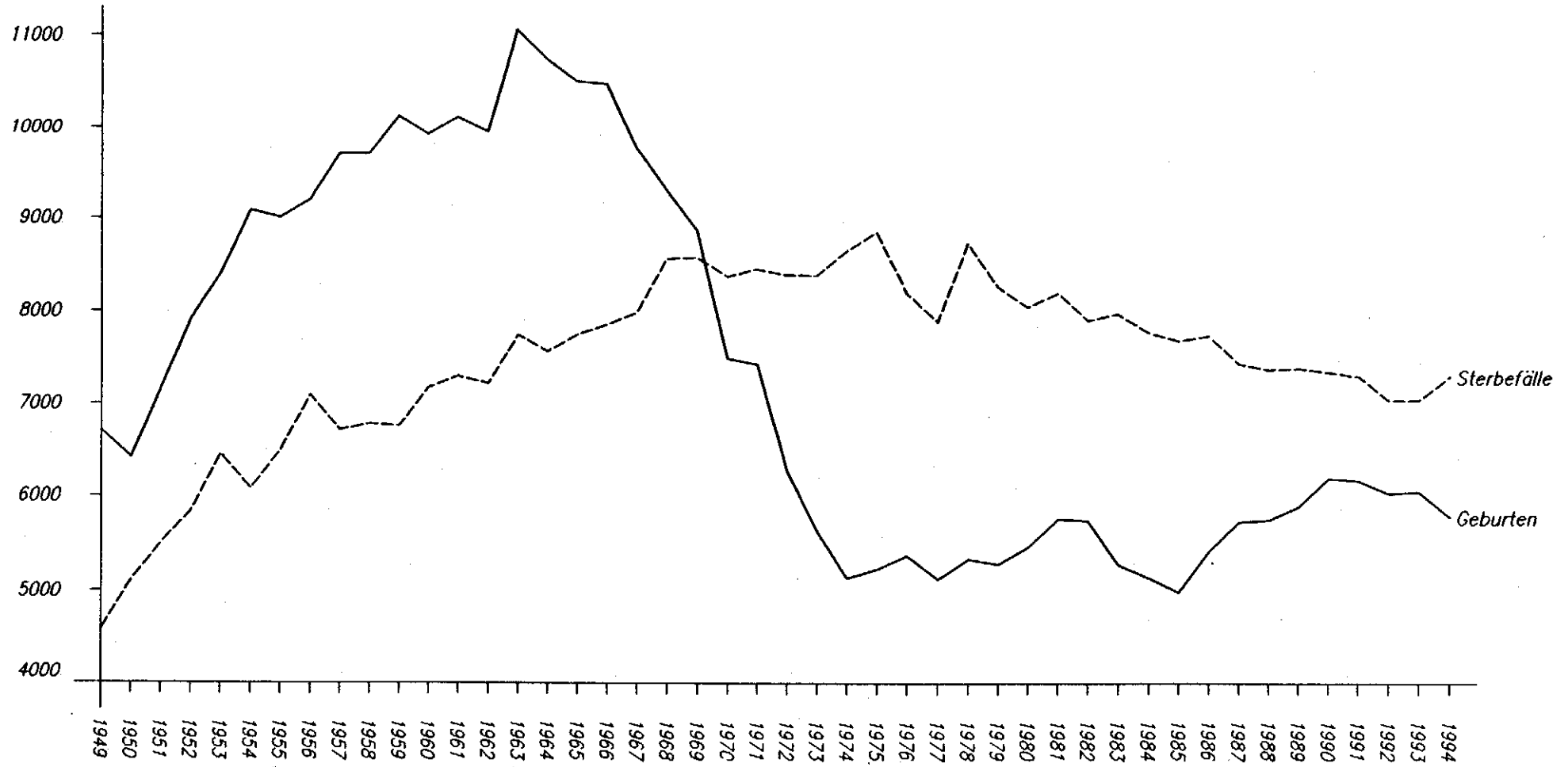
<sup>1)</sup> Zugrunde gelegt ist das Geburtsjahr der Mütter (für 1994 sind die bis unter 20 Jahre alten Mütter also 1975 und danach geboren)

| Lebendgeborene nach der Konfession der Eltern<br>- 1994 - |                       |             |          |                |             |
|---|-----------------------|-------------|----------|----------------|-------------|
| Konfession des Vaters                                     | Konfession der Mutter |             |          |                |             |
|   | evgl.                 | röm.-kath.  | jüdisch  | sonst. u. ohne | insgesamt   |
| Evangelisch   | 872                   | 545         | -        | 116            | 1533        |
| Römisch-katholisch  | 513                   | 832         | -        | 88             | 1433        |
| Jüdisch   | -                     | -           | 4        | 2              | 6           |
| Sonstige und ohne   | 312                   | 213         | 2        | 1397           | 1924        |
| Ehelich zusammen  | 1697                  | 1590        | 6        | 1603           | 4896        |
| Nicht ehelich (Religion der Mutter)                       | 420                   | 280         | -        | 184            | 884         |
| <b>Insgesamt</b>  | <b>2117</b>           | <b>1870</b> | <b>6</b> | <b>1787</b>    | <b>5780</b> |
| In v.T. aller ehelich bzw. nicht ehelich Lebendgeborenen  |                       |             |          |                |             |
| Evangelisch   | 178                   | 111         | -        | 24             | 313         |
| Römisch-katholisch  | 105                   | 170         | -        | 18             | 293         |
| Jüdisch   | -                     | -           | 1        | 0              | 1           |
| Sonstige und ohne   | 64                    | 44          | 0        | 285            | 393         |
| Ehelich zusammen  | 347                   | 325         | 1        | 327            | 1000        |
| Nicht ehelich (Religion der Mutter)                       | 475                   | 317         | -        | 208            | 1000        |
| <b>Insgesamt</b>  | <b>366</b>            | <b>324</b>  | <b>1</b> | <b>309</b>     | <b>1000</b> |

| Ehelich lebendgeborene Erstkinder<br>nach dem Tage der Eheschließung der Eltern<br>- 1994 - |                          |                             |                       |            |           |           |            |            |            |           |           |           |
|---|--------------------------|-----------------------------|-----------------------|------------|-----------|-----------|------------|------------|------------|-----------|-----------|-----------|
| Monat   | Erstkin-der<br>insgesamt | Die Ehe war geschlossen vor |                       |            |           |           |            |            |            |           |           |           |
|   |                          | mehr als<br>9 Mon.          | 9 Monaten und weniger |            |           |           |            |            |            |           |           |           |
|   |                          |                             | zus.                  | davon vor  |           |           |            |            |            |           |           |           |
|   |                          |                             |                       | 1. Mon.    | 2. Mon.   | 3. Mon.   | 4. Mon.    | 5. Mon.    | 6. Mon.    | 7. Mon.   | 8. Mon.   | 9. Mon.   |
| Januar  | 192                      | 125                         | 67                    | 7          | 5         | 7         | 8          | 12         | 9          | 6         | 6         | 7         |
| Februar   | 173                      | 115                         | 58                    | 8          | 7         | 4         | 10         | 11         | 3          | 7         | 2         | 6         |
| März  | 181                      | 112                         | 69                    | 8          | 4         | 5         | 11         | 12         | 12         | 7         | 2         | 8         |
| April   | 187                      | 107                         | 80                    | 6          | 6         | 5         | 6          | 19         | 16         | 10        | 6         | 6         |
| Mai   | 204                      | 125                         | 79                    | 9          | 5         | 7         | 8          | 15         | 12         | 8         | 6         | 9         |
| Juni  | 209                      | 137                         | 72                    | 7          | 4         | 9         | 10         | 9          | 15         | 6         | 3         | 9         |
| Juli  | 218                      | 162                         | 56                    | 9          | 5         | 10        | 10         | 5          | 4          | 5         | 5         | 3         |
| August  | 194                      | 121                         | 73                    | 11         | 11        | 7         | 10         | 15         | 8          | 3         | 3         | 5         |
| September   | 208                      | 134                         | 74                    | 13         | 9         | 6         | 12         | 12         | 8          | 6         | 3         | 5         |
| Oktober   | 182                      | 116                         | 66                    | 7          | 6         | 11        | 16         | 15         | 6          | 2         | -         | 3         |
| November  | 192                      | 116                         | 76                    | 8          | 9         | 8         | 18         | 14         | 9          | 5         | 1         | 4         |
| Dezember  | 192                      | 123                         | 69                    | 10         | 10        | 11        | 8          | 16         | 8          | 1         | 1         | 4         |
| <b>Insgesamt</b>  | <b>2332</b>              | <b>1493</b>                 | <b>839</b>            | <b>103</b> | <b>81</b> | <b>90</b> | <b>127</b> | <b>155</b> | <b>110</b> | <b>66</b> | <b>38</b> | <b>69</b> |
| In v.T. aller Erstkinder  | 1000                     | 640                         | 360                   | 44         | 35        | 39        | 54         | 66         | 47         | 28        | 16        | 30        |

# Natürl. Bevölkerungsbewegung ab 1949

## Geburten und Sterbefälle



| Gestorbene nach Geschlecht und Familienstand<br>- 1994 - |               |               |               |               |               |               |               |               |                |
|--|---------------|---------------|---------------|---------------|---------------|---------------|---------------|---------------|----------------|
| Monat  | ledig         |               | verheiratet   |               | verwitwet     |               | geschieden    |               | Ins-<br>gesamt |
|  | männ-<br>lich | weib-<br>lich | männ-<br>lich | weib-<br>lich | männ-<br>lich | weib-<br>lich | männ-<br>lich | weib-<br>lich |                |
| Januar   | 33            | 25            | 195           | 85            | 58            | 242           | 32            | 25            | 695            |
| Februar  | 24            | 19            | 176           | 75            | 51            | 208           | 25            | 18            | 596            |
| März   | 41            | 23            | 189           | 70            | 56            | 217           | 24            | 30            | 650            |
| April  | 34            | 26            | 180           | 80            | 53            | 196           | 16            | 15            | 600            |
| Mai  | 29            | 17            | 190           | 67            | 52            | 181           | 22            | 20            | 578            |
| Juni   | 33            | 33            | 171           | 67            | 43            | 212           | 27            | 10            | 596            |
| Juli   | 30            | 39            | 212           | 62            | 47            | 204           | 26            | 16            | 636            |
| August   | 22            | 22            | 207           | 75            | 47            | 183           | 22            | 15            | 593            |
| September  | 38            | 29            | 189           | 64            | 50            | 179           | 19            | 12            | 580            |
| Oktober  | 18            | 19            | 182           | 75            | 57            | 190           | 17            | 17            | 575            |
| November   | 20            | 23            | 185           | 63            | 68            | 204           | 16            | 15            | 594            |
| Dezember   | 22            | 26            | 193           | 74            | 56            | 185           | 26            | 14            | 596            |
| <b>Insgesamt</b>   | <b>344</b>    | <b>301</b>    | <b>2269</b>   | <b>857</b>    | <b>638</b>    | <b>2401</b>   | <b>272</b>    | <b>207</b>    | <b>7289</b>    |

| Gestorbene nach Geschlecht und Konfession<br>- 1994 - |               |               |                 |               |                 |               |                |
|---|---------------|---------------|-----------------|---------------|-----------------|---------------|----------------|
| Monat   | evangelisch   |               | röm.-katholisch |               | sonst. und ohne |               | Ins-<br>gesamt |
|   | männ-<br>lich | weib-<br>lich | männ-<br>lich   | weib-<br>lich | männ-<br>lich   | weib-<br>lich |                |
| Januar  | 160           | 207           | 102             | 144           | 56              | 26            | 695            |
| Februar   | 126           | 184           | 85              | 111           | 65              | 25            | 596            |
| März  | 148           | 183           | 100             | 126           | 62              | 31            | 650            |
| April   | 133           | 174           | 101             | 109           | 49              | 34            | 600            |
| Mai   | 142           | 151           | 90              | 113           | 61              | 21            | 578            |
| Juni  | 114           | 177           | 99              | 113           | 61              | 32            | 596            |
| Juli  | 143           | 155           | 112             | 134           | 60              | 32            | 636            |
| August  | 141           | 164           | 101             | 105           | 56              | 26            | 593            |
| September   | 134           | 165           | 99              | 95            | 63              | 24            | 580            |
| Oktober   | 131           | 161           | 83              | 114           | 60              | 26            | 575            |
| November  | 138           | 165           | 103             | 115           | 48              | 25            | 594            |
| Dezember  | 144           | 139           | 97              | 124           | 56              | 36            | 596            |
| <b>Insgesamt</b>                                      | <b>1654</b>   | <b>2025</b>   | <b>1172</b>     | <b>1403</b>   | <b>697</b>      | <b>338</b>    | <b>7289</b>    |

| Ausländer nach Geschlecht in den Statistischen Bezirken<br>und Stadtbezirken am 31.12.1994 |     |              |              |              |
|--|-----|--------------|--------------|--------------|
| Statistischer Bezirk<br>Stadtbezirk  |     | Geschlecht   |              |              |
|  |     | männlich     | weiblich     | zusammen     |
| City   | 000 | 1045         | 761          | 1806         |
| Westfalahalle  | 010 | 555          | 487          | 1042         |
| Dorstfelder Brücke   | 020 | 2037         | 1679         | 3716         |
| Dorstfeld  | 030 | 1033         | 843          | 1876         |
| <b>Innenstadt-West</b>   |     | <b>4670</b>  | <b>3770</b>  | <b>8440</b>  |
| Hafen  | 040 | 3426         | 2970         | 6396         |
| Nordmarkt  | 050 | 6031         | 5113         | 11144        |
| Borsigplatz  | 060 | 3015         | 2581         | 5596         |
| <b>Innenstadt-Nord</b>   |     | <b>12472</b> | <b>10664</b> | <b>23136</b> |
| Kaiserbrunnen  | 070 | 1846         | 1594         | 3440         |
| Westfalendamm  | 080 | 693          | 523          | 1216         |
| Ruhrallee  | 090 | 453          | 398          | 851          |
| <b>Innenstadt-Ost</b>  |     | <b>2992</b>  | <b>2515</b>  | <b>5507</b>  |
| <b>Innenstadt zusammen</b>   |     | <b>20134</b> | <b>16949</b> | <b>37083</b> |
| Brechten   | 110 | 101          | 100          | 201          |
| Eving  | 120 | 2047         | 1845         | 3892         |
| Holthausen   | 130 | 8            | 4            | 12           |

| Noch Ausländer nach Geschlecht in den Statistischen Bezirken<br>und Stadtbezirken am 31.12.1994 |            |          |          |       |
|---|------------|----------|----------|-------|
| Statistischer Bezirk<br>Stadtbezirk   | Geschlecht |          |          |       |
|   | männlich   | weiblich | zusammen |       |
| Lindenhorst   | 140        | 513      | 424      | 937   |
| <b>Stadtbezirk Eving</b>  |            | 2669     | 2373     | 5042  |
| Derne   | 210        | 607      | 598      | 1205  |
| Hostedde  | 220        | 32       | 29       | 61    |
| Kirchderne  | 230        | 116      | 67       | 183   |
| Kurl-Husen  | 240        | 137      | 116      | 253   |
| Lanstrop  | 250        | 137      | 111      | 248   |
| Scharnhorst-Alt   | 260        | 455      | 445      | 900   |
| Scharnhorst-Ost   | 270        | 642      | 606      | 1248  |
| <b>Stadtbezirk Scharnhorst</b>  |            | 2126     | 1972     | 4098  |
| Asseln  | 310        | 222      | 142      | 364   |
| Brackel   | 320        | 450      | 430      | 880   |
| Wambel  | 330        | 152      | 108      | 260   |
| Wickede   | 340        | 394      | 329      | 723   |
| <b>Stadtbezirk Brackel</b>  |            | 1218     | 1009     | 2227  |
| Aplerbeck   | 410        | 562      | 494      | 1056  |
| Berghofen   | 420        | 335      | 263      | 598   |
| Schüren   | 430        | 765      | 403      | 1168  |
| Sölde   | 440        | 114      | 97       | 211   |
| Söldeholz   | 450        | 38       | 35       | 73    |
| <b>Stadtbezirk Aplerbeck</b>  |            | 1814     | 1292     | 3106  |
| Benninghofen  | 510        | 142      | 113      | 255   |
| Hachenev  | 520        | 39       | 23       | 62    |
| Hörde   | 530        | 2025     | 1787     | 3812  |
| Holzen  | 540        | 116      | 113      | 229   |
| Syburg  | 550        | 39       | 26       | 65    |
| Wellinghofen  | 560        | 120      | 106      | 226   |
| Wichlinghofen   | 570        | 31       | 22       | 53    |
| <b>Stadtbezirk Hörde</b>  |            | 2512     | 2190     | 4702  |
| Barop   | 610        | 274      | 199      | 473   |
| Bittermark  | 620        | 38       | 25       | 63    |
| Brünninghausen  | 630        | 58       | 49       | 107   |
| Eichlinghofen   | 640        | 586      | 279      | 865   |
| Hombruch-Mitte  | 650        | 575      | 493      | 1068  |
| Hombruch-Südwest  | 660        | 45       | 29       | 74    |
| Kirchhörde  | 670        | 385      | 220      | 605   |
| Lücklemberg   | 680        | 224      | 126      | 350   |
| Menglinghausen  | 690        | 111      | 100      | 211   |
| <b>Stadtbezirk Hombruch</b>   |            | 2296     | 1520     | 3816  |
| Bövinghausen  | 710        | 584      | 504      | 1088  |
| Kley  | 720        | 78       | 65       | 143   |
| Lütgendortmund  | 730        | 882      | 701      | 1583  |
| Marten  | 740        | 425      | 358      | 783   |
| Oespel  | 750        | 117      | 86       | 203   |
| Westrich  | 760        | 35       | 32       | 67    |
| <b>Stadtbezirk Lütgendortmund</b>   |            | 2121     | 1746     | 3867  |
| Deusen  | 810        | 78       | 50       | 128   |
| Huckarde  | 820        | 1309     | 1162     | 2471  |
| Jungferntal   | 830        | 236      | 247      | 483   |
| Kirchlinde  | 840        | 437      | 394      | 831   |
| <b>Stadtbezirk Huckarde</b>   |            | 2060     | 1853     | 3913  |
| Bodelschwingh   | 910        | 259      | 243      | 502   |
| Mengede   | 920        | 642      | 549      | 1191  |
| Nette   | 930        | 369      | 329      | 698   |
| Oestrich  | 940        | 515      | 395      | 910   |
| Schwieringhausen  | 950        | 35       | 16       | 51    |
| Westerfilde   | 960        | 404      | 376      | 780   |
| <b>Stadtbezirk Mengede</b>  |            | 2224     | 1908     | 4132  |
| <b>Außenstadt zusammen</b>  |            | 19040    | 15863    | 34903 |
| <b>Dortmund insgesamt</b>   |            | 39174    | 32812    | 71986 |

**Ausländer nach Staatsangehörigkeit in den Statistischen Bezirken und Stadtbezirken am 31.12.1994**

| Statistischer Bezirk<br>Stadtbezirk | Griechenland | Italien     | Jugoslawien <sup>1)</sup> | Niederlande | Polen       | Portugal    | Spanien    | Türkei       | Großbritannien | Marokko     | Ohne Staatsangehörigkeit | Übrige      | Insgesamt    |
|-------------------------------------|--------------|-------------|---------------------------|-------------|-------------|-------------|------------|--------------|----------------|-------------|--------------------------|-------------|--------------|
| City                                | 99           | 217         | 99                        | 35          | 77          | 58          | 49         | 226          | 52             | 19          | 17                       | 858         | 1806         |
| Westfalahalle                       | 88           | 54          | 70                        | 28          | 33          | 22          | 57         | 185          | 39             | 63          | 7                        | 396         | 1042         |
| Dorstfelder Brücke                  | 265          | 195         | 416                       | 21          | 92          | 89          | 86         | 1578         | 29             | 106         | 19                       | 820         | 3716         |
| Dorstfeld                           | 67           | 67          | 92                        | 20          | 140         | 19          | 6          | 654          | 17             | 54          | 16                       | 724         | 1876         |
| <b>Innenstadt-West</b>              | <b>519</b>   | <b>533</b>  | <b>677</b>                | <b>104</b>  | <b>342</b>  | <b>188</b>  | <b>198</b> | <b>2643</b>  | <b>137</b>     | <b>242</b>  | <b>59</b>                | <b>2798</b> | <b>8440</b>  |
| Hafen                               | 714          | 372         | 939                       | 22          | 158         | 194         | 103        | 1833         | 32             | 479         | 29                       | 1521        | 6396         |
| Nordmarkt                           | 829          | 846         | 1300                      | 35          | 290         | 641         | 306        | 4244         | 36             | 535         | 34                       | 2048        | 11144        |
| Borsigplatz                         | 771          | 99          | 521                       | 11          | 137         | 146         | 98         | 2785         | 29             | 177         | 10                       | 812         | 5596         |
| <b>Innenstadt-Nord</b>              | <b>2314</b>  | <b>1317</b> | <b>2760</b>               | <b>68</b>   | <b>585</b>  | <b>981</b>  | <b>507</b> | <b>8862</b>  | <b>97</b>      | <b>1191</b> | <b>73</b>                | <b>4381</b> | <b>23136</b> |
| Kaiserbrunnen                       | 241          | 230         | 421                       | 31          | 169         | 148         | 129        | 895          | 82             | 72          | 18                       | 1004        | 3440         |
| Westfalendamm                       | 55           | 32          | 148                       | 24          | 43          | 17          | 35         | 198          | 53             | 39          | 6                        | 566         | 1216         |
| Ruhrallee                           | 63           | 69          | 51                        | 25          | 36          | 20          | 29         | 121          | 27             | 22          | 1                        | 387         | 851          |
| <b>Innenstadt-Ost</b>               | <b>359</b>   | <b>331</b>  | <b>620</b>                | <b>80</b>   | <b>248</b>  | <b>185</b>  | <b>193</b> | <b>1214</b>  | <b>162</b>     | <b>133</b>  | <b>25</b>                | <b>1957</b> | <b>5507</b>  |
| <b>Innenstadt zusammen</b>          | <b>3192</b>  | <b>2181</b> | <b>4057</b>               | <b>252</b>  | <b>1175</b> | <b>1354</b> | <b>898</b> | <b>12719</b> | <b>396</b>     | <b>1566</b> | <b>157</b>               | <b>9136</b> | <b>37083</b> |
| Brechten                            | 3            | 11          | 11                        | 10          | 20          | 3           | 11         | 28           | 16             | 1           | 6                        | 81          | 201          |
| Eving                               | 106          | 42          | 164                       | 14          | 285         | 42          | 29         | 2791         | 17             | 46          | 28                       | 328         | 3892         |
| Holthausen                          | -            | 1           | 1                         | -           | 1           | -           | -          | 1            | 1              | -           | -                        | 7           | 12           |
| Lindenhorst                         | 32           | 7           | 101                       | 10          | 34          | 1           | 6          | 592          | 4              | 21          | 4                        | 125         | 937          |
| <b>Stadtbezirk Eving</b>            | <b>141</b>   | <b>61</b>   | <b>277</b>                | <b>34</b>   | <b>340</b>  | <b>46</b>   | <b>46</b>  | <b>3412</b>  | <b>38</b>      | <b>68</b>   | <b>38</b>                | <b>541</b>  | <b>5042</b>  |
| Derne                               | 18           | 8           | 30                        | 4           | 8           | 2           | 1          | 964          | 12             | 34          | 4                        | 120         | 1205         |
| Hostedde                            | 7            | -           | 2                         | -           | 2           | 2           | 1          | 32           | 1              | 1           | -                        | 13          | 61           |
| Kirchderne                          | 15           | 2           | 5                         | -           | 36          | -           | 1          | 48           | 4              | 14          | 5                        | 53          | 183          |
| Kurl-Husen                          | 2            | 19          | 20                        | 15          | 18          | 3           | 1          | 108          | 5              | 5           | 1                        | 56          | 253          |
| Lanstrop                            | 1            | 1           | 11                        | 4           | 33          | -           | 2          | 54           | 6              | 41          | 1                        | 94          | 248          |
| Scharnhorst-Alt                     | 10           | 12          | 43                        | 4           | 13          | 3           | 3          | 663          | 16             | 25          | 8                        | 100         | 900          |
| Scharnhorst-Ost                     | 13           | 36          | 102                       | 6           | 162         | 18          | 44         | 220          | 26             | 259         | 13                       | 349         | 1248         |
| <b>Stadtbezirk Scharnhorst</b>      | <b>66</b>    | <b>78</b>   | <b>213</b>                | <b>33</b>   | <b>272</b>  | <b>28</b>   | <b>53</b>  | <b>2089</b>  | <b>70</b>      | <b>379</b>  | <b>32</b>                | <b>785</b>  | <b>4098</b>  |
| Asseln                              | 23           | 17          | 53                        | 6           | 10          | 3           | 9          | 32           | 25             | 4           | 2                        | 180         | 364          |
| Brackel                             | 58           | 66          | 51                        | 20          | 70          | 16          | 41         | 175          | 80             | 31          | 14                       | 258         | 880          |
| Wambel                              | 13           | 32          | 17                        | 5           | 25          | 1           | 11         | 35           | 39             | 6           | 2                        | 74          | 260          |
| Wickede                             | 18           | 33          | 37                        | 29          | 81          | 28          | 17         | 213          | 23             | 34          | 4                        | 206         | 723          |
| <b>Stadtbezirk Brackel</b>          | <b>112</b>   | <b>148</b>  | <b>158</b>                | <b>60</b>   | <b>186</b>  | <b>48</b>   | <b>78</b>  | <b>455</b>   | <b>167</b>     | <b>75</b>   | <b>22</b>                | <b>718</b>  | <b>2227</b>  |
| Aplerbeck                           | 27           | 92          | 64                        | 53          | 24          | 18          | 78         | 193          | 58             | 183         | 3                        | 263         | 1056         |
| Berghofen                           | 11           | 26          | 52                        | 13          | 15          | 14          | 10         | 201          | 18             | 16          | 3                        | 219         | 598          |
| Schüren                             | 1            | 32          | 202                       | 9           | 16          | 10          | 38         | 205          | 29             | 30          | 14                       | 582         | 1168         |
| Sölde                               | 15           | 18          | 13                        | 4           | 8           | 2           | 13         | 29           | 4              | 38          | 3                        | 64          | 211          |
| Söldeholz                           | 2            | 3           | 3                         | 5           | 7           | 2           | 3          | 1            | 6              | 3           | 1                        | 37          | 73           |
| <b>Stadtbezirk Aplerbeck</b>        | <b>56</b>    | <b>171</b>  | <b>334</b>                | <b>84</b>   | <b>70</b>   | <b>46</b>   | <b>142</b> | <b>629</b>   | <b>115</b>     | <b>270</b>  | <b>24</b>                | <b>1165</b> | <b>3106</b>  |

**Noch Ausländer nach Staatsangehörigkeit in den Statistischen Bezirken und Stadtbezirken am 31.12.1994**

| Statistischer Bezirk<br>Stadtbezirk | Griechenland | Italien     | Jugosla-<br>wien <sup>1)</sup> | Niederlande | Polen       | Portugal    | Spanien     | Türkei       | Großbritannien | Marokko     | Ohne Staatsangehörigkeit | Übrige       | Insgesamt    |
|-------------------------------------|--------------|-------------|--------------------------------|-------------|-------------|-------------|-------------|--------------|----------------|-------------|--------------------------|--------------|--------------|
| Benninghofen                        | 4            | 24          | 18                             | 11          | 13          | 3           | 4           | 73           | 8              | 5           | 1                        | 91           | 255          |
| Hachenev                            | 1            | 2           | 7                              | 4           | 2           | 7           | -           | 8            | 1              | 4           | -                        | 26           | 62           |
| Hörde                               | 131          | 284         | 383                            | 27          | 86          | 19          | 118         | 1431         | 57             | 383         | 13                       | 880          | 3812         |
| Holzen                              | 5            | 26          | 9                              | 13          | 10          | 5           | -           | 36           | 5              | 5           | 1                        | 114          | 229          |
| Syburg                              | -            | 5           | 4                              | 6           | 4           | -           | 2           | 4            | 3              | -           | -                        | 37           | 65           |
| Wellinghofen                        | 3            | 25          | 6                              | 16          | 30          | 3           | 13          | 23           | 11             | 6           | 3                        | 87           | 226          |
| Wichlinghofen                       | 1            | 8           | 3                              | 2           | 2           | 1           | 5           | -            | 2              | 1           | -                        | 28           | 53           |
| <b>Stadtbezirk Hörde</b>            | <b>145</b>   | <b>374</b>  | <b>430</b>                     | <b>79</b>   | <b>147</b>  | <b>38</b>   | <b>142</b>  | <b>1575</b>  | <b>87</b>      | <b>404</b>  | <b>18</b>                | <b>1263</b>  | <b>4702</b>  |
| Barop                               | 29           | 26          | 19                             | 5           | 9           | 46          | 20          | 93           | 19             | 8           | 3                        | 196          | 473          |
| Bittermark                          | 4            | 4           | 3                              | 4           | 3           | 2           | 1           | 3            | 6              | -           | -                        | 33           | 63           |
| Brünninghausen                      | 5            | 7           | 4                              | 3           | 2           | -           | 5           | 13           | 7              | 7           | -                        | 54           | 107          |
| Eichlinghofen                       | 46           | 10          | 59                             | 15          | 31          | 7           | 7           | 107          | 12             | 42          | 7                        | 522          | 865          |
| Hombruch-Mitte                      | 37           | 59          | 103                            | 18          | 16          | 89          | 18          | 474          | 23             | 3           | 1                        | 227          | 1068         |
| Hombruch-Südwest                    | 2            | 5           | 4                              | 1           | 1           | 13          | 4           | 8            | 1              | 2           | 6                        | 27           | 74           |
| Kirchhörde                          | 11           | 27          | 93                             | 16          | 19          | 15          | 11          | 70           | 16             | 10          | 6                        | 311          | 605          |
| Lücklemberg                         | 6            | 3           | 66                             | 15          | 4           | 5           | 1           | 25           | 9              | 4           | -                        | 212          | 350          |
| Menglinghausen                      | 3            | 1           | 4                              | 1           | 6           | 5           | 3           | 57           | 3              | 21          | -                        | 107          | 211          |
| <b>Stadtbezirk Hombruch</b>         | <b>143</b>   | <b>142</b>  | <b>355</b>                     | <b>78</b>   | <b>91</b>   | <b>182</b>  | <b>70</b>   | <b>850</b>   | <b>96</b>      | <b>97</b>   | <b>23</b>                | <b>1689</b>  | <b>3816</b>  |
| Bövinghausen                        | 26           | 15          | 127                            | 9           | 35          | 3           | 17          | 674          | 2              | 23          | 4                        | 153          | 1088         |
| Kley                                | 5            | 7           | 10                             | 9           | 6           | 2           | 5           | 19           | 2              | 2           | 6                        | 70           | 143          |
| Lütgendortmund                      | 100          | 73          | 109                            | 31          | 101         | 20          | 65          | 601          | 26             | 22          | 28                       | 407          | 1583         |
| Marten                              | 29           | 25          | 57                             | 12          | 45          | 33          | 15          | 340          | 8              | 22          | 3                        | 194          | 783          |
| Oespel                              | 20           | 8           | 3                              | 9           | 15          | 1           | 10          | 23           | 6              | 8           | -                        | 100          | 203          |
| Westrich                            | 6            | 2           | 8                              | -           | 5           | -           | 3           | 7            | 4              | -           | -                        | 32           | 67           |
| <b>Stadtbezirk Lütgendortmund</b>   | <b>186</b>   | <b>130</b>  | <b>314</b>                     | <b>70</b>   | <b>207</b>  | <b>59</b>   | <b>115</b>  | <b>1664</b>  | <b>48</b>      | <b>77</b>   | <b>41</b>                | <b>956</b>   | <b>3867</b>  |
| Deusen                              | 16           | 14          | 12                             | 3           | 4           | -           | 5           | 11           | 1              | 18          | -                        | 44           | 128          |
| Huckarde                            | 27           | 61          | 110                            | 11          | 58          | 4           | 12          | 1841         | 20             | 66          | 7                        | 254          | 2471         |
| Jungferntal                         | 10           | 8           | 15                             | 2           | 26          | 1           | 2           | 266          | 5              | 37          | 6                        | 105          | 483          |
| Kirchlinde                          | 23           | 19          | 24                             | 12          | 44          | 8           | 12          | 461          | 10             | 40          | 1                        | 177          | 831          |
| <b>Stadtbezirk Huckarde</b>         | <b>76</b>    | <b>102</b>  | <b>161</b>                     | <b>28</b>   | <b>132</b>  | <b>13</b>   | <b>31</b>   | <b>2579</b>  | <b>36</b>      | <b>161</b>  | <b>14</b>                | <b>580</b>   | <b>3913</b>  |
| Bodelschwingh                       | 7            | 12          | 45                             | 9           | 34          | 1           | 13          | 167          | 3              | 18          | 4                        | 189          | 502          |
| Mengede                             | 45           | 38          | 17                             | 6           | 27          | 7           | 23          | 816          | 14             | 54          | 4                        | 140          | 1191         |
| Nette                               | 19           | 11          | 46                             | 6           | 28          | -           | 6           | 383          | 3              | 13          | 2                        | 181          | 698          |
| Oestrich                            | 4            | 17          | 53                             | 5           | 23          | 2           | 3           | 552          | 9              | 63          | 1                        | 178          | 910          |
| Schwieringhausen                    | -            | 1           | -                              | -           | 22          | 1           | -           | 14           | -              | 8           | -                        | 5            | 51           |
| Westerfilde                         | 11           | 18          | 37                             | 6           | 83          | -           | 7           | 363          | 5              | 28          | 5                        | 217          | 780          |
| <b>Stadtbezirk Mengede</b>          | <b>86</b>    | <b>97</b>   | <b>198</b>                     | <b>32</b>   | <b>217</b>  | <b>11</b>   | <b>52</b>   | <b>2295</b>  | <b>34</b>      | <b>184</b>  | <b>16</b>                | <b>910</b>   | <b>4132</b>  |
| <b>Außenstadt zusammen</b>          | <b>1011</b>  | <b>1303</b> | <b>2440</b>                    | <b>498</b>  | <b>1662</b> | <b>471</b>  | <b>729</b>  | <b>15548</b> | <b>691</b>     | <b>1715</b> | <b>228</b>               | <b>8607</b>  | <b>34903</b> |
| <b>Dortmund insgesamt</b>           | <b>4203</b>  | <b>3484</b> | <b>6497</b>                    | <b>750</b>  | <b>2837</b> | <b>1825</b> | <b>1627</b> | <b>28267</b> | <b>1087</b>    | <b>3281</b> | <b>385</b>               | <b>17743</b> | <b>71986</b> |

<sup>1)</sup>Einschließlich Kroatien, Slowenien und Bosnien-Herzegowina, die seit 1992 selbständige Staaten sind



**Ausländer nach Altersgruppen und Herkunftsländern am 31.12.1994**

| Herkunftsland             | Ausländer im Alter von ... |             |             |            |            |            |             |             |            |             |             |             |              |              |             |             | Ins-<br>ge-<br>sammt |
|---------------------------|----------------------------|-------------|-------------|------------|------------|------------|-------------|-------------|------------|-------------|-------------|-------------|--------------|--------------|-------------|-------------|----------------------|
|                           | 0                          | 1           | 2           | 3          | 4          | 5          | 6           | 10          | 15         | 16          | 18          | 20          | 21           | 40           | 60          | 65 u.       |                      |
|                           | bis unter ... Jahre        |             |             |            |            |            |             |             |            |             |             |             |              |              |             |             |                      |
|                           | 1                          | 2           | 3           | 4          | 5          | 6          | 10          | 15          | 16         | 18          | 20          | 21          | 40           | 60           | 65          | älter       |                      |
| Belgien                   | 1                          | -           | 2           | 1          | -          | 1          | -           | 5           | 2          | 3           | 4           | 2           | 52           | 40           | 6           | 15          | 134                  |
| Bulgarien                 | -                          | 1           | -           | -          | 1          | -          | -           | 5           | 1          | 2           | 1           | -           | 80           | 68           | 4           | 7           | 170                  |
| Dänemark                  | 1                          | -           | 1           | -          | -          | -          | 1           | -           | -          | -           | 2           | -           | 21           | 15           | -           | 1           | 42                   |
| Est-, Lettland, Litauen   | -                          | 2           | 2           | -          | 1          | 2          | 11          | 10          | 2          | 4           | 3           | 2           | 39           | 23           | 3           | 19          | 123                  |
| Finnland                  | -                          | -           | -           | 2          | -          | -          | 1           | 3           | -          | -           | 3           | 1           | 28           | 29           | -           | -           | 67                   |
| Frankreich                | 2                          | 3           | 2           | 1          | 2          | 2          | 6           | 9           | 2          | 3           | 3           | 9           | 232          | 119          | 5           | 30          | 430                  |
| Griechenland              | 42                         | 46          | 45          | 43         | 43         | 43         | 162         | 289         | 47         | 138         | 140         | 77          | 1533         | 1206         | 213         | 136         | 4203                 |
| Großbritannien            | 2                          | 6           | 6           | 2          | 4          | 5          | 7           | 23          | 7          | 6           | 6           | 9           | 561          | 322          | 27          | 94          | 1087                 |
| Irland                    | 1                          | -           | -           | 2          | 1          | 1          | 1           | 1           | -          | -           | 1           | 3           | 46           | 15           | -           | -           | 70                   |
| Island                    | 1                          | -           | -           | -          | -          | -          | -           | -           | -          | -           | -           | 1           | 1            | 2            | -           | -           | 5                    |
| Italien                   | 44                         | 43          | 43          | 32         | 44         | 45         | 142         | 206         | 26         | 69          | 82          | 57          | 1346         | 1018         | 115         | 172         | 3484                 |
| Jugoslawien <sup>1)</sup> | 86                         | 101         | 98          | 93         | 98         | 110        | 368         | 499         | 92         | 268         | 293         | 163         | 1995         | 1846         | 208         | 179         | 6497                 |
| Liechtenstein             | -                          | -           | -           | -          | -          | -          | -           | -           | -          | -           | -           | -           | -            | 1            | -           | -           | 1                    |
| Luxemburg                 | -                          | -           | -           | 1          | -          | -          | -           | -           | -          | -           | -           | -           | 6            | 6            | -           | 1           | 14                   |
| Niederlande               | 3                          | 2           | 4           | 6          | 1          | 7          | 8           | 8           | 3          | 2           | 10          | 7           | 257          | 291          | 36          | 105         | 750                  |
| Norwegen                  | -                          | -           | -           | 1          | -          | -          | 2           | 1           | -          | -           | -           | -           | 14           | 15           | -           | 2           | 35                   |
| Osterreich                | 3                          | 2           | 1           | 5          | 1          | 1          | 9           | 11          | 5          | 3           | 2           | 6           | 232          | 251          | 38          | 75          | 645                  |
| Polen                     | 13                         | 19          | 19          | 25         | 31         | 28         | 116         | 166         | 39         | 56          | 51          | 43          | 1273         | 667          | 49          | 242         | 2837                 |
| Portugal                  | 22                         | 20          | 24          | 16         | 25         | 27         | 72          | 83          | 14         | 47          | 51          | 37          | 735          | 553          | 65          | 34          | 1825                 |
| Rumänien                  | 2                          | 2           | -           | 1          | 2          | 2          | 8           | 3           | -          | 3           | 15          | 6           | 117          | 50           | 6           | 13          | 230                  |
| Schweden                  | -                          | -           | -           | -          | -          | -          | -           | 1           | -          | -           | 1           | 2           | 16           | 21           | -           | 6           | 47                   |
| Schweiz                   | -                          | -           | -           | -          | -          | -          | 3           | 3           | -          | -           | 2           | 1           | 56           | 49           | 2           | 6           | 122                  |
| Ehem. Sowjetunion         | -                          | 3           | 1           | 5          | 4          | 6          | 16          | 20          | 2          | 5           | 8           | 4           | 130          | 101          | 12          | 36          | 353                  |
| Spanien                   | 9                          | 10          | 10          | 16         | 5          | 14         | 32          | 41          | 14         | 22          | 48          | 25          | 542          | 590          | 142         | 107         | 1627                 |
| Ehem. Tscheslowakei       | 1                          | -           | 2           | -          | 3          | 1          | 2           | 3           | -          | -           | 4           | 3           | 57           | 59           | 6           | 22          | 163                  |
| Türkei                    | 713                        | 713         | 774         | 645        | 636        | 586        | 1985        | 2210        | 499        | 1139        | 1420        | 708         | 9940         | 5580         | 535         | 184         | 28267                |
| Ukraine                   | -                          | -           | -           | 1          | -          | 1          | 3           | 2           | 1          | 1           | 2           | -           | 11           | 6            | 1           | 1           | 29                   |
| Ungarn                    | -                          | -           | 2           | -          | -          | 2          | 2           | 1           | 2          | 3           | 7           | 4           | 96           | 71           | 6           | 20          | 216                  |
| Weißrußland               | -                          | -           | -           | 1          | 1          | -          | 1           | 3           | 3          | 1           | 2           | -           | 20           | 12           | 1           | 3           | 48                   |
| Übriges Europa            | 90                         | 74          | 67          | 65         | 75         | 68         | 278         | 431         | 103        | 213         | 257         | 135         | 2357         | 2058         | 244         | 283         | 6798                 |
| <b>Europa insgesamt</b>   | <b>1035</b>                | <b>1047</b> | <b>1103</b> | <b>963</b> | <b>979</b> | <b>950</b> | <b>3236</b> | <b>4037</b> | <b>864</b> | <b>1988</b> | <b>2418</b> | <b>1305</b> | <b>21793</b> | <b>15084</b> | <b>1724</b> | <b>1793</b> | <b>60319</b>         |
| Algerien                  | -                          | 1           | -           | -          | -          | -          | 6           | 14          | 1          | 3           | 4           | 4           | 62           | 21           | 3           | 2           | 121                  |
| Nigeria                   | -                          | -           | -           | 2          | -          | -          | -           | 2           | -          | -           | -           | -           | 84           | 6            | -           | 1           | 95                   |
| Marokko                   | 94                         | 74          | 60          | 62         | 65         | 76         | 290         | 397         | 92         | 149         | 147         | 64          | 1017         | 589          | 65          | 40          | 3281                 |
| Südafrika                 | -                          | 1           | 1           | -          | 2          | -          | -           | 2           | -          | -           | 3           | -           | 16           | 5            | 1           | -           | 31                   |
| Tunesien                  | 8                          | 7           | 2           | 11         | 12         | 8          | 27          | 57          | 11         | 20          | 13          | 10          | 171          | 146          | 2           | 4           | 509                  |
| Verein. Arab. Republik    | 1                          | -           | -           | -          | -          | 1          | 3           | 1           | -          | -           | -           | -           | 61           | 10           | 3           | 2           | 82                   |
| Übriges Afrika            | 12                         | 13          | 19          | 5          | 11         | 10         | 21          | 19          | 5          | 40          | 24          | 17          | 624          | 106          | 2           | 1           | 929                  |
| <b>Afrika insgesamt</b>   | <b>115</b>                 | <b>96</b>   | <b>82</b>   | <b>80</b>  | <b>90</b>  | <b>95</b>  | <b>347</b>  | <b>492</b>  | <b>109</b> | <b>212</b>  | <b>191</b>  | <b>95</b>   | <b>2035</b>  | <b>883</b>   | <b>76</b>   | <b>50</b>   | <b>5048</b>          |
| Argentinien               | -                          | 1           | 1           | -          | 1          | -          | 1           | -           | -          | -           | 1           | -           | 7            | 3            | 1           | 2           | 18                   |
| Bolivien                  | -                          | -           | -           | -          | -          | -          | -           | -           | -          | -           | -           | -           | 2            | 5            | -           | -           | 7                    |
| Brasilien                 | -                          | 1           | 1           | 2          | -          | -          | 7           | 2           | -          | 2           | 2           | 1           | 64           | 7            | 1           | -           | 90                   |

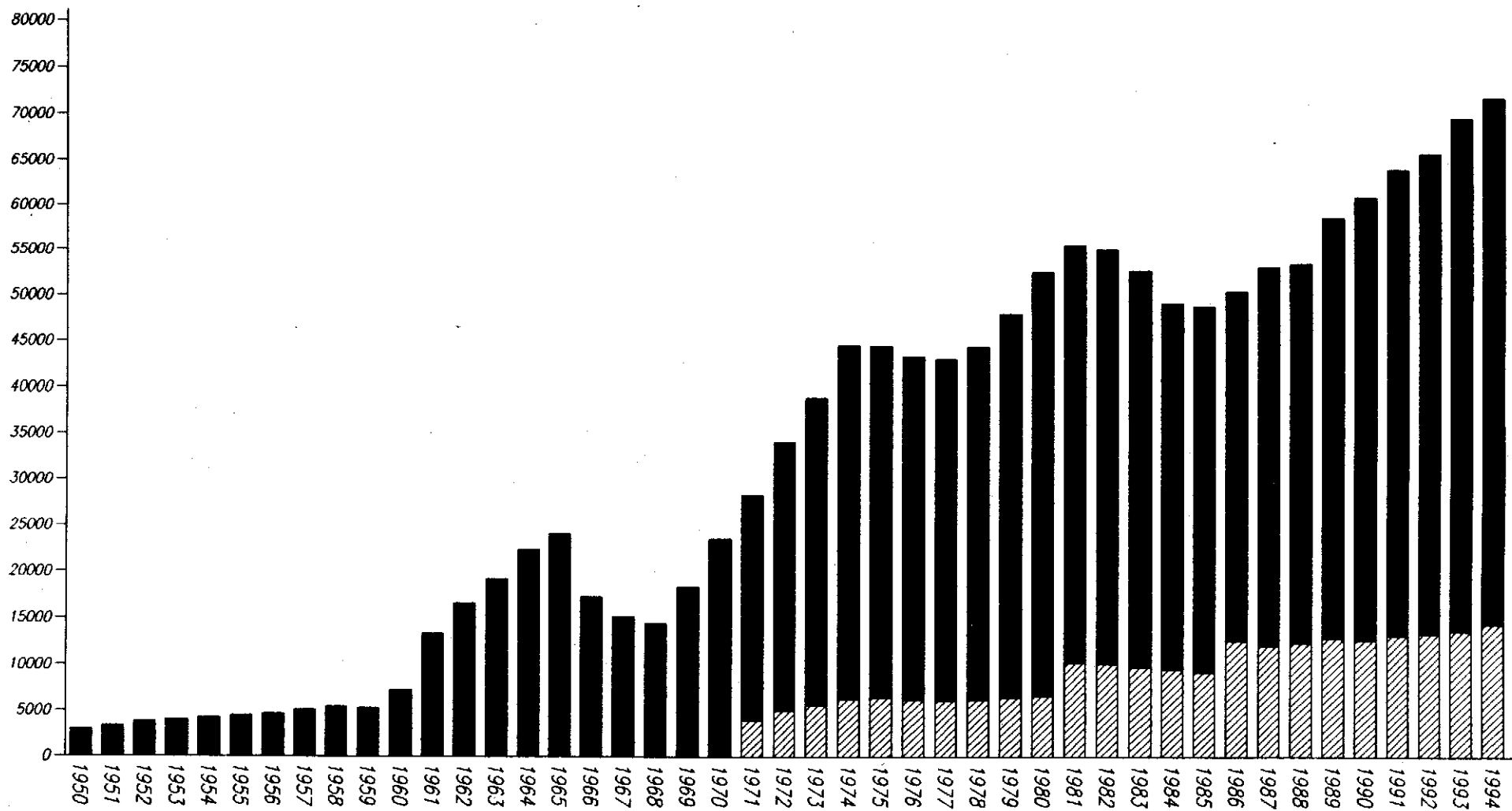
**Noch Ausländer nach Altersgruppen und Herkunftsländern am 31.12.1994**

| Herkunftsland                  | Ausländer im Alter von ... |             |             |             |             |             |             |             |             |             |             |             |              |              |             |             |              | Ins-<br>ge-<br>samt |
|--------------------------------|----------------------------|-------------|-------------|-------------|-------------|-------------|-------------|-------------|-------------|-------------|-------------|-------------|--------------|--------------|-------------|-------------|--------------|---------------------|
|                                | 0                          | 1           | 2           | 3           | 4           | 5           | 6           | 10          | 15          | 16          | 18          | 20          | 21           | 40           | 60          | 65 u.       |              |                     |
|                                | bis unter ... Jahre        |             |             |             |             |             |             |             |             |             |             |             |              |              |             |             |              |                     |
|                                | 1                          | 2           | 3           | 4           | 5           | 6           | 10          | 15          | 16          | 18          | 20          | 21          | 40           | 60           | 65          | älter       |              |                     |
| Chile                          | -                          | 1           | 1           | 2           | -           | 1           | 3           | 3           | 1           | 1           | 2           | -           | 40           | 29           | -           | 8           | 92           |                     |
| Kanada                         | -                          | -           | 1           | -           | -           | -           | 1           | -           | -           | -           | 1           | -           | 15           | 10           | 7           | 9           | 44           |                     |
| Kolumbien                      | 1                          | -           | -           | 1           | -           | -           | -           | -           | -           | -           | -           | -           | 11           | 4            | -           | -           | 17           |                     |
| Mexiko                         | -                          | -           | -           | -           | -           | -           | -           | -           | -           | -           | -           | -           | 11           | 10           | -           | -           | 21           |                     |
| Paraguay                       | -                          | -           | -           | -           | -           | -           | -           | -           | -           | -           | -           | -           | 2            | -            | -           | -           | 2            |                     |
| Peru                           | -                          | -           | 1           | -           | 1           | -           | -           | 1           | 1           | 1           | -           | -           | 18           | 9            | -           | 1           | 33           |                     |
| Uruguay                        | -                          | -           | -           | -           | -           | -           | -           | -           | -           | -           | 1           | -           | 3            | 3            | -           | -           | 7            |                     |
| Venezuela                      | -                          | -           | -           | -           | 1           | -           | -           | -           | -           | 1           | 1           | 3           | 9            | 2            | -           | -           | 17           |                     |
| Verein. Staaten (USA)          | 1                          | 1           | 2           | 3           | 1           | -           | 6           | 7           | 1           | 1           | 5           | 14          | 126          | 57           | 10          | 24          | 259          |                     |
| Übriges Amerika                | -                          | -           | 1           | 3           | 3           | 1           | 4           | -           | -           | -           | 4           | -           | 40           | 15           | -           | 2           | 73           |                     |
| <b>Amerika insgesamt</b>       | <b>2</b>                   | <b>4</b>    | <b>8</b>    | <b>11</b>   | <b>7</b>    | <b>2</b>    | <b>22</b>   | <b>13</b>   | <b>3</b>    | <b>6</b>    | <b>17</b>   | <b>18</b>   | <b>348</b>   | <b>154</b>   | <b>19</b>   | <b>46</b>   | <b>680</b>   |                     |
| Indien                         | 2                          | 3           | 2           | -           | 1           | 2           | 5           | 9           | 2           | 2           | 3           | 3           | 108          | 60           | 3           | 4           | 209          |                     |
| Indonesien                     | -                          | -           | 1           | -           | -           | -           | -           | -           | -           | -           | -           | 2           | 53           | 12           | -           | 2           | 70           |                     |
| Irak                           | 5                          | 3           | 1           | 1           | 2           | 2           | 3           | 2           | 1           | 1           | 1           | 3           | 48           | 9            | -           | -           | 82           |                     |
| Iran                           | 16                         | 11          | 16          | 16          | 27          | 30          | 108         | 132         | 12          | 25          | 24          | 7           | 754          | 250          | 27          | 23          | 1478         |                     |
| Israel                         | -                          | -           | -           | -           | -           | -           | -           | -           | -           | -           | 1           | 3           | 20           | 8            | 3           | 10          | 45           |                     |
| Japan                          | -                          | 1           | -           | -           | 1           | -           | 1           | 1           | -           | -           | -           | 2           | 27           | 12           | -           | -           | 45           |                     |
| Jordanien                      | 2                          | 5           | 1           | 2           | 2           | 2           | 9           | 6           | 2           | 4           | 4           | 3           | 67           | 28           | 4           | -           | 141          |                     |
| Libanon                        | 10                         | 14          | 16          | 22          | 13          | 19          | 45          | 38          | 7           | 8           | 16          | 4           | 257          | 26           | -           | 1           | 496          |                     |
| Nord-Korea                     | -                          | -           | -           | -           | -           | -           | 2           | 3           | 1           | 1           | -           | -           | 6            | 4            | -           | -           | 17           |                     |
| Pakistan                       | 3                          | -           | 2           | 1           | 2           | 2           | 3           | 3           | -           | 2           | 4           | -           | 78           | 18           | -           | -           | 117          |                     |
| Philippinen                    | -                          | -           | -           | -           | 1           | 2           | 2           | 7           | 1           | 1           | 1           | 1           | 90           | 55           | -           | -           | 158          |                     |
| Republik China (Taiwan)        | -                          | -           | 1           | 1           | 1           | -           | -           | 3           | -           | -           | -           | -           | 39           | 9            | -           | 1           | 55           |                     |
| Süd-Korea                      | 2                          | 2           | 8           | 5           | 6           | 2           | 7           | 10          | 2           | 2           | 7           | 6           | 175          | 50           | -           | 3           | 287          |                     |
| Syrien                         | 1                          | 2           | 1           | 1           | 2           | -           | 1           | 1           | 1           | 1           | 2           | 1           | 80           | 16           | 1           | 2           | 113          |                     |
| Thailand                       | -                          | 1           | 1           | -           | -           | 1           | 3           | 7           | 2           | 3           | 9           | 2           | 118          | 39           | -           | 1           | 187          |                     |
| Vietnam                        | 3                          | -           | 3           | 2           | 5           | 2           | 9           | 21          | 3           | 6           | 7           | 5           | 108          | 42           | 5           | 5           | 226          |                     |
| Volksrepublik China            | 3                          | 2           | -           | 3           | 2           | 2           | 9           | 10          | 3           | 3           | 1           | 1           | 214          | 38           | 1           | 2           | 294          |                     |
| Übriges Asien                  | 34                         | 41          | 43          | 28          | 30          | 45          | 102         | 105         | 16          | 43          | 33          | 26          | 720          | 191          | 17          | 21          | 1495         |                     |
| <b>Asien insgesamt</b>         | <b>81</b>                  | <b>85</b>   | <b>96</b>   | <b>82</b>   | <b>93</b>   | <b>109</b>  | <b>309</b>  | <b>358</b>  | <b>53</b>   | <b>102</b>  | <b>113</b>  | <b>69</b>   | <b>2962</b>  | <b>867</b>   | <b>61</b>   | <b>75</b>   | <b>5515</b>  |                     |
| Australien                     | -                          | -           | -           | 2           | -           | -           | -           | 1           | -           | 1           | 1           | -           | 10           | 14           | 1           | 4           | 34           |                     |
| Übriges Ozeanien               | -                          | -           | -           | -           | -           | -           | -           | -           | -           | -           | 1           | -           | 4            | -            | -           | -           | 5            |                     |
| <b>Australien und Ozeanien</b> | <b>-</b>                   | <b>-</b>    | <b>-</b>    | <b>2</b>    | <b>-</b>    | <b>-</b>    | <b>-</b>    | <b>1</b>    | <b>-</b>    | <b>1</b>    | <b>2</b>    | <b>-</b>    | <b>14</b>    | <b>14</b>    | <b>1</b>    | <b>4</b>    | <b>39</b>    |                     |
| Staatenlos                     | -                          | 1           | 2           | -           | 1           | 1           | 8           | 11          | 1           | 2           | 2           | 3           | 61           | 74           | 7           | 72          | 246          |                     |
| Ungeklärt                      | 3                          | 3           | 3           | 1           | 1           | 1           | 2           | 4           | 2           | 2           | 7           | 1           | 55           | 28           | 6           | 4           | 123          |                     |
| Ohne Angabe                    | 1                          | -           | 1           | -           | 1           | -           | -           | 1           | 1           | 1           | -           | -           | 4            | 5            | -           | 1           | 16           |                     |
| <b>Übrige Staatsang. insg.</b> | <b>4</b>                   | <b>4</b>    | <b>6</b>    | <b>1</b>    | <b>3</b>    | <b>2</b>    | <b>10</b>   | <b>16</b>   | <b>4</b>    | <b>5</b>    | <b>9</b>    | <b>4</b>    | <b>120</b>   | <b>107</b>   | <b>13</b>   | <b>77</b>   | <b>385</b>   |                     |
| <b>I n s g e s a m t</b>       | <b>1237</b>                | <b>1236</b> | <b>1295</b> | <b>1139</b> | <b>1172</b> | <b>1158</b> | <b>3924</b> | <b>4917</b> | <b>1033</b> | <b>2314</b> | <b>2750</b> | <b>1491</b> | <b>27272</b> | <b>17109</b> | <b>1894</b> | <b>2045</b> | <b>71986</b> |                     |

<sup>1)</sup> Einschließlich Kroatien, Slowenien und Bosnien-Herzegowina, die seit 1992 selbständige Staaten sind

# Ausländerentwicklung seit 1950

seit 1971 darunter EG-Ausländer



| Fortgeschriebene Einwohnerzahlen der Stadt Dortmund<br>auf der Basis der Ergebnisse der Volkszählung vom 25. Mai 1987 |          |          |          |
|---|----------|----------|----------|
| Volkszählung 25. Mai 1987   | 278173   | 305916   | 584089   |
| 1994  |          |          |          |
| Monatsende  | männlich | weiblich | zusammen |
| Januar  | 295677   | 313583   | 609260   |
| Februar   | 295148   | 313275   | 608423   |
| März  | 295039   | 313075   | 608114   |
| April   | 294900   | 312886   | 607786   |
| Mai   | 294798   | 312720   | 607518   |
| Juni  | 294533   | 312546   | 607079   |
| Juli  | 294400   | 312341   | 606741   |
| August  | 294360   | 312257   | 606617   |
| September   | 294232   | 312143   | 606375   |
| Oktober   | 294258   | 312035   | 606293   |
| November  | 294094   | 311871   | 605965   |
| Dezember  | 293881   | 311703   | 605584   |
| Mittlere Jahresbevölkerung  | 294610   | 312536   | 607146   |
| 1993  |          |          |          |
| Monatsende  | männlich | weiblich | zusammen |
| Januar  | 295266   | 313869   | 609135   |
| Februar   | 295326   | 313805   | 609131   |
| März  | 295552   | 313846   | 609398   |
| April   | 295732   | 313807   | 609539   |
| Mai   | 295863   | 313820   | 609683   |
| Juni  | 295764   | 313694   | 609458   |
| Juli  | 295724   | 313570   | 609294   |
| August  | 295717   | 313553   | 609270   |
| September   | 295876   | 313616   | 609492   |
| Oktober   | 295923   | 313689   | 609612   |
| November  | 295835   | 313618   | 609453   |
| Dezember  | 295993   | 313765   | 609758   |
| Mittlere Jahresbevölkerung  | 295714   | 313721   | 609435   |