


# DORTMUNDER STATISTIK



AMT FÜR STATISTIK UND WAHLEN DER STADT DORTMUND

MÄRZ 1960

SONDERHEFT 11

## Die Dortmunder Bevölkerung im Jahre 1959

|  | Seite |  |
|--|-------|--|
| 1. Bevölkerungsstand und Bevölkerungsbewegung  | 3     |  |
| 2. Durchschnittliche Geschwindigkeit der Bevölkerungsbewegung (graph. Darstellung)   | 4     |  |
| 3. Jährlicher Bevölkerungsgewinn oder -verlust seit 1947 (graph. Darstellung)  | 5     |  |
| 4. Bevölkerungsbewegung, berechnet auf die mittlere Jahresbevölkerung  | 6     |  |
| 5. Wanderungen nach Herkunfts- bzw. Zielgebiet   | 7     |  |
| 6. Umzüge innerhalb des Stadtgebiets   | 8     |  |
| 7. Dortmunder Stadtteile und Stadtbezirke (mit graph. Darstellung)<br>(Fläche, Bevölkerung, Bevölkerungsdichte und Verteilung am 31. 12. 1959) | 9     |  |
| 8. Entwicklung der Bevölkerung nach Stadtteilen und Stadtbezirken 1939 - 1946 - 1956 - 1959 (mit graph. Darstellung)                           | 12    |  |
| 9. Bevölkerung nach dem Familienstand (31. 12. 1959)   | 14    |  |
| 10. Bevölkerung nach den Konfessionen (31. 12. 1959)   | 14    |  |
| 11. Altersaufbau der Bevölkerung (31. 12. 1959)  | 15    |  |
| 12. Eheschließungen nach dem Familienstand   | 16    |  |
| 13. Eheschließungen nach den Konfessionen  | 16    |  |
| 14. Eheschließungen nach dem Alter der eheschließenden Teile   | 17    |  |
| 15. Urteile in Ehesachen seit 1946   | 18    |  |
| 16. Urteile in Ehesachen nach dem Kläger   | 18    |  |
| 17. Ehescheidungen nach dem Alter der Geschiedenen   | 19    |  |
| 18. Ehescheidungsgründe und Dauer der Ehen   | 19    |  |
| 19. Ehescheidungen nach der Kinderzahl und nach den Gründen  | 20    |  |
| 20. Ehescheidungen nach der Religion der geschiedenen Eheleute   | 20    |  |
| 21. Lebend- und Totgeborene ortsansässiger Mütter  | 21    |  |
| 22. Lebendgeborene nach der Konfession der Eltern  | 22    |  |
| 23. Ehelich Geborene nach Altersgruppen der Mütter und nach der Geburtenfolge  | 23    |  |
| 24. Ehelich lebendgeborene Erstkinder nach dem Tag der Eheschließung der Eltern  | 23    |  |
| 25. Gestorbene nach Geschlecht, Familienstand und Konfession   | 24    |  |

|  |       |    |
|--|-------|----|
| 26. Gestorbene nach Altersgruppen, Geschlecht und einigen Todesursachen                                      | Seite | 25 |
| 27. Dortmunder Bevölkerung seit 1958 (nach der Wohnungszählung 1956 berichtiger Stand jeweils am Monatsende) | "     | 26 |

Nachdruck mit Quellenangabe gestattet.

Herausgegeben vom Amt für Statistik und Wahlen der Stadt Dortmund  
Auflagehör 700 Stück

Verantwortlich: Dir. Dr. K. Dietrich


Das Titelbild stellt den Stadthauserweiterungsbau in Dortmund dar.

## 1. Bevölkerungsstand und Bevölkerungsbewegung


| Bevölkerungsstand<br>Ursachen der Veränderung           | 1959        |         |         |         | 1959    | 1958    | 1957    |
|---|-------------|---------|---------|---------|---------|---------|---------|
|   | I.          | II.     | III.    | IV.     |         |         |         |
|   | Vierteljahr |         |         |         |         |         |         |
| <u>Bevölkerungsstand am Anfang des Zeitraumes</u>       |             |         |         |         |         |         |         |
| männlich  | 299 587     | 299 644 | 299 150 | 299 110 | 299 587 | 298 904 | 293 132 |
| weiblich  | 328 050     | 329 082 | 329 593 | 330 529 | 328 050 | 323 810 | 317 411 |
| zusammen  | 627 637     | 628 726 | 628 743 | 629 639 | 627 637 | 622 714 | 610 543 |
| <u>Lebendgeborene (ohne Ortsfremde)</u>                 |             |         |         |         |         |         |         |
| männlich  | 11 381      | 11 311  | 11 244  | 1 291   | 5 237   | 4 978   | 5 087   |
| weiblich  | 1 243       | 1 263   | 1 218   | 1 165   | 4 889   | 4 727   | 4 614   |
| zusammen  | 28 634      | 2 574   | 2 462   | 2 456   | 10 126  | 9 705   | 9 701   |
| <u>Gestorbene (ohne Ortsfremde)</u>                     |             |         |         |         |         |         |         |
| männlich  | 893         | 937     | 879     | 976     | 3 685   | 3 760   | 3 695   |
| weiblich  | 816         | 742     | 697     | 813     | 3 068   | 3 018   | 3 012   |
| zusammen  | 1 709       | 1 679   | 1 576   | 1 789   | 6 753   | 6 778   | 6 707   |
| <u>Geburtenüberschuß (+) oder -verlust (-)</u>          |             |         |         |         |         |         |         |
| männlich  | + 498       | + 374   | + 365   | + 315   | + 1 552 | + 1 218 | + 1 392 |
| weiblich  | + 427       | + 521   | + 521   | + 352   | + 1 821 | + 1 709 | + 1 602 |
| zusammen  | + 925       | + 895   | + 886   | + 667   | + 3 373 | + 2 927 | + 2 994 |
| <u>Zugezogene</u>                                       |             |         |         |         |         |         |         |
| männlich  | 2 972       | 2 690   | 2 906   | 2 751   | 11 319  | 13 536  | 18 368  |
| weiblich  | 2 843       | 2 821   | 2 901   | 2 705   | 11 270  | 12 038  | 14 032  |
| zusammen  | 5 815       | 5 511   | 5 807   | 5 456   | 22 589  | 25 574  | 32 400  |
| <u>Fortgezogene</u>                                     |             |         |         |         |         |         |         |
| männlich  | 3 413       | 3 558   | 3 311   | 3 501   | 13 783  | 14 071  | 13 988  |
| weiblich  | 2 238       | 2 831   | 2 486   | 2 630   | 10 185  | 9 507   | 9 235   |
| zusammen  | 5 651       | 6 389   | 5 797   | 6 131   | 23 968  | 23 578  | 23 223  |
| <u>Wanderungsgewinn (+) oder -verlust (-)</u>           |             |         |         |         |         |         |         |
| männlich  | - 441       | - 868   | - 405   | - 750   | - 2 464 | - 535   | + 4 380 |
| weiblich  | + 605       | - 10    | + 415   | + 75    | + 1 085 | + 2531  | + 4 797 |
| zusammen  | + 164       | - 878   | + 10    | - 675   | - 1 379 | + 1996  | + 9 177 |
| <u>Bevölkerungszu (+) oder -abnahme (-)</u>             |             |         |         |         |         |         |         |
| männlich  | - 300       | - 328   | - 208   | - 130   | - 912   | + 683   | + 5 772 |
| weiblich  | + 165       | + 150   | + 62    | + 256   | + 2 906 | + 4 240 | + 6 399 |
| zusammen  | - 135       | - 178   | - 146   | + 126   | + 1 994 | + 4923  | + 12171 |
| <u>Bevölkerungsstand am Ende des Berichtszeitraumes</u> |             |         |         |         |         |         |         |
| männlich  | 299 644     | 299 150 | 299 110 | 298 675 | 298 675 | 299 587 | 298 904 |
| weiblich  | 329 082     | 329 593 | 330 529 | 330 956 | 330 956 | 328 050 | 323 810 |
| zusammen  | 628 726     | 628 743 | 629 639 | 629 631 | 629 631 | 627 637 | 622 714 |
| in Tausend:   |             |         |         |         |         |         |         |
| männlich  | 476,6       | 475,8   | 475,0   | 474,4   | 474,4   | 477,3   | 480,0   |
| weiblich  | 523,4       | 524,2   | 525,0   | 525,6   | 525,6   | 522,7   | 520,0   |
| zusammen  | 1000        | 1000    | 1000    | 1000    | 1000    | 1000    | 1000    |

# Die durchschnittliche Geschwindigkeit der Bevölkerungsbewegung


Dortmund 1959



Alle  
52 (54) Minuten  
kam ein Dortmunder zur Welt




Alle 78 (78)  
Minuten  
starb ein Dortmunder



Alle  
90 (90) Minuten  
wurde eine Ehe geschlossen




Alle 264 (107)  
Minuten  
nahm die Bevölkerung um eine Person zu



Alle  
23 (21) Minuten  
zog eine Person zu



Alle 22 (22)  
Minuten  
zog eine Person fort

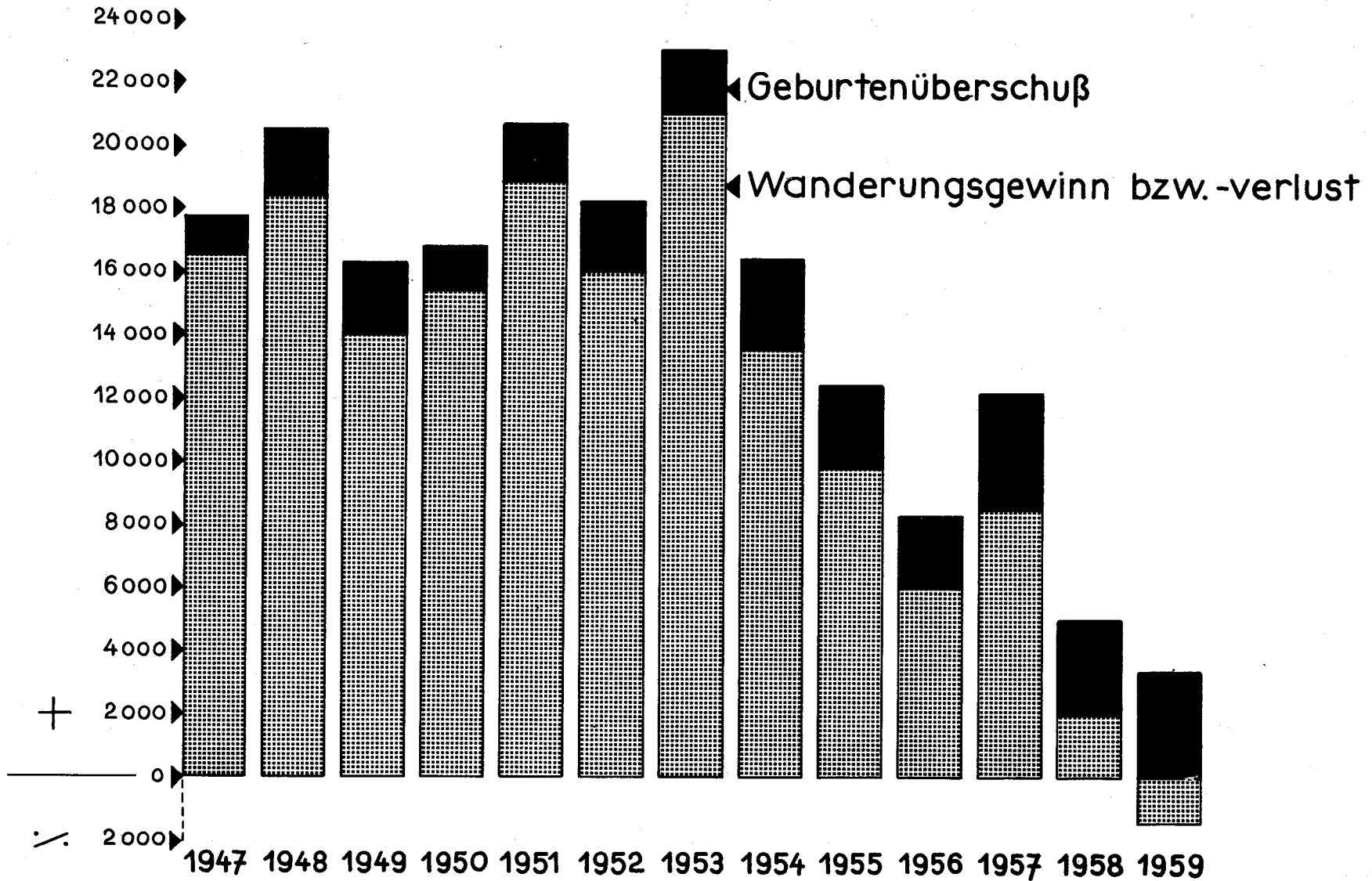


Alle  
9 (11) Minuten  
war ein Umzug

(In Klammern Vorjahreszahlen)

v.D. Stadt Dortmund  
Amt für Statistik und Wahlen

### 3 Jährlicher Bevölkerungsgewinn bzw.-verlust seit 1947



Stadt Dortmund  
 Amt für Statistik und Wahlen  
 v.D.

#### 4. Bevölkerungsbewegung

berechnet auf die mittlere Jahresbevölkerung

|  | 1959     |        | 1958     |        | 1957     |        |
|--|----------|--------|----------|--------|----------|--------|
|  | absolut  | v. T.  | absolut  | v. T.  | absolut  | v. T.  |
| Mittlere Jahresbevölkerung                           | 629 020  | -      | 625 569  | -      | 616 603  |        |
| Eheschließungen                                      | 5 817    | 9,25   | 5 849    | 9,35   | 5 658    | 9,18   |
| Lebendgeborene                                       | 10 126   | 16,10  | 9 705    | 15,51  | 9 701    | 15,73  |
| Gestorbene   | 6 753    | 10,74  | 6 778    | 10,83  | 6 707    | 10,88  |
| Geburtenüberschuß                                    | + 3 373  | + 5,36 | + 2 927  | + 4,68 | + 2 994  | + 4,85 |
| Zugezogene   | 22 589   | 35,91  | 25 574   | 40,88  | 32 400   | 52,55  |
| Fortgezogene   | 23 968   | 38,10  | 23 578   | 37,69  | 23 223   | 37,66  |
| Wanderungsgewinn                                     | - 1 379  | - 2,19 | + 1 998  | + 3,19 | + 9 177  | +14,89 |
| Bevölkerungszunahme                                  | + 1 994  | + 3,17 | + 4 923  | + 7,87 | + 12 171 | +19,74 |
| <br>Säuglingssterblichkeit<br>auf 100 Lebendgeborene | <br>3,14 |        | <br>3,44 |        | <br>3,54 |        |

5. Wanderungen nach Herkunfts- bzw. Zielgebieten

| Herkunfts- bzw.<br>Zielgebiet                                    | Zuzüge |        |        | Fortzüge |        |        | Wanderungsgewinn oder<br>- verlust |         |         |
|--|--------|--------|--------|----------|--------|--------|------------------------------------|---------|---------|
|  | m      | w      | zus.   | m        | w      | zus.   | m                                  | w       | zus.    |
| Reg. Bez. Arnberg  | 3 693  | 4 218  | 7 911  | 3 656    | 3 665  | 7 321  | + 37                               | + 553   | + 590   |
| " Detmold  | 558    | 685    | 1 243  | 558      | 522    | 1 080  | -                                  | + 163   | + 163   |
| " Münster  | 899    | 984    | 1 883  | 962      | 857    | 1 819  | - 63                               | + 127   | + 64    |
| " Düsseldorf   | 904    | 834    | 1 738  | 1 246    | 1 022  | 2 268  | - 342                              | - 188   | - 530   |
| " Köln- u. Aachen  | 365    | 507    | 672    | 767      | 540    | 1 307  | - 402                              | - 233   | - 635   |
| Land Nordrhein-Westfalen   | 6 419  | 7 028  | 13 447 | 7 189    | 6 606  | 13 795 | - 770                              | + 422   | - 348   |
| " Baden-Württemberg  | 344    | 265    | 609    | 655      | 431    | 1 086  | - 311                              | - 166   | - 477   |
| " Bayern   | 413    | 319    | 732    | 587      | 378    | 965    | - 174                              | - 59    | - 233   |
| " Hessen   | 341    | 325    | 666    | 606      | 354    | 960    | - 265                              | - 29    | - 294   |
| " Niedersachsen  | 1 037  | 1 176  | 2 213  | 1 234    | 791    | 2 025  | - 197                              | + 385   | + 188   |
| " Rheinland-Pfalz  | 193    | 152    | 345    | 149      | 116    | 265    | + 44                               | + 36    | + 80    |
| " Saar   | 30     | 21     | 51     | 73       | 43     | 116    | - 43                               | - 22    | - 65    |
| " Schleswig-Holstein   | 228    | 243    | 471    | 397      | 210    | 607    | - 169                              | + 33    | - 136   |
| " Hamburg und Bremen   | 286    | 240    | 626    | 337      | 223    | 560    | - 51                               | + 17    | - 34    |
| Bundesrepublik zusammen  | 9 291  | 9 769  | 19 060 | 11 227   | 9 152  | 20 379 | - 19 36                            | + 617   | 1 319   |
| Berlin (West)  | 284    | 278    | 562    | 159      | 100    | 259    | + 125                              | + 178   | + 303   |
| " (Ost)  | 23     | 35     | 58     | 4        | 2      | 6      | + 19                               | + 33    | + 52    |
| Sowjetische Besatzungszone                                       | 450    | 604    | 1 054  | 207      | 147    | 354    | + 243                              | + 457   | + 700   |
| Gebiet östl. der Oder-Neiße                                      | 43     | 46     | 89     | 4        | 3      | 7      | + 39                               | + 43    | + 82    |
| Deutschland zusammen   | 10 091 | 10 732 | 20 823 | 11 601   | 9 404  | 21 005 | - 1 510                            | + 1328  | - 182   |
| Benelux  | 126    | 28     | 154    | 58       | 21     | 79     | + 68                               | + 7     | + 75    |
| Frankreich   | 70     | 24     | 94     | 19       | 18     | 37     | + 51                               | + 6     | + 57    |
| England  | 31     | 30     | 61     | 13       | 49     | 62     | + 18                               | - 19    | - 1     |
| Skandinavien und Finnland  | 14     | 11     | 25     | 15       | 10     | 25     | - 1                                | + 1     | -       |
| Schweiz  | 75     | 58     | 133    | 65       | 72     | 137    | + 10                               | - 14    | - 4     |
| Österreich   | 51     | 36     | 87     | 35       | 16     | 51     | + 16                               | + 20    | + 36    |
| Mittelmeerländer   | 154    | 62     | 216    | 44       | 29     | 73     | + 110                              | + 33    | + 143   |
| Ostblockländer   | 91     | 55     | 146    | 27       | 15     | 42     | + 64                               | + 40    | + 104   |
| Übersee  | 142    | 63     | 205    | 227      | 152    | 379    | - 85                               | - 89    | - 174   |
| Ausland zusammen   | 754    | 367    | 1 121  | 503      | 382    | 885    | + 251                              | - 15    | + 236   |
| Kriegsgefangenschaft<br>Schiff, unbekannt und amt.<br>abgemeldet | -      | -      | -      | -        | -      | -      | -                                  | -       | -       |
|  | 474    | 171    | 645    | 1 679    | 399    | 2 078  | - 1 205                            | - 228   | - 1 433 |
| Insgesamt  | 11 319 | 112 70 | 22 589 | 13 783   | 10 185 | 23 968 | - 2 464                            | + 10 85 | - 1 379 |



6. Umzüge innerhalb des Stadtgebietes

| Stadtteile<br>Stadtbezirke | 1959  |       |       |       |       |       | 1958  |       |       |       |       |       |
|----------------------------|-------|-------|-------|-------|-------|-------|-------|-------|-------|-------|-------|-------|
|                            | Abzug |       |       | Zuzug |       |       | Abzug |       |       | Zuzug |       |       |
|                            | m     | w     | zus.  | m     | w     | zus.  | m     | w     | zus.  | m     | w     | zus.  |
| Stat. Bezirke:             |       |       |       |       |       |       |       |       |       |       |       |       |
| City                       | 305   | 332   | 637   | 291   | 348   | 639   | 253   | 303   | 556   | 304   | 323   | 627   |
| City-Randgebiet            | 388   | 524   | 912   | 346   | 453   | 799   | 355   | 470   | 825   | 389   | 487   | 876   |
| Steinplatz                 | 1030  | 858   | 1888  | 827   | 634   | 1431  | 902   | 831   | 1733  | 809   | 682   | 1491  |
| Nordmarkt                  | 1401  | 1245  | 2646  | 1269  | 1080  | 2349  | 1170  | 916   | 2086  | 967   | 749   | 1716  |
| Borsigplatz                | 994   | 823   | 1817  | 951   | 824   | 1775  | 852   | 689   | 1541  | 746   | 611   | 1357  |
| Kaiserbrunnen              | 1127  | 1176  | 2303  | 981   | 996   | 1977  | 1160  | 1037  | 2197  | 922   | 910   | 1832  |
| Körne                      | 426   | 362   | 788   | 463   | 400   | 863   | 355   | 303   | 658   | 425   | 385   | 810   |
| Westfalendamm              | 661   | 649   | 1310  | 695   | 736   | 1431  | 495   | 536   | 1031  | 516   | 602   | 1118  |
| Ruhrallee                  | 717   | 762   | 1479  | 582   | 677   | 1259  | 819   | 810   | 1629  | 786   | 762   | 1548  |
| Westfalenhalle             | 781   | 742   | 1523  | 622   | 628   | 1250  | 660   | 639   | 1299  | 543   | 527   | 1070  |
| Tremonia                   | 339   | 365   | 704   | 312   | 300   | 612   | 435   | 440   | 875   | 326   | 329   | 655   |
| Rheinische Straße          | 892   | 956   | 1848  | 799   | 765   | 1564  | 751   | 717   | 1468  | 701   | 651   | 1352  |
| Hafen                      | 1483  | 1307  | 2790  | 1212  | 1114  | 3226  | 1473  | 1329  | 2802  | 1388  | 1221  | 2609  |
| Innenstadt zusammen        | 10544 | 10101 | 20645 | 9350  | 8955  | 18350 | 9680  | 9020  | 18700 | 8822  | 8239  | 17061 |
| Verwaltungsbezirke         |       |       |       |       |       |       |       |       |       |       |       |       |
| Aplerbeck                  | 1627  | 1619  | 3246  | 2151  | 2161  | 4312  | 1335  | 1467  | 2802  | 1757  | 1805  | 3562  |
| Brackel                    | 1903  | 1861  | 3764  | 3083  | 3031  | 6114  | 1438  | 1353  | 2791  | 1709  | 1622  | 3331  |
| Derne                      | 1305  | 1160  | 2465  | 1173  | 1001  | 2174  | 1129  | 985   | 2114  | 1084  | 914   | 1998  |
| Dorstfeld                  | 1200  | 1022  | 2222  | 1108  | 965   | 2073  | 1128  | 871   | 1999  | 1129  | 910   | 2039  |
| Eving                      | 2514  | 2148  | 4662  | 2557  | 2132  | 4689  | 2022  | 1576  | 3598  | 2219  | 1807  | 4026  |
| Hörde                      | 1696  | 1667  | 3363  | 1523  | 1418  | 2941  | 1471  | 1442  | 2913  | 1463  | 1511  | 2974  |
| Hombruch                   | 1827  | 1827  | 3654  | 2159  | 2188  | 4347  | 1404  | 1405  | 2809  | 1778  | 1612  | 3390  |
| Huckarde                   | 1822  | 1592  | 3414  | 1972  | 1677  | 3649  | 1330  | 1032  | 2362  | 1625  | 1319  | 2944  |
| Lütgendortmund             | 1800  | 1529  | 3329  | 1965  | 1681  | 3646  | 1156  | 983   | 2139  | 1219  | 946   | 2165  |
| Marten                     | 1887  | 1782  | 3669  | 1299  | 1226  | 2525  | 1568  | 1295  | 2863  | 1018  | 828   | 1846  |
| Mengede                    | 2056  | 1700  | 3756  | 1721  | 1489  | 3210  | 1845  | 1520  | 3365  | 1750  | 1438  | 3238  |
| Wellinghofen               | 534   | 549   | 1083  | 654   | 633   | 1287  | 514   | 474   | 988   | 447   | 422   | 869   |
| Außenstadt zusammen        | 20171 | 18456 | 38627 | 21365 | 19602 | 40967 | 16340 | 14403 | 30743 | 17198 | 15184 | 32382 |
| Dortmund insgesamt         | 30715 | 28557 | 59272 | 30715 | 28557 | 59272 | 26020 | 23423 | 49443 | 26020 | 23423 | 49443 |

7. Stadtteile und Stadtbezirke

Fläche, Bevölkerung, Bevölkerungsdichte und Bevölkerungsverteilung

am 31. Dezember 1959

| Stadtteile<br>Stadtbezirke       | Gebietsflä-<br>che in ha<br>1) | Bevölkerung |          |          | Auf 1 ha kom-<br>men .....<br>Einwohner | Von 1000 Ein-<br>wohnern woh-<br>nen in ..... |
|----------------------------------|--------------------------------|-------------|----------|----------|---|---|
|                                  |                                | männlich    | weiblich | zusammen |   |   |
| City                             | 78,1                           | 2 136       | 2 590    | 4 726    | 60,5                                    | 7,5   |
| City-Randgebiet                  | 96,5                           | 3 598       | 5 374    | 8 972    | 90,3                                    | 14,2  |
| Steinplatz                       | 93,0                           | 7 502       | 8 189    | 15 691   | 189,0                                   | 24,9  |
| Nordmarkt                        | 425,5                          | 12 306      | 12 851   | 25 157   | 59,1                                    | 40,0  |
| Borsigplatz                      | 324,1                          | 9 096       | 10 014   | 19 110   | 59,0                                    | 30,4  |
| Kaiserbrunnen                    | 214,0                          | 12 424      | 14 339   | 26 763   | 125,1                                   | 42,5  |
| Körne                            | 169,6                          | 4 495       | 5 190    | 9 685    | 57,1                                    | 15,4  |
| Westfalendamm                    | 487,7                          | 7 237       | 8 939    | 16 176   | 33,2                                    | 25,7  |
| Ruhrallee                        | 283,1                          | 9 984       | 12 040   | 22 024   | 77,8                                    | 35,0  |
| Westfalenhalle                   | 245,1                          | 7 097       | 9 019    | 16 116   | 65,8                                    | 25,6  |
| Tanononia                        | 138,8                          | 4 585       | 5 382    | 9 967    | 71,8                                    | 15,8  |
| Rheinische Straße                | 222,1                          | 10 839      | 12 260   | 23 099   | 104,0                                   | 36,7  |
| Hafen                            | 376,1                          | 15 562      | 17 126   | 32 688   | 86,9                                    | 51,9  |
| Innenstadt zusammen              | 3 143,7                        | 106 861     | 123 313  | 230 174  | 73,2                                    | 365,6   |
| Aplerbeck                        | 1 024,1                        | 8 777       | 10 221   | 18 998   | 18,6                                    | 30,2  |
| Berghofen                        | 642,7                          | 4 570       | 5 010    | 9 580    | 14,9                                    | 15,2  |
| Schüren                          | 208,5                          | 3 441       | 3 839    | 7 280    | 34,9                                    | 11,6  |
| Sölde                            | 399,1                          | 1 866       | 2 158    | 4 024    | 10,1                                    | 6,4   |
| Söldeholz                        | 281,7                          | 914         | 935      | 1 849    | 6,6                                     | 2,9   |
| Verwaltungsbezirk Aplerbeck zus. | 2 556,1                        | 19 568      | 22 163   | 41 731   | 16,3                                    | 66,3  |
| Brackel                          | 827,4                          | 7 232       | 8 309    | 15 541   | 18,8                                    | 24,7  |
| Asseln                           | 980,1                          | 3 738       | 4 059    | 7 797    | 8,0                                     | 12,4  |
| Wambel                           | 281,6                          | 3 382       | 3 734    | 7 116    | 25,3                                    | 11,3  |
| Wickede                          | 904,6                          | 3 144       | 3 513    | 6 657    | 7,4                                     | 10,5  |
| Kurl-Husen                       | 443,2                          | 2 736       | 3 062    | 5 798    | 13,1                                    | 9,2   |
| Verwaltungsbezirk Brackel zus.   | 3 436,9                        | 20 232      | 22 677   | 42 909   | 12,5                                    | 68,1  |
| Derne                            | 503,9                          | 2 452       | 2 653    | 5 105    | 10,1                                    | 8,1   |
| Grevel                           | 435,2                          | 349         | 319      | 668      | 1,5                                     | 1,1   |
| Hostedde                         | 221,4                          | 693         | 760      | 1 453    | 6,6                                     | 2,3   |
| Kirchderne                       | 403,3                          | 2 466       | 2 437    | 4 903    | 12,2                                    | 7,8   |
| Lanstrop                         | 739,7                          | 1 401       | 1 422    | 2 823    | 3,8                                     | 4,5   |
| MSA-Siedlung                     | 76,6                           | 2 793       | 2 606    | 5 399    | 70,5                                    | 8,5   |
| Scharnhorst                      | 567,8                          | 2 785       | 2 867    | 5 652    | 10,0                                    | 9,0   |
| Verwaltungsbezirk Derne zus.     | 2 947,9                        | 12 939      | 13 064   | 26 003   | 8,8                                     | 41,3  |
| Verwaltungsbezirk Dorstfeld zus. | 565,4                          | 9 684       | 10 374   | 20 058   | 35,5                                    | 31,9  |
| Eving                            | 645,5                          | 13 969      | 13 968   | 27 937   | 43,3                                    | 44,4  |
| Brechten                         | 650,5                          | 1 992       | 1 951    | 3 943    | 5,9                                     | 6,1   |
| Holthausen                       | 434,9                          | 404         | 407      | 811      | 1,9                                     | 1,3   |
| Kemminghausen                    | 147,9                          | 1 614       | 1 678    | 3 292    | 22,3                                    | 5,2   |
| Lindenhorst                      | 243,0                          | 2 923       | 2 599    | 5 422    | 22,3                                    | 8,6   |
| Verwaltungsbezirk Eving zus.     | 2 121,8                        | 20 702      | 20 603   | 41 305   | 19,5                                    | 65,6  |

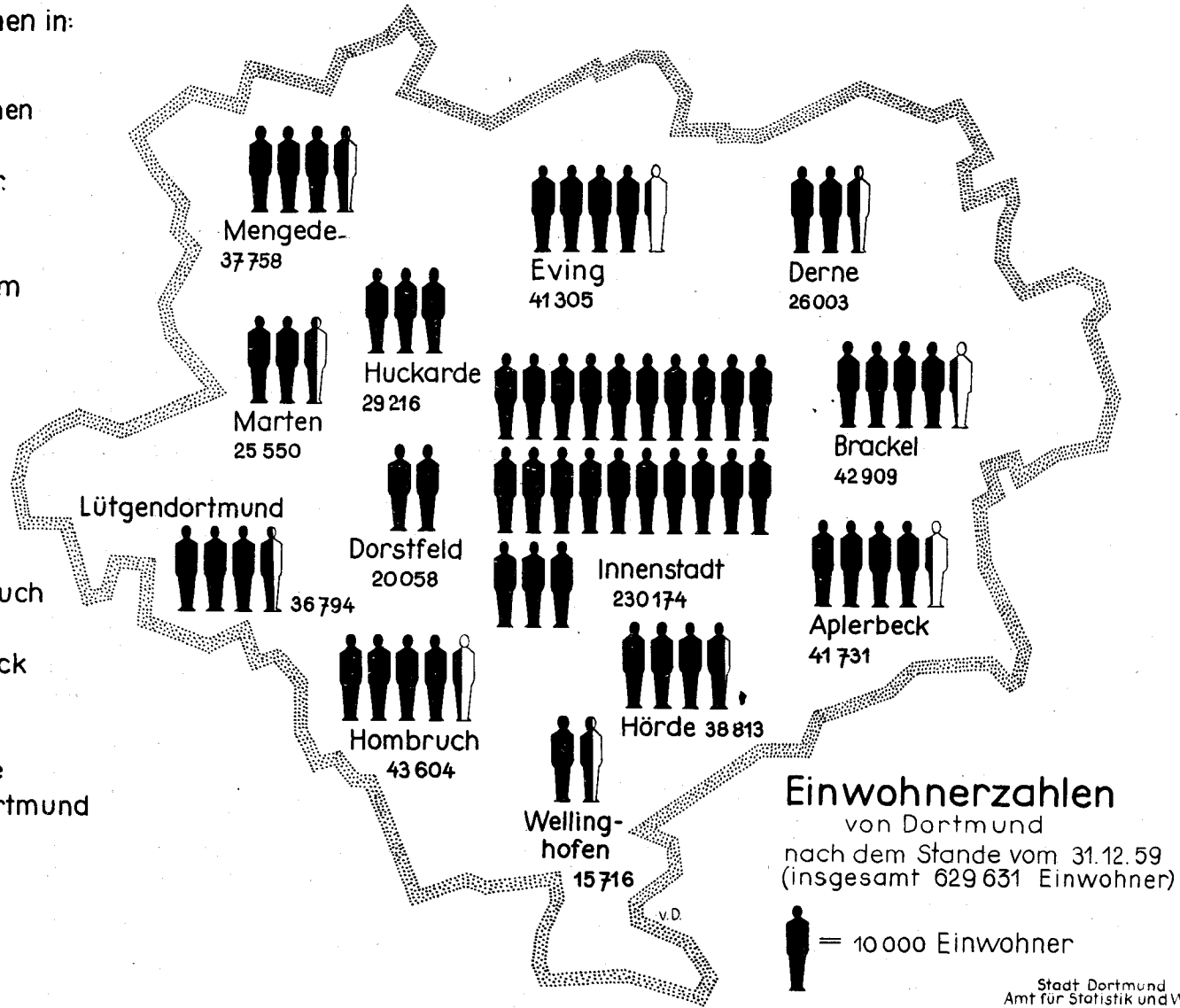
1) Gebietsfläche nach der Grenzänderung vom 1. April 1957. Zwischen Meldestelle 6 (Westfalendamm) und den Verwaltungsbezirken Aplerbeck, Brackel, Hörde.

| Stadtteile<br>Stadtbezirke           | Gebietsflä-<br>che in ha | Bevölkerung |          |          | Auf 1 ha kom-<br>men .....<br>Einwohner | Von 1000<br>Einwohnern<br>wohnen in<br>..... |
|--------------------------------------|--------------------------|-------------|----------|----------|---|--|
|                                      |                          | männlich    | weiblich | zusammen |   |  |
| Verwaltungsbezirk Hörde zusammen     | 464,4                    | 18 058      | 20 755   | 38 813   | 83,6                                    | 61,6   |
| Hombruch                             | 182,1                    | 6 600       | 7 471    | 14 071   | 77,3                                    | 22,3   |
| Barop                                | 196,4                    | 3 412       | 3 863    | 7 275    | 37,0                                    | 11,6   |
| Brüninghausen, Renninghausen         | 252,5                    | 2 881       | 3 056    | 5 937    | 23,5                                    | 9,4  |
| Eichlinghofen, Salingen              | 427,6                    | 1 837       | 2 008    | 3 845    | 9,0                                     | 6,1  |
| Großbarop, Kleinbarop                | 238,5                    | 510         | 517      | 1 027    | 4,3                                     | 1,6  |
| Großholthausen, Kleinholthausen)     | 785,2                    | 1 522       | 1 693    | 3 215    | 4,1                                     | 5,1  |
| Löttringhausen, Schanze, Schnee)     |                          |             |          |          |   |  |
| Kirchhörde                           | 160,5                    | 1 543       | 1 991    | 3 534    | 22,0                                    | 5,6  |
| Kruckel, Menglinghausen, Persebeck   | 513,4                    | 1 584       | 1 692    | 3 276    | 6,4                                     | 5,2  |
| Schönau                              | 33,6                     | 618         | 806      | 1 424    | 42,4                                    | 2,3  |
| Verwaltungsbezirk Hombruch zusamm.   | 2 789,8                  | 20 507      | 23 097   | 43 604   | 15,6                                    | 69,2   |
| Huckarde                             | 538,4                    | 10 267      | 10 670   | 20 937   | 38,9                                    | 33,2   |
| Deusen                               | 181,7                    | 1 340       | 1 286    | 2 626    | 14,5                                    | 4,2  |
| Rahm-Wischlingen                     | 241,6                    | 2 845       | 2 808    | 5 653    | 23,4                                    | 9,0  |
| Verwaltungsbezirk Huckarde zusamm.   | 961,7                    | 14 452      | 14 764   | 29 216   | 30,4                                    | 46,4   |
| Lütgendortmund, Holte                | 627,3                    | 8 117       | 9 329    | 17 446   | 28,3                                    | 28,2   |
| Bövinghausen, Westrich               | 407,8                    | 4 260       | 4 030    | 8 290    | 20,3                                    | 13,1   |
| Kley, Oespel                         | 635,2                    | 4 074       | 4 219    | 8 293    | 13,1                                    | 13,2   |
| Somborn                              | 129,2                    | 1 161       | 1 304    | 2 465    | 19,1                                    | 3,9  |
| Verwaltungsbezirk Lütgendortmund zs. | 1 799,5                  | 17 612      | 19 182   | 36 794   | 20,4                                    | 58,4   |
| Marten                               | 522,1                    | 9 274       | 1 007    | 19 281   | 36,2                                    | 30,6   |
| Kirchlinde                           | 318,1                    | 2 902       | 3 367    | 6 269    | 19,7                                    | 10,0   |
| Verwaltungsbezirk Marten zusammen    | 850,2                    | 12 176      | 13 374   | 25 556   | 30,1                                    | 40,6   |
| Mengede                              | 592,4                    | 5 006       | 6 240    | 11 246   | 19,0                                    | 17,9   |
| Bodelschwingh, Westerfilde           | 602,0                    | 4 951       | 4 954    | 9 905    | 16,5                                    | 15,7   |
| Brüninghausen                        | 295,1                    | 434         | 344      | 778      | 2,6                                     | 1,2  |
| Ellinghausen                         | 243,0                    | 76          | 72       | 148      | 0,6                                     | 0,2  |
| Groppenbruch, Schwieringhausen       | 554,8                    | 570         | 575      | 1 145    | 2,1                                     | 1,8  |
| Nette                                | 570,6                    | 3 806       | 3 848    | 7 654    | 13,4                                    | 12,2   |
| Östrich                              | 111,4                    | 3 724       | 3 158    | 6 882    | 61,8                                    | 11,0   |
| Verwaltungsbezirk Mengede zus.       | 2 969,3                  | 18 567      | 19 191   | 37 758   | 12,7                                    | 60,0   |
| Wellinghofen                         | 399,4                    | 987         | 1 273    | 2 260    | 5,7                                     | 3,6  |
| Benninghofen, Niederhofen            | 582,4                    | 2 581       | 2 929    | 5 510    | 9,5                                     | 8,8  |
| Bittermark, Lückerberg               | 430,9                    | 1 726       | 2 003    | 3 729    | 8,7                                     | 5,9  |
| Hachenev                             | 360,8                    | 798         | 873      | 1 671    | 4,6                                     | 2,7  |
| Syburg                               | 658,4                    | 425         | 514      | 939      | 1,4                                     | 1,5  |
| Wichlinghofen                        | 113,1                    | 800         | 807      | 1 607    | 14,2                                    | 2,5  |
| Verw. Bezirk Wellinghofen zus.       | 2 545,0                  | 7 317       | 8 399    | 15 716   | 6,2                                     | 25,0   |
| Außenstadt zusammen                  | 24 008,0                 | 191 814     | 207 643  | 399 457  | 16,6                                    | 634,4  |
| Dortmund insgesamt                   | 27 151,7                 | 298 675     | 330 956  | 629 631  | 23,2                                    | 1000   |

Von 1000 Einwohnern wohnen in:

- 51,9 Hafen
- 42,5 Kaiserbrunnen
- 40,0 Nordmarkt
- 36,7 Rheinische Str.
- 35,0 Ruhrallee
- 30,4 Borsigplatz
- 25,7 Westfalendamm
- 25,6 Westfalenhalle
- 24,9 Steinplatz
- 21,7 Stadtmitte
- 15,8 Tremonia
- 15,4 Körne

- 69,2 Hombruch
- 68,1 Brackel
- 66,3 Aplerbeck
- 65,6 Eving
- 61,6 Hörde
- 60,0 Mengede
- 58,4 Lütgendortmund
- 46,4 Huckarde
- 41,3 Derne
- 40,6 Marten
- 31,9 Dorstfeld
- 25,0 Wellinghofen



8. Entwicklung der Bevölkerung nach Stadtteilen  
und Stadtbezirken

(siehe auch graphische Darstellung auf der näch-  
sten Seite)

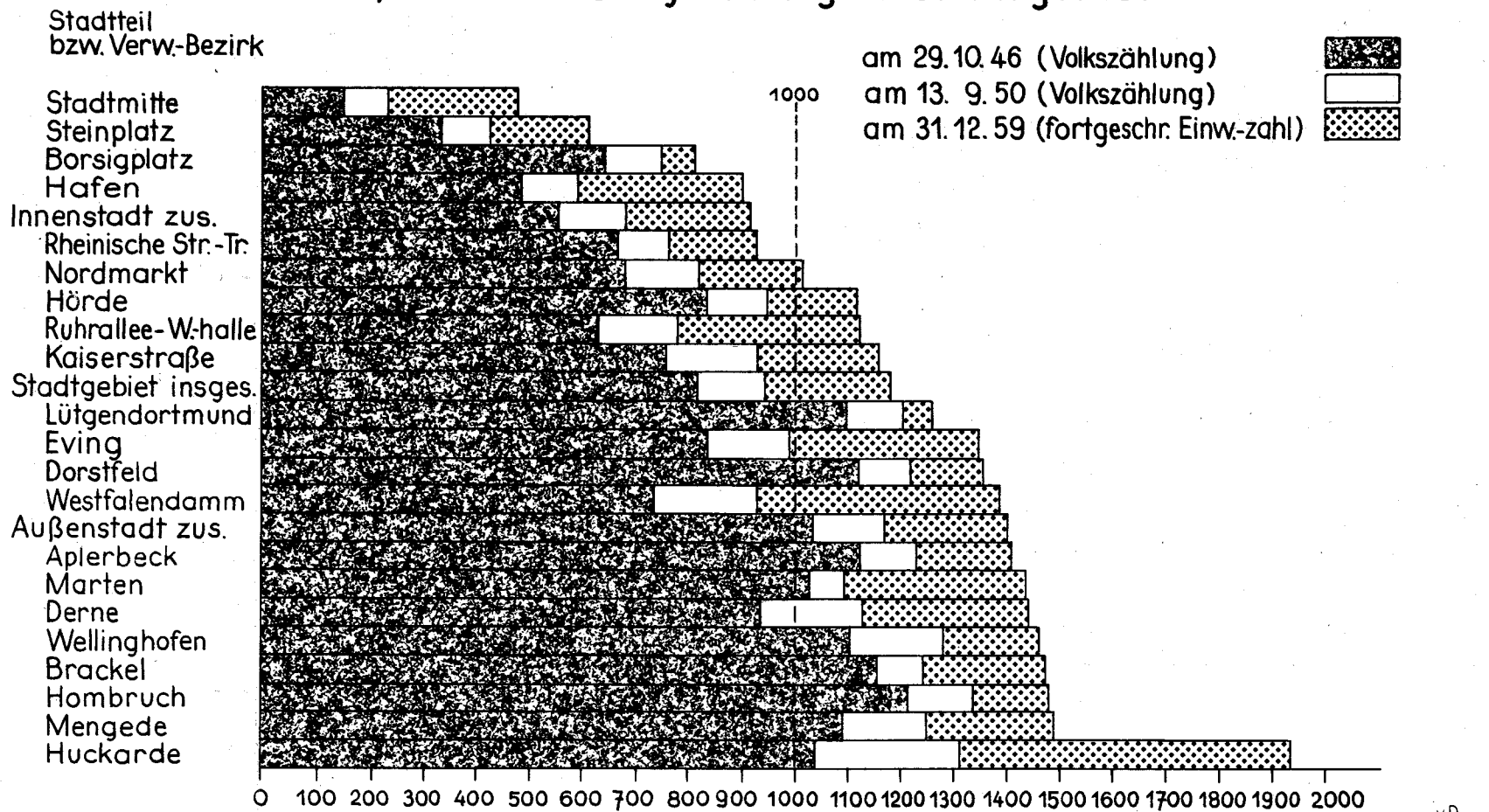
| Stadtteile<br>Stadtbezirke   | Volks-<br>zählung<br><br>17.5.1939 | Volks-<br>zählung<br><br>29.10.1946 | Volks-<br>zählung<br><br>25.9.1956 | Fortschrei-<br>bung<br><br>31.12.1959 | Von 1000 Einwohnern am 17.5.39<br>wohnten im jeweiligen Stadtbezirk<br>am |           |            |
|------------------------------|------------------------------------|-------------------------------------|------------------------------------|---------------------------------------|---|-----------|------------|
|                              |                                    |                                     |                                    |                                       | 29.10.1946  | 25.9.1956 | 31.12.1959 |
| <u>Statistische Bezirke</u>  |                                    |                                     |                                    |                                       |   |           |            |
| City - City-Randgeb.         | 28 988                             | 4 545                               | 11 114                             | 13 698                                | 157   | 383       | 473        |
| Steinplatz                   | 25 709                             | 8 553                               | 15 658                             | 15 691                                | 333   | 609       | 610        |
| Nordmarkt                    | 24 806                             | 16 822                              | 25 066                             | 25 157                                | 678   | 1 010     | 1 014      |
| Borsigplatz                  | 23 370                             | 14 909                              | 18 860                             | 19 110                                | 638   | 807       | 818        |
| Kaiserbrunnen - Körne        | 31 583                             | 23 870                              | 36 748                             | 36 448                                | 756   | 1 164     | 1 154      |
| Westfalendamm                | 11 672                             | 8 506                               | 15 641                             | 16 176                                | 729   | 13 40     | 1 386      |
| Ruhrallee - Westfalenhalle   | 34 146                             | 21 181                              | 38 285                             | 38 140                                | 620   | 1 121     | 1 117      |
| Rheinische Straße - Tremonia | 35 660                             | 23 692                              | 33 636                             | 33 066                                | 664   | 943       | 927        |
| Hafen                        | 36 377                             | 17 554                              | 32 678                             | 32 688                                | 483   | 898       | 899        |
| Innenstadt zusammen          | 252 311                            | 139 632                             | 227 686                            | 230 174                               | 553   | 902       | 912        |
| <u>Verwaltungsbezirke</u>    |                                    |                                     |                                    |                                       |   |           |            |
| Aplerbeck                    | 29 744                             | 33 374                              | 37 238                             | 41 731                                | 1 122   | 1 252     | 1 403      |
| Brackel 1)                   | 29 284                             | 33 728                              | 37 639                             | 42 909                                | 1 152   | 1 285     | 1 465      |
| Derne 1)                     | 18 101                             | 16 909                              | 24 923                             | 26 003                                | 934   | 1 377     | 1 437      |
| Dorstfeld                    | 14 907                             | 16 614                              | 19 498                             | 20 058                                | 1 115   | 1 308     | 1 346      |
| Eving                        | 30 734                             | 25 508                              | 38 854                             | 41 305                                | 830   | 1 264     | 1 344      |
| Hörde                        | 34 819                             | 29 283                              | 39 052                             | 38 813                                | 841   | 1 122     | 1 115      |
| Hornbruch                    | 29 541                             | 35 740                              | 41 740                             | 43 604                                | 1 210   | 1 413     | 1 476      |
| Huckarde                     | 15 135                             | 15 707                              | 25 407                             | 29 216                                | 1 038   | 1 679     | 1 930      |
| Lütgendortmund               | 29 272                             | 32 076                              | 36 284                             | 36 794                                | 1 096   | 1 240     | 1 257      |
| Märten                       | 17 829                             | 18 156                              | 26 705                             | 25 550                                | 1 018   | 1 498     | 1 433      |
| Mengede                      | 25 409                             | 27 614                              | 37 449                             | 37 758                                | 1 087   | 1 474     | 1 486      |
| Wellinghofen                 | 10 779                             | 11 857                              | 15 410                             | 15 716                                | 1 110   | 1 430     | 1 458      |
| Außenstadt zusammen          | 285 554                            | 296 566                             | 380 199                            | 399 457                               | 1 039   | 1 331     | 1 399      |
| Dortmund insgesamt           | 537 865                            | 436 198                             | 607 885                            | 629 631                               | 811   | 1 130     | 1 171      |

1) unter Berücksichtigung der Grenzberichtigung Brackel - Derne (Scharnhorst) am 1. 2. 1955

8a

# Einwohnerentwicklung in Dortmund nach Stadtteilen und Verwaltungsbezirken

Von 1000 Einwohnern wohnten nach der Volkszählung  
vom 17.5.39 in dem jeweiligen Stadtgebiet:



9. Bevölkerung nach dem Familienstand

am 31. 12. 1959

|                                    | ledig   | verheiratet | verwitwet | geschieden | insgesamt |
|------------------------------------|---------|-------------|-----------|------------|-----------|
| Von der Bevölkerung waren          |         |             |           |            |           |
| männlich                           | 125 522 | 161 618     | 8 224     | 3 311      | 298 675   |
| weiblich                           | 116 270 | 167 906     | 40 535    | 6 245      | 330 956   |
| insgesamt                          | 241 792 | 329 524     | 48 759    | 9 556      | 629 631   |
| Von 1000 Einwohnern waren          |         |             |           |            |           |
| männlich                           | 199     | 257         | 13        | 5          | 474       |
| weiblich                           | 185     | 266         | 65        | 10         | 526       |
| insgesamt                          | 384     | 523         | 78        | 15         | 1 000     |
| Von 1000 Männern bzw. Frauen waren |         |             |           |            |           |
| männlich                           | 420     | 541         | 28        | 11         | 1 000     |
| weiblich                           | 351     | 507         | 123       | 19         | 1 000     |
| insgesamt                          | 384     | 523         | 78        | 15         | 1 000     |

10. Bevölkerung nach den Konfessionen

am 31. 12. 1959

| Konfession             | männlich | weiblich | insgesamt |
|------------------------|----------|----------|-----------|
| Evangelisch            | 163 259  | 188 282  | 351 541   |
| Katholisch             | 108 791  | 124 012  | 232 803   |
| Israelitisch           | 139      | 130      | 269       |
| Sonstige Gemeinschaft. | 1 051    | 868      | 1 919     |
| Ohne Bekenntnis        | 25 435   | 17 664   | 43 099    |
| insgesamt              | 298 675  | 330 956  | 629 631   |

| Konfession             | von 1000 Dortmundern waren |          |           | Von 1000 jeder Konfession waren |          |           |
|------------------------|----------------------------|----------|-----------|---------------------------------|----------|-----------|
|                        | männlich                   | weiblich | insgesamt | männlich                        | weiblich | insgesamt |
| Evangelisch            | 547                        | 568      | 558       | 464                             | 536      | 1000      |
| Katholisch             | 364                        | 375      | 370       | 467                             | 533      | 1000      |
| Israelitisch           | 0                          | 0        | 0         | 517                             | 483      | 1000      |
| Sonstige Gemeinschaft. | 4                          | 3        | 3         | 548                             | 452      | 1000      |
| Ohne Bekenntnis        | 85                         | 54       | 69        | 590                             | 410      | 1000      |
| insgesamt              | 1 000                      | 1 000    | 1 000     | 474                             | 526      | 1000      |

11. Altersaufbau der Bevölkerung

am 31. 12. 1959

| Altersgruppen       | männl.        | weibl.        | insges.       | Von 1000 Einwohnern<br>waren |             |             | Von 1000 jeder Alters-<br>gruppe waren |            |             |
|---------------------|---------------|---------------|---------------|------------------------------|-------------|-------------|--|------------|-------------|
|                     |               |               |               | männl.                       | weibl.      | insges.     | männl.                                 | weibl.     | insges.     |
| bis unter 6 Jahren  | 41217         | 39590         | 80807         | 138                          | 120         | 128         | 510                                    | 490        | 1000        |
| von 6 " " 14 Jahren | 31072         | 30229         | 61301         | 104                          | 91          | 97          | 507                                    | 493        | 1000        |
| " 14 " " 16 "       | 9492          | 8586          | 18078         | 32                           | 26          | 29          | 525                                    | 475        | 1000        |
| " 16 " " 18 "       | 11737         | 10764         | 22501         | 39                           | 32          | 36          | 522                                    | 478        | 1000        |
| " 18 " " 20 "       | 11751         | 10460         | 22211         | 39                           | 32          | 35          | 529                                    | 471        | 1000        |
| bis unter 5 Jahren  | 36912         | 35480         | 72392         | 123                          | 107         | 115         | 510                                    | 490        | 1000        |
| von 5 " " 10 "      | 20594         | 19777         | 40371         | 69                           | 60          | 64          | 510                                    | 490        | 1000        |
| " 10 " " 15 "       | 19009         | 18576         | 37585         | 64                           | 56          | 60          | 506                                    | 494        | 1000        |
| " 15 " " 20 "       | 28754         | 25796         | 54550         | 96                           | 78          | 86          | 527                                    | 473        | 1000        |
| " 20 " " 25 "       | 23165         | 22287         | 45452         | 77                           | 67          | 72          | 510                                    | 490        | 1000        |
| " 25 " " 30 "       | 24379         | 23354         | 47733         | 82                           | 71          | 76          | 511                                    | 489        | 1000        |
| " 30 " " 35 "       | 20245         | 25547         | 45792         | 68                           | 77          | 73          | 442                                    | 558        | 1000        |
| " 35 " " 40 "       | 15791         | 21161         | 36952         | 53                           | 64          | 59          | 427                                    | 573        | 1000        |
| " 40 " " 45 "       | 17061         | 22616         | 39677         | 57                           | 68          | 63          | 430                                    | 570        | 1000        |
| " 45 " " 50 "       | 21170         | 27004         | 48174         | 71                           | 82          | 76          | 439                                    | 561        | 1000        |
| " 50 " " 55 "       | 22882         | 25534         | 48416         | 77                           | 77          | 77          | 473                                    | 527        | 1000        |
| " 55 " " 60 "       | 19126         | 21283         | 40409         | 64                           | 64          | 64          | 473                                    | 527        | 1000        |
| " 60 " " 65 "       | 11946         | 16728         | 28674         | 40                           | 51          | 45          | 417                                    | 583        | 1000        |
| " 65 " " 70 "       | 8350          | 12188         | 20538         | 28                           | 37          | 33          | 407                                    | 593        | 1000        |
| " 70 " " 75 "       | 5390          | 7692          | 13082         | 18                           | 23          | 21          | 412                                    | 588        | 1000        |
| " 75 und älter      | 3901          | 5933          | 9834          | 13                           | 18          | 16          | 397                                    | 603        | 1000        |
| <b>Insgesamt</b>    | <b>298675</b> | <b>330956</b> | <b>629631</b> | <b>1000</b>                  | <b>1000</b> | <b>1000</b> | <b>474</b>                             | <b>526</b> | <b>1000</b> |



12. Eheschließungen nach dem Familienstand

| Männer     | Frauen  |       |             |       |            |       |           |       |
|------------|---------|-------|-------------|-------|------------|-------|-----------|-------|
|            | ledig   |       | verheiratet |       | geschieden |       | insgesamt |       |
|            | absolut | v. T. | absolut     | v. T. | absolut    | v. T. | absolut   | v. T. |
| ledig      | 4 642   | 798   | 84          | 14    | 190        | 33    | 4 916     | 845   |
| verwitwet  | 130     | 23    | 147         | 25    | 110        | 19    | 387       | 67    |
| geschieden | 257     | 44    | 68          | 12    | 189        | 32    | 514       | 88    |
| insgesamt  | 5 029   | 865   | 299         | 51    | 489        | 84    | 5 817     | 1 000 |

13. Eheschließungen nach den Konfessionen

| Konfession des Mannes               | Konfession der Frau |       |            |       |              |       |                            |       |  |       |           |       |
|-------------------------------------|---------------------|-------|------------|-------|--------------|-------|----------------------------|-------|--|-------|-----------|-------|
|                                     | evangelisch         |       | katholisch |       | israelitisch |       | Sonstige Be-<br>kenntnisse |       | Gemein-<br>schaftslos<br>und ohne<br>Angaben |       | insgesamt |       |
|                                     | absolut             | v. T. | absolut    | v. T. | absolut      | v. T. | absolut                    | v. T. | absolut                                      | v. T. | absolut   | v. T. |
| evangelisch                         | 2380                | 408   | 929        | 160   | 1            | 0     | 17                         | 3     | 36   | 6     | 3363      | 578   |
| katholisch                          | 953                 | 164   | 1124       | 193   | -            | -     | 8                          | 1     | 26   | 4     | 2111      | 363   |
| israelitisch                        | 2                   | 1     | 2          | 1     | 2            | 1     | -                          | -     | -  | -     | 6         | 1     |
| sonstige Bekenntnisse               | 15                  | 3     | 7          | 1     | -            | -     | 42                         | 7     | 5  | 1     | 69        | 12    |
| Gemeinschaftslos und<br>ohne Angabe | 139                 | 24    | 77         | 13    | -            | -     | 5                          | 1     | 47   | 8     | 268       | 46    |
| insgesamt                           | 3489                | 600   | 2139       | 368   | 3            | 1     | 72                         | 12    | 114  | 19    | 5817      | 1000  |

14. Eheschließungen nach dem Alter der Eheschließenden

| Altersgruppe des Mannes             | Altersgruppen der Frau |                                  |                                  |                                  |                                  |                                  |                                  |                                  |                                  |                     | Insgesamt |    |       |
|-------------------------------------|------------------------|----------------------------------|----------------------------------|----------------------------------|----------------------------------|----------------------------------|----------------------------------|----------------------------------|----------------------------------|---------------------|-----------|----|-------|
|                                     | bis unter<br>20 Jahren | von 20<br>bis unter<br>25 Jahren | von 25<br>bis unter<br>30 Jahren | von 30<br>bis unter<br>35 Jahren | von 35<br>bis unter<br>40 Jahren | von 40<br>bis unter<br>45 Jahren | von 45<br>bis unter<br>50 Jahren | von 50<br>bis unter<br>55 Jahren | von 55<br>bis unter<br>60 Jahren | von 60<br>und älter |           |    |       |
| <u>absolut</u>                      |                        |                                  |                                  |                                  |                                  |                                  |                                  |                                  |                                  |                     |           |    |       |
| bis unter 20 Jahren                 | 105                    | 50                               | 6                                | -                                | -                                | -                                | -                                | -                                | -                                | -                   | -         | -  | 161   |
| von 20 " 25 "                       | 923                    | 1 686                            | 155                              | 17                               | 10                               | 1                                | 2                                | -                                | -                                | -                   | -         | -  | 2 704 |
| " 25 " 30 "                         | 184                    | 850                              | 305                              | 60                               | 21                               | 4                                | -                                | -                                | -                                | -                   | -         | -  | 1 425 |
| " 30 " 35 "                         | 44                     | 198                              | 144                              | 101                              | 44                               | 9                                | 1                                | -                                | -                                | -                   | -         | -  | 542   |
| " 35 " 40 "                         | 12                     | 44                               | 49                               | 53                               | 61                               | 10                               | 5                                | -                                | -                                | -                   | -         | -  | 234   |
| " 40 " 45 "                         | -                      | 5                                | 11                               | 37                               | 41                               | 12                               | 12                               | 2                                | -                                | -                   | -         | -  | 120   |
| " 45 " 50 "                         | 2                      | 4                                | 15                               | 16                               | 36                               | 29                               | 18                               | 2                                | 1                                | 1                   | 1         | 1  | 124   |
| " 50 " 55 "                         | 1                      | 1                                | 7                                | 7                                | 28                               | 18                               | 38                               | 16                               | 2                                | 3                   | 3         | 3  | 121   |
| " 55 " 60 "                         | -                      | 2                                | 1                                | 8                                | 10                               | 18                               | 33                               | 28                               | 11                               | -                   | -         | -  | 111   |
| " 60 " und älter                    | -                      | 2                                | -                                | -                                | 9                                | 14                               | 33                               | 40                               | 42                               | 45                  | 45        | 45 | 185   |
| Insgesamt                           | 1 271                  | 2 842                            | 693                              | 299                              | 260                              | 115                              | 142                              | 90                               | 56                               | 49                  | 49        | 49 | 5 817 |
| <u>in v. T. der Eheschließenden</u> |                        |                                  |                                  |                                  |                                  |                                  |                                  |                                  |                                  |                     |           |    |       |
| bis unter 20 Jahren                 | 18                     | 9                                | 1                                | -                                | -                                | -                                | -                                | -                                | -                                | -                   | -         | -  | 28    |
| von 20 " 25 "                       | 159                    | 290                              | 27                               | 3                                | 2                                | 0                                | 0                                | -                                | -                                | -                   | -         | -  | 481   |
| " 25 " 30 "                         | 32                     | 146                              | 52                               | 10                               | 4                                | 1                                | -                                | 0                                | -                                | -                   | -         | -  | 245   |
| " 30 " 35 "                         | 7                      | 34                               | 24                               | 18                               | 8                                | 2                                | 0                                | 0                                | -                                | -                   | -         | -  | 93    |
| " 35 " 40 "                         | 2                      | 8                                | 8                                | 9                                | 10                               | 2                                | 1                                | -                                | -                                | -                   | -         | -  | 40    |
| " 40 " 45 "                         | -                      | 1                                | 2                                | 6                                | 7                                | 2                                | 2                                | 0                                | -                                | -                   | -         | -  | 20    |
| " 45 " 50 "                         | 0                      | 1                                | 3                                | 3                                | 6                                | 5                                | 3                                | 0                                | 0                                | 0                   | 0         | 0  | 21    |
| " 50 " 55 "                         | 0                      | 0                                | 2                                | 2                                | 4                                | 3                                | 7                                | 3                                | 0                                | 0                   | 0         | 0  | 21    |
| " 55 " 60 "                         | -                      | 0                                | 0                                | 1                                | 2                                | 3                                | 6                                | 5                                | 2                                | 2                   | 2         | 2  | 19    |
| " 60 und älter                      | -                      | 0                                | -                                | -                                | 2                                | 2                                | 5                                | 7                                | 8                                | 8                   | 8         | 8  | 32    |
| Insgesamt                           | 218                    | 489                              | 119                              | 52                               | 45                               | 20                               | 24                               | 15                               | 10                               | 8                   | 8         | 8  | 1 000 |

15. Urteile in Ehesachen seit 1946

| Jahr | Scheidung | Aufhebung | Nichtigkeit | insgesamt |
|------|-----------|-----------|-------------|-----------|
| 1946 | 777       | 9         | 2           | 788       |
| 1947 | 1 076     | 25        | 1           | 1 102     |
| 1948 | 1 067     | 14        | 6           | 1 087     |
| 1949 | 917       | 16        | 5           | 938       |
| 1950 | 786       | 12        | 8           | 806       |
| 1951 | 572       | 11        | 3           | 586       |
| 1952 | 636       | 8         | 4           | 648       |
| 1953 | 620       | 11        | 4           | 635       |
| 1954 | 688       | 10        | 3           | 701       |
| 1955 | 621       | 3         | 2           | 626       |
| 1956 | 588       | 3         | 2           | 593       |
| 1957 | 614       | 4         | 2           | 620       |
| 1958 | 648       | 4         | 3           | 655       |
| 1959 | 704       | 4         | 5           | 713       |

16. Urteile in Ehesachen nach dem Kläger

| Urteile             | Kläger |                  |        |                  | Staatsanwalt | insgesamt |
|---------------------|--------|------------------|--------|------------------|--------------|-----------|
|                     | Mann   |                  | Frau   |                  |              |           |
|                     | allein | Frau Widerkläger | allein | Mann Widerkläger |              |           |
| Scheidung           | 142    | 94               | 346    | 122              | -            | 704       |
| Aufhebung           | 1      | -                | 3      | -                | -            | 4         |
| Nichtigkeit         | 1      | -                | 3      | -                | 1            | 5         |
| insgesamt           | 144    | 94               | 352    | 122              | 1            | 713       |
| Abweisung der Klage | 40     | 3                | 10     | 4                | -            | 57        |

17. Ehescheidungen nach dem Alter der Geschiedenen

| Alter des geschiedenen Mannes (Jahre) | Alter der geschiedenen Frau (Jahre) |                     |                     |                     |                     |                     |                     |                     |              | insges.    |
|---------------------------------------|-------------------------------------|---------------------|---------------------|---------------------|---------------------|---------------------|---------------------|---------------------|--------------|------------|
|                                       | unter 20                            | von 20 bis unter 25 | von 25 bis unter 30 | von 30 bis unter 35 | von 35 bis unter 40 | von 40 bis unter 45 | von 45 bis unter 50 | von 50 bis unter 60 | 60 und älter |            |
| von 20 bis unter 25                   | 8                                   | 65                  | 10                  | 2                   | -                   | -                   | -                   | -                   | -            | 85         |
| von 25 bis unter 30                   | 2                                   | 64                  | 66                  | 16                  | 2                   | -                   | 1                   | -                   | -            | 161        |
| von 30 bis unter 35                   | 1                                   | 14                  | 60                  | 57                  | 18                  | 2                   | 2                   | -                   | -            | 154        |
| von 35 bis unter 40                   | -                                   | 1                   | 13                  | 38                  | 38                  | 4                   | 3                   | 1                   | 1            | 99         |
| von 40 bis unter 45                   | -                                   | -                   | 1                   | 11                  | 23                  | 1                   | 11                  | 1                   | -            | 68         |
| von 45 bis unter 50                   | -                                   | -                   | 1                   | 5                   | 19                  | 9                   | 19                  | 5                   | -            | 58         |
| von 50 bis unter 60                   | -                                   | -                   | 2                   | -                   | 6                   | 9                   | 17                  | 35                  | 4            | 73         |
| 60 und älter                          | -                                   | -                   | -                   | -                   | 1                   | -                   | 1                   | 7                   | 6            | 15         |
| <b>insgesamt</b>                      | <b>11</b>                           | <b>144</b>          | <b>163</b>          | <b>129</b>          | <b>107</b>          | <b>45</b>           | <b>54</b>           | <b>49</b>           | <b>11</b>    | <b>713</b> |

18. Ehescheidungsgründe <sup>1)</sup> und Dauer der Ehen

| Geschiedene laut Ehegesetz <sup>2)</sup> §§ | Ehescheidungen zus. | Schuldanspruch, Aufhebungs- u. Scheidungsbegehren gegen |            |            |                   |             |               |               |               |               |                |                 |                 |                 |             |
|---|---------------------|---|------------|------------|-------------------|-------------|---------------|---------------|---------------|---------------|----------------|-----------------|-----------------|-----------------|-------------|
|   |                     | Mann  | Frau       | beide      | keiner von beiden | bis unter 1 | 1 bis unter 2 | 2 bis unter 3 | 3 bis unter 4 | 4 bis unter 5 | 5 bis unter 10 | 10 bis unter 15 | 15 bis unter 20 | 20 bis unter 25 | 25 bis ---- |
| 17 - 22 Nichtigkeit                         | 5                   | 3   | 1          | 1          | -                 | -           | -             | -             | 1             | -             | 1              | 3               | -               | -               | -           |
| 30 - 34 u. 39 Aufhebung                     | 4                   | 3   | 1          | -          | -                 | -           | 1             | 3             | -             | -             | -              | -               | -               | -               | -           |
| 42  | 28                  | 15  | 9          | 4          | -                 | -           | -             | 3             | 1             | 2             | 9              | 6               | 3               | 4               | -           |
| 43  | 601                 | 360   | 101        | 140        | -                 | 16          | 51            | 68            | 63            | 47            | 186            | 88              | 42              | 21              | 19          |
| 42 und 43                                   | 13                  | 2   | 2          | 8          | 1                 | 1           | -             | 2             | -             | 1             | 3              | 1               | 3               | -               | 2           |
| 44  | -                   | -   | -          | -          | -                 | -           | -             | -             | -             | -             | -              | -               | -               | -               | -           |
| 45  | 5                   | 2   | 2          | -          | 1                 | -           | -             | -             | -             | -             | 2              | 1               | -               | 1               | 1           |
| 48  | 57                  | 29  | 25         | 3          | -                 | -           | -             | -             | 1             | 4             | 14             | 10              | 14              | 7               | 7           |
| <b>insgesamt</b>                            | <b>713</b>          | <b>414</b>  | <b>141</b> | <b>156</b> | <b>2</b>          | <b>17</b>   | <b>52</b>     | <b>76</b>     | <b>66</b>     | <b>54</b>     | <b>215</b>     | <b>109</b>      | <b>62</b>       | <b>33</b>       | <b>29</b>   |

1) Maßgebend für die Statistik ist der Tag der Rechtskraft des Scheidungsurteils

2) Kontrollratsgesetz Nr. 16 vom 20. 2. 1946

19. Ehescheidungen <sup>1)</sup> nach der Kinderzahl und nach den Gründen

| Geschieden<br>laut<br>Ehegesetz <sup>2)</sup><br>§§ | Ehe-<br>scheidun-<br>gen zus. | davon mit ..... Kindern |     |     |    |    |   |   |   |              | Kinderzahl    |                                |
|---|-------------------------------|-------------------------|-----|-----|----|----|---|---|---|--------------|---------------|--------------------------------|
|   |                               | 0                       | 1   | 2   | 3  | 4  | 5 | 6 | 7 | 8 u.<br>mehr | zusam-<br>men | darunter<br>minderj.<br>Kinder |
| 17 - 22<br>Nichtigkeit                              | 4                             | 3                       | -   | 2   | 1  | -  | - |   |   |              | 7             | 4                              |
| 30 - 34 u. 39<br>Aufhebung                          | 4                             | 4                       | -   | -   | -  | -  | - | - | - | -            | -             | -                              |
| 42  | 28                            | 6                       | 9   | 12  | 1  | -  | - | - | - | -            | 36            | 32                             |
| 43  | 601                           | 230                     | 223 | 95  | 31 | 12 | 6 | 4 | - | -            | 608           | 553                            |
| 42 u. 43  | 13                            | 4                       | 1   | 4   | 2  | 1  | - | - | 1 | -            | 26            | 19                             |
| 44  | -                             | -                       | -   | -   | -  | -  | - | - | - | -            | -             | -                              |
| 45  | 5                             | 3                       | 2   | -   | -  | -  | - | - | - | -            | 2             | 1                              |
| 48  | 57                            | 23                      | 22  | 5   | 4  | 2  | - | - | - | 1            | 63            | 22                             |
| Insgesamt   | 713                           | 273                     | 257 | 118 | 39 | 15 | 6 | 4 | 1 | 1            | 742           | 631                            |

1) Maßgebend für die Statistik ist der Tag der Rechtskraft des Scheidungsurteils

2) Kontrollratsgesetz Nr. 16 vom 20. 2. 1946

20. Ehescheidungen nach der Religion der geschiedenen Eheleute

| Religion des<br>Mannes | Religion der Frau |       |      |             |                    |             | insgesamt |
|------------------------|-------------------|-------|------|-------------|--------------------|-------------|-----------|
|                        | evgl.             | kath. | isr. | sonst. Bek. | gemeinsch.-<br>los | ohne Angabe |           |
| evgl.                  | 280               | 112   | 1    | 5           | 7                  | 1           | 416       |
| kath.                  | 121               | 130   | -    | -           | -                  | -           | 241       |
| isr.                   | -                 | -     | -    | -           | -                  | -           | -         |
| sonstige Bek.          | 2                 | 2     | -    | 4           | -                  | -           | 8         |
| gemeinsch.-los         | 19                | 8     | -    | -           | -                  | -           | 37        |
| ohne Angabe            | 6                 | 1     | -    | -           | 10                 | 4           | 11        |
| Insgesamt              | 428               | 253   | 1    | 9           | 17                 | 5           | 713       |

21. Lebend- und Totgeborene ortsansässiger Mütter

|   |           | Lebendgeborene |          |          | Totgeborene |          |          |
|---|-----------|----------------|----------|----------|-------------|----------|----------|
|   |           | männlich       | weiblich | zusammen | männlich    | weiblich | zusammen |
| <u>In Dortmund geboren</u>                      |           |                |          |          |             |          |          |
| Deutsche  | ehelich   | 4 693          | 4 379    | 9 072    | 79          | 65       | 144      |
|   | unehelich | 275            | 254      | 529      | 6           | 10       | 16       |
|   | zusammen  | 4 968          | 4 633    | 9 601    | 85          | 75       | 160      |
| Ausländer e                                     | ehelich   | 45             | 46       | 91       | -           | -        | -        |
|   | unehelich | -              | 1        | 1        | -           | -        | -        |
|   | zusammen  | 45             | 47       | 92       | -           | -        | -        |
| <u>Auswärts geboren</u>                         |           |                |          |          |             |          |          |
|   | ehelich   | 200            | 185      | 385      | 4           | 1        | 5        |
|   | unehelich | 24             | 24       | 48       | -           | 1        | 1        |
|   | zusammen  | 224            | 209      | 433      | 4           | 2        | 6        |
| <u>Geborene insgesamt</u>                       |           |                |          |          |             |          |          |
|   | ehelich   | 4 938          | 4 610    | 9 548    | 83          | 66       | 149      |
|   | unehelich | 299            | 279      | 578      | 6           | 11       | 17       |
|   | insgesamt | 5 237          | 4 889    | 10 126   | 89          | 77       | 166      |
| <u>Auf 1000 der mittleren Jahresbevölkerung</u> |           |                |          |          |             |          |          |
|   |           | 17,50          | 14,83    | 16,10    | 0,30        | 0,23     | 0,26     |

22. Lebendgeborene nach der Konfession der Eltern

| Konfession des Vaters              | Konfession der Mutter |            |              |                       |                                | insgesamt |
|------------------------------------|-----------------------|------------|--------------|-----------------------|--------------------------------|-----------|
|                                    | evangelisch           | katholisch | israelitisch | Sonstige Bekenntnisse | ohne Bekenntnis u. ohne Angabe |           |
| absolut                            |                       |            |              |                       |                                |           |
| evangelisch                        | 4 104                 | 1 294      | -            | 32                    | 53                             | 5 483     |
| katholisch                         | 1 292                 | 2 340      | -            | 10                    | 19                             | 3 661     |
| israelitisch                       | -                     | 1          | 1            | -                     | -                              | 2         |
| sonstige Bekenntnisse              | 24                    | 14         | -            | 107                   | 2                              | 147       |
| ohne Bekenntnis und ohne Angaben   | 121                   | 70         | -            | 1                     | 63                             | 255       |
| ehelich zusammen                   | 5 541                 | 3 719      | 1            | 150                   | 137                            | 9 548     |
| unehelich<br>(Religion der Mutter) | 354                   | 211        | -            | 5                     | 8                              | 578       |
| Insgesamt                          | 5 895                 | 3 930      | 1            | 155                   | 145                            | 10 126    |

in v. T. aller ehelich bzw. unehelich Lebendgeborenen

|                                    |     |     |   |    |    |       |
|------------------------------------|-----|-----|---|----|----|-------|
| evangelisch                        | 430 | 135 | - | 3  | 6  | 574   |
| katholisch                         | 135 | 246 | - | 1  | 2  | 384   |
| israelitisch                       | -   | 0   | 0 | -  | -  | 0     |
| sonstige Bekenntnisse              | 2   | 1   | - | 12 | 0  | 15    |
| ohne Bekenntnis und ohne Angabe    | 13  | 7   | - | 0  | 7  | 27    |
| ehelich zusammen                   | 580 | 389 | 0 | 16 | 15 | 1 000 |
| unehelich<br>(Religion der Mutter) | 612 | 365 | - | 9  | 14 | 1 000 |
| Insgesamt                          | 582 | 388 | 0 | 15 | 15 | 1 000 |

23. Ehelich Lebendgeborene nach Altersgruppen der Mutter und nach der Geburtenfolge

| Altersgruppen der Mutter | Geburten in der Ehe |         |         |         |         |         |         |                    |           |
|--------------------------|---------------------|---------|---------|---------|---------|---------|---------|--------------------|-----------|
|                          | 1. Kind             | 2. Kind | 3. Kind | 4. Kind | 5. Kind | 6. Kind | 7. Kind | 8. Kind<br>u. mehr | insgesamt |
| <u>Absolut</u>           |                     |         |         |         |         |         |         |                    |           |
| bis unter 20 Jahren      | 514                 | 85      | 10      | 2       | -       | -       | -       | -                  | 611       |
| von 20 " " 25 Jahren     | 1 978               | 865     | 219     | 64      | 22      | 9       | 2       | -                  | 3 159     |
| " 25 " " 30 "            | 1 200               | 941     | 386     | 170     | 94      | 32      | 14      | 8                  | 2 845     |
| " 30 " " 40 "            | 656                 | 919     | 575     | 267     | 140     | 94      | 60      | 64                 | 2 775     |
| " 40 " " 45 "            | 30                  | 32      | 28      | 18      | 19      | 5       | 9       | 8                  | 149       |
| " 45 " und älter         | -                   | 2       | 1       | 3       | -       | -       | 2       | 1                  | 9         |
| insgesamt                | 4 378               | 2 844   | 1 219   | 524     | 275     | 140     | 87      | 81                 | 9 548     |

in v. T. aller ehelich Geborenen

|                     |     |     |     |    |    |    |   |   |       |
|---------------------|-----|-----|-----|----|----|----|---|---|-------|
| bis unter 20 Jahren | 54  | 9   | 1   | 0  | -  | -  | - | - | 64    |
| von 20 " " 25 "     | 207 | 91  | 23  | 6  | 2  | 1  | 0 | - | 330   |
| " 25 " " 30 "       | 125 | 99  | 40  | 18 | 10 | 3  | 2 | 1 | 298   |
| " 30 " " 40 "       | 69  | 93  | 61  | 28 | 15 | 10 | 6 | 6 | 291   |
| " 40 " " 45 "       | 3   | 3   | 3   | 2  | 2  | 1  | 1 | 1 | 16    |
| " 45 und älter      | -   | 0   | 0   | 1  | -  | -  | 0 | 0 | 1     |
| insgesamt           | 458 | 298 | 128 | 55 | 29 | 15 | 9 | 8 | 1 000 |

24. Ehelich lebendgeborene Erstkinder nach dem Tage der Eheschließung der Eltern

| Monat 1959                      | Erst-<br>Kinder<br>insges. | Die Ehe war geschlossen vor |                       |                             |            |                   |                   |                   |                   |                   |                   |                   |  |
|---------------------------------|----------------------------|-----------------------------|-----------------------|-----------------------------|------------|-------------------|-------------------|-------------------|-------------------|-------------------|-------------------|-------------------|--|
|                                 |                            | mehr-<br>als 9<br>Monat     | 9 Monaten und weniger |                             |            |                   |                   |                   |                   |                   |                   |                   |  |
|                                 |                            |                             | zusam-<br>men         | davon                       |            |                   |                   |                   |                   |                   |                   |                   |  |
|                                 |                            |                             |                       | im Mo-<br>nat der<br>Geburt | 1<br>Monat | 2<br>Mona-<br>ten | 3<br>Mona-<br>ten | 4<br>Mona-<br>ten | 5<br>Mona-<br>ten | 6<br>Mona-<br>ten | 7<br>Mona-<br>ten | 8<br>Mona-<br>ten |  |
| Januar                          | 390                        | 251                         | 139                   | 5                           | 10         | 4                 | 9                 | 9                 | 44                | 26                | 18                | 14                |  |
| Februar                         | 392                        | 246                         | 146                   | 2                           | 6          | 5                 | 9                 | 19                | 20                | 55                | 21                | 9                 |  |
| März                            | 351                        | 225                         | 126                   | 4                           | 8          | 12                | 12                | 12                | 21                | 15                | 33                | 9                 |  |
| April                           | 347                        | 231                         | 116                   | -                           | 4          | 4                 | 6                 | 33                | 27                | 21                | 7                 | 14                |  |
| Mai                             | 369                        | 228                         | 141                   | 2                           | 5          | 10                | 11                | 26                | 26                | 28                | 18                | 15                |  |
| Juni                            | 391                        | 253                         | 138                   | 2                           | 7          | 8                 | 16                | 29                | 21                | 33                | 17                | 5                 |  |
| Juli                            | 345                        | 249                         | 96                    | 5                           | 2          | 11                | 22                | 13                | 16                | 15                | 10                | 2                 |  |
| August                          | 404                        | 264                         | 140                   | 1                           | 12         | 11                | 14                | 28                | 23                | 30                | 12                | 9                 |  |
| September                       | 313                        | 196                         | 117                   | 1                           | 5          | 7                 | 15                | 23                | 23                | 23                | 12                | 8                 |  |
| Oktober                         | 364                        | 232                         | 132                   | 1                           | 6          | 9                 | 16                | 14                | 35                | 28                | 16                | 7                 |  |
| November                        | 373                        | 239                         | 134                   | 3                           | 6          | 10                | 16                | 28                | 24                | 24                | 16                | 7                 |  |
| Dezember                        | 389                        | 212                         | 127                   | 1                           | 5          | 11                | 9                 | 24                | 33                | 20                | 13                | 11                |  |
| insgesamt                       | 4 378                      | 2 826                       | 1 552                 | 27                          | 76         | 102               | 155               | 258               | 313               | 318               | 193               | 110               |  |
| Von 1000 Erst-<br>kindern waren | 1 000                      | 646                         | 345                   | 6                           | 17         | 23                | 35                | 59                | 72                | 73                | 44                | 25                |  |



25. Gestorbene nach Geschlecht, Familienstand und Konfession

| Monat     | Ge-<br>schlecht | zus.  | Familienstand |       |       |        | Konfession |        |                            |   |
|-----------|-----------------|-------|---------------|-------|-------|--------|------------|--------|----------------------------|---|
|           |                 |       | ledig         | verh. | verw. | gesch. | evgl.      | katht. | sonst.<br>Bekenn-<br>nisse | ohne Be-<br>kenntnis<br>u- ohne<br>Angabe |
| Januar    | m               | 303   | 25            | 189   | 81    | 8      | 165        | 106    | 4                          | 28  |
|           | w               | 267   | 24            | 90    | 151   | 2      | 150        | 105    | 1                          | 11  |
| Februar   | m               | 344   | 45            | 218   | 79    | 2      | 191        | 125    | 3                          | 25  |
|           | w               | 314   | 29            | 108   | 171   | 6      | 189        | 102    | 7                          | 16  |
| März      | m               | 246   | 32            | 164   | 44    | 6      | 137        | 77     | 7                          | 25  |
|           | w               | 235   | 19            | 77    | 135   | 4      | 134        | 98     | 1                          | 2   |
| April     | m               | 323   | 33            | 226   | 56    | 8      | 178        | 117    | 4 <sup>1)</sup>            | 24  |
|           | w               | 253   | 30            | 99    | 122   | 2      | 132        | 107    | 3                          | 11  |
| Mai       | m               | 343   | 48            | 227   | 63    | 5      | 194        | 125    | 2                          | 22  |
|           | w               | 271   | 37            | 89    | 141   | 4      | 151        | 106    | 6                          | 8   |
| Juni      | m               | 271   | 45            | 166   | 53    | 7      | 154        | 86     | 2                          | 29  |
|           | w               | 218   | 27            | 79    | 107   | 5      | 127        | 81     | 1                          | 9   |
| Juli      | m               | 292   | 51            | 176   | 59    | 6      | 156        | 115    | -                          | 21  |
|           | w               | 228   | 25            | 82    | 115   | 6      | 128        | 88     | 1                          | 11  |
| August    | m               | 294   | 30            | 207   | 48    | 9      | 165        | 103    | 4                          | 22  |
|           | w               | 257   | 29            | 81    | 143   | 4      | 147        | 96     | 2                          | 12  |
| September | m               | 293   | 45            | 197   | 46    | 5      | 171        | 87     | 4                          | 31  |
|           | w               | 212   | 28            | 73    | 107   | 4      | 128        | 76     | 2                          | 6   |
| Oktober   | m               | 350   | 52            | 227   | 65    | 6      | 193        | 118    | 6                          | 33  |
|           | w               | 273   | 31            | 89    | 146   | 7      | 159        | 99     | 4                          | 11  |
| November  | m               | 318   | 41            | 203   | 69    | 5      | 167        | 116    | 4                          | 31  |
|           | w               | 270   | 26            | 110   | 124   | 10     | 173        | 82     | 3                          | 12  |
| Dezember  | m               | 308   | 37            | 193   | 76    | 2      | 170        | 104    | 4                          | 30  |
|           | w               | 270   | 23            | 107   | 133   | 7      | 162        | 96     | 6                          | 6   |
|           | m               | 3 685 | 484           | 2 393 | 739   | 69     | 2 041      | 1 279  | 44 <sup>1)</sup>           | 321                                       |
|           | w               | 3 068 | 328           | 1 084 | 1 595 | 61     | 1 780      | 1 136  | 37                         | 115                                       |
| insgesamt |                 | 6 753 | 812           | 3 447 | 2 334 | 130    | 3 821      | 2 415  | 81 <sup>1)</sup>           | 436                                       |

1) 1. Israelit



27. Dortmunder Bevölkerung seit 1958

| Monatsende                 | 1958     |          |          |
|----------------------------|----------|----------|----------|
|                            | männlich | weiblich | zusammen |
| Januar                     | 298 957  | 324 348  | 623 305  |
| Februar                    | 299 253  | 324 685  | 623 938  |
| März                       | 299 265  | 325 034  | 624 299  |
| April                      | 299 471  | 325 497  | 624 968  |
| Mai                        | 299 264  | 325 702  | 624 966  |
| Juni                       | 299 356  | 325 996  | 625 352  |
| Juli                       | 299 549  | 326 423  | 625 972  |
| August                     | 299 699  | 326 783  | 626 482  |
| September                  | 299 875  | 327 160  | 627 035  |
| Oktober                    | 299 944  | 327 610  | 627 554  |
| November                   | 299 887  | 327 885  | 627 772  |
| Dezember                   | 299 587  | 328 050  | 627 637  |
| Mittlere Jahresbevölkerung | 299 481  | 326 088  | 625 569  |

| Monatsende                 | 1959     |          |          |
|----------------------------|----------|----------|----------|
|                            | männlich | weiblich | zusammen |
| Januar                     | 299 630  | 328 417  | 628 047  |
| Februar                    | 299 972  | 328 932  | 628 904  |
| März                       | 299 644  | 329 082  | 628 726  |
| April                      | 299 586  | 329 489  | 629 075  |
| Mai                        | 299 558  | 329 531  | 628 889  |
| Juni                       | 299 150  | 329 593  | 628 743  |
| Juli                       | 299 117  | 329 916  | 629 033  |
| August                     | 299 240  | 330 273  | 629 513  |
| September                  | 299 110  | 330 529  | 629 639  |
| Oktober                    | 298 800  | 330 718  | 629 518  |
| November                   | 298 668  | 330 854  | 629 522  |
| Dezember                   | 298 675  | 330 956  | 629 631  |
| Mittlere Jahresbevölkerung | 299 284  | 329 736  | 629 020  |