

Wirkungsorientierter Haushalt Dortmund 2015

Stadt Dortmund
2/Dez-StadtCon




Wirkungsorientierter Haushalt Dortmund 2015 (WOH)

Inhaltsverzeichnis:

WOH kompakt	Seite 1
Aufbau und Inhalt des WOH	Seite 11
Teil I: Das Zielsystem der Stadt Dortmund	Seite 13
Teil II: Die zielorientierte Sicht im WOH	Seite 19
Teil III: Die produktgruppenorientierte Sicht im WOH	Seite 73

WOH kompakt

(Komprimierte Darstellung wesentlicher Inhalte des WOH in grafischer Form)



Wirkungsorientierter Haushalt (WOH) und Haushaltsplan (HPL)

Der WOH ist als Ergänzung des HPL konzipiert und stellt der Kommunalpolitik ein wirkungsorientiertes Finanzsteuerungsinstrument zur Verfügung. Es basiert auf politischen Zielsetzungen und ermöglicht es, die beabsichtigten Wirkungen der politischen Entscheidungen und die daraus resultierenden finanziellen Auswirkungen in die Haushaltsberatungen einfließen zu lassen.

In den Beratungen zum Aufbau eines politischen Zielsystems hat die Kommunalpolitik sich bewusst auf die für sie wichtigsten Handlungsfelder beschränkt. Somit umfasst der WOH nicht das gesamte Leistungsspektrum der Verwaltung.

So sind zum Beispiel große Anteile der allgemeinen Verwaltungsleistungen und des Produktbereiches „Allgemeine Finanzwirtschaft“ im WOH nicht enthalten. Der WOH basiert auf der Kosten- und Leistungsrechnung, der HPL dagegen auf der Ergebnisrechnung. Beide Zahlenwerke haben zwar den selben Ursprung, sind aber nicht unmittelbar miteinander vergleichbar.

Das politische Zielsystem

Das politische Zielsystem umfasst sieben sog. Zielfelder. Das Zielfeld „Sicherung der kommunalen Handlungsfähigkeit“ nimmt hierbei eine Sonderstellung ein; es umfasst übergeordnete Zielsetzungen der städtischen Haushaltswirtschaft. Auf die entsprechenden Erläuterungen im WOH, Teil I, wird verwiesen.

Die weiteren Ausführungen umfassen die verbleibenden sechs Zielfelder

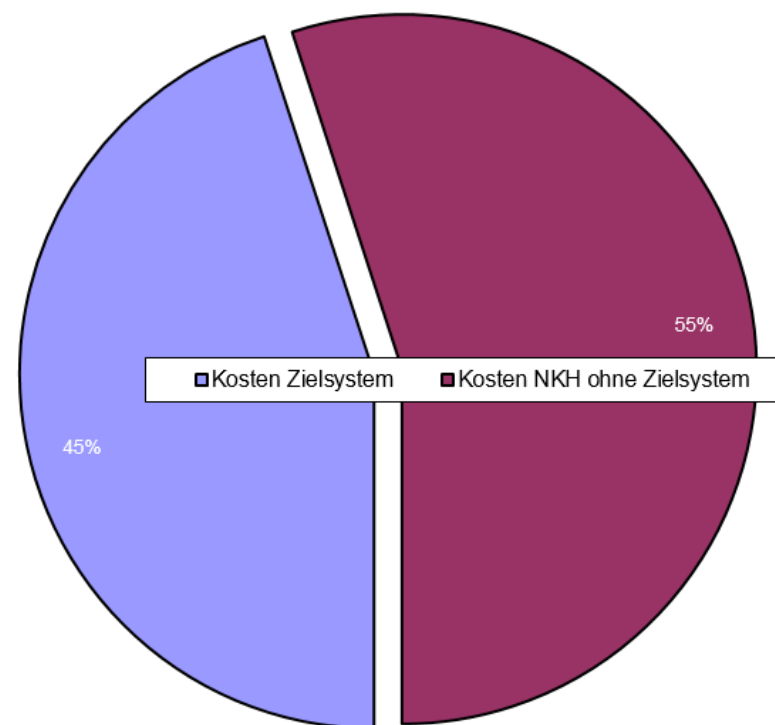
- Wirtschaft und Beschäftigung
- Kinder, Jugend und Bildung
- Sicherheit und Ordnung
- Soziales
- Umwelt
- Lebensqualität in der Stadt

mit ihren zugehörigen, jeweils 3, insgesamt demnach 18 strategischen Zielen.

Bedeutung der Zielfelder innerhalb des politischen Zielsystems

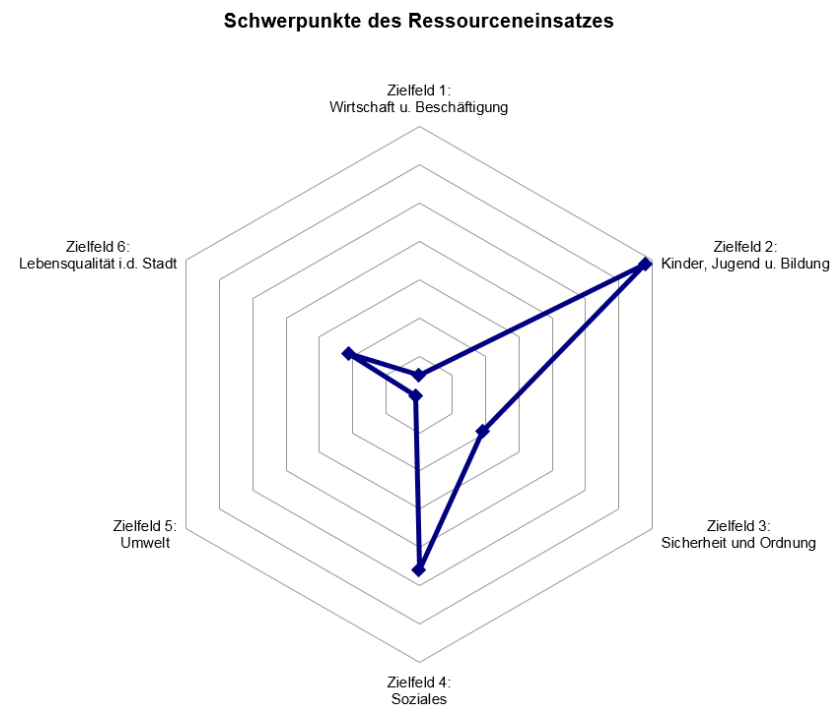
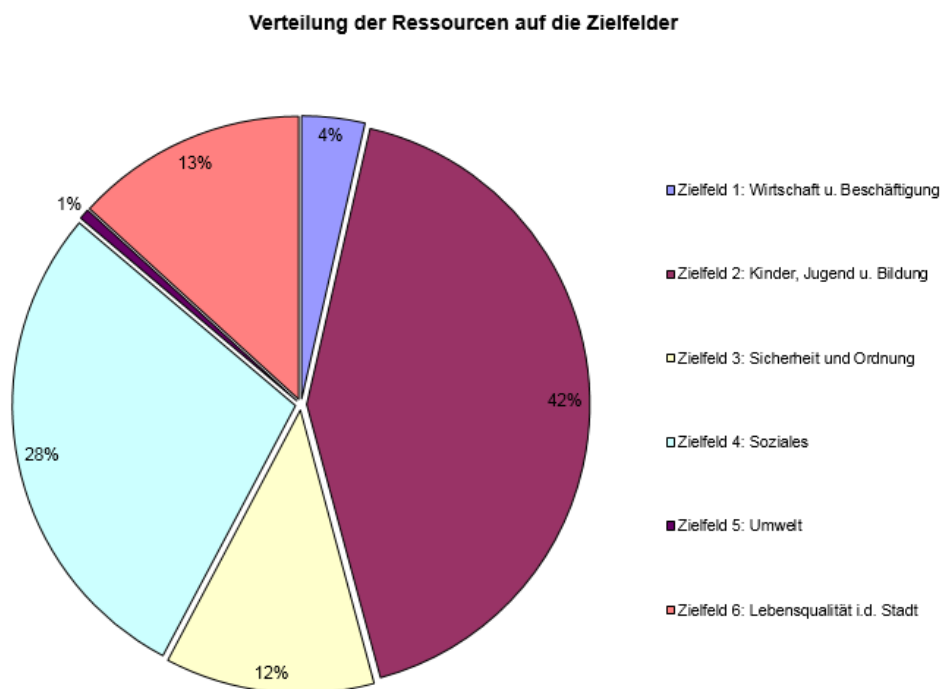
Die Politik hat den Zielfeldern „Wirtschaft und Beschäftigung“ sowie „Kinder, Jugend und Bildung“ gegenüber den verbleibenden vier Zielfeldern eine höhere Bedeutung beigemessen.

Ressourcen des WOH in Relation zum Gesamthaushalt



Zielbezogener Ressourceneinsatz

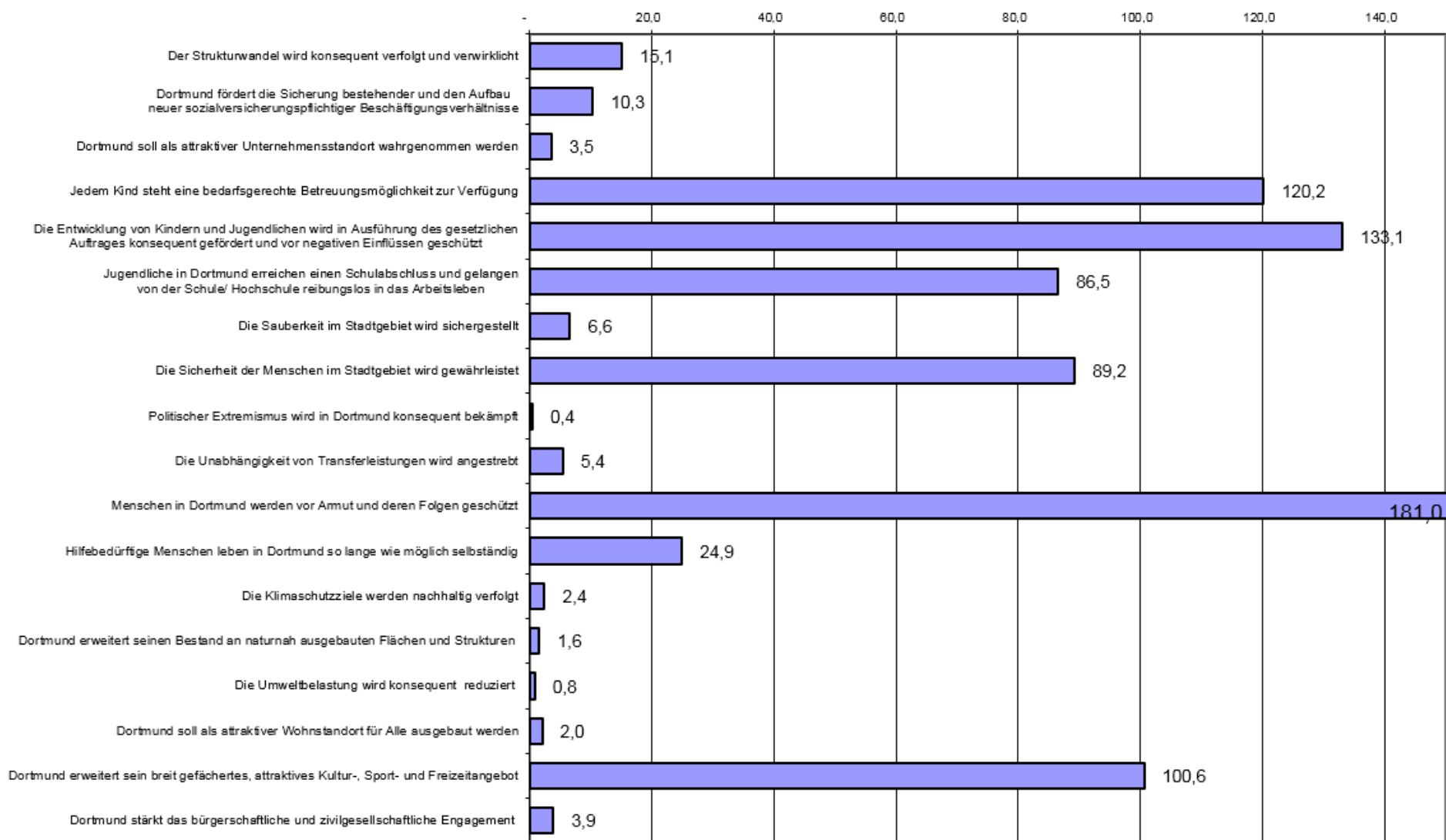
In der Gesamtansicht auf den WOH wird deutlich, dass sich die eingesetzten Ressourcen sehr unterschiedlich auf die von der Politik definierten Zielfelder verteilen.



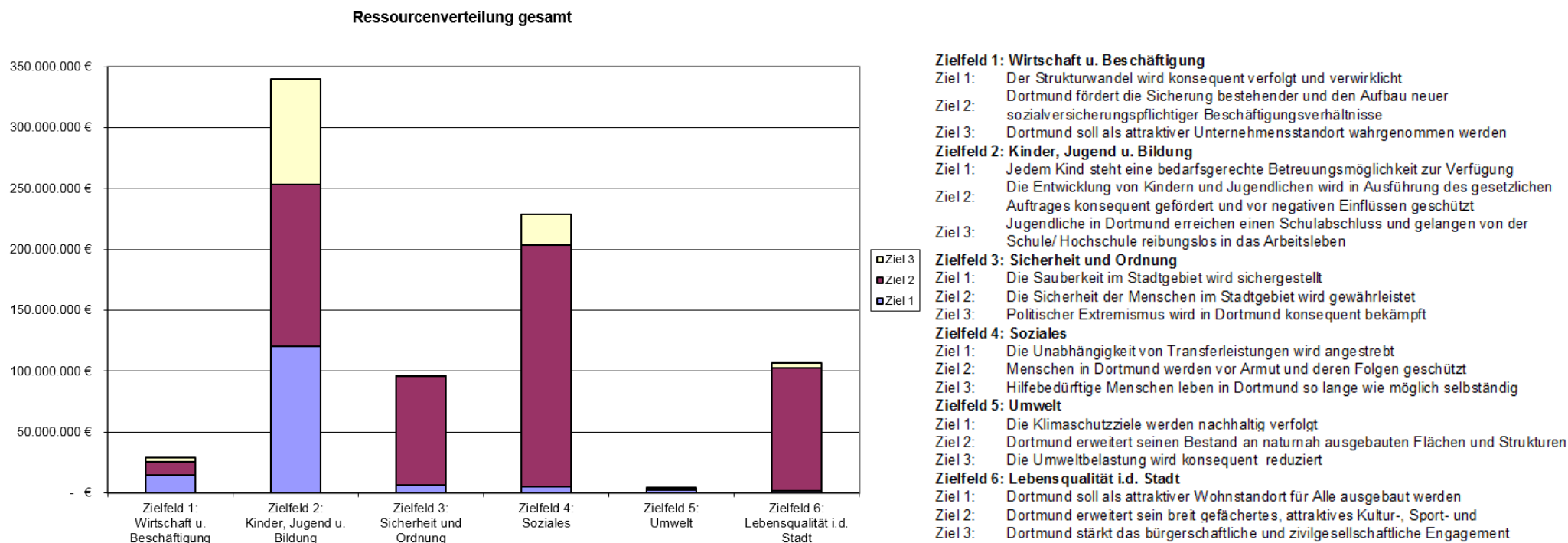
Die linke Grafik veranschaulicht, dass auf die Zielfelder 2 (Kinder, Jugend und Bildung) und 4 (Soziales) der bei weitem höchste Ressourceneinsatz entfällt. Die überproportionalen Anteile dieser beiden Zielfelder haben ihre Ursache in den hier enthaltenen Transferleistungen. Dies führt zu dem in der rechten Grafik abzu-lesenden Ressourcenprofil des Zielsystems (Schwerpunktanalyse).

Der auf die strategischen Ziele bezogene Ressourceneinsatz in Höhe von 805,2 Mio. EUR verteilt sich wie folgt:

Ressourceneinsätze für die strategischen Ziele (in Mio. EUR)



Verteilung der Ressourcen auf die den Zielfeldern zugeordneten strategischen Ziele

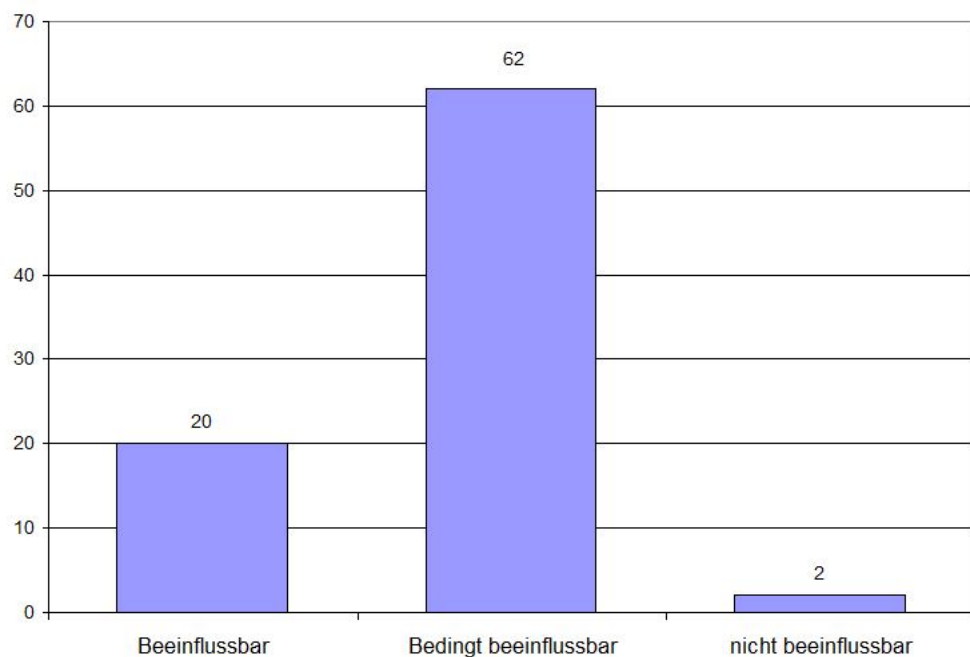


Es ist zu beobachten, dass innerhalb der Zielfelder 3, 4 und 6 jeweils eines der drei strategischen Ziele einen überragenden Ressourceneinsatz erfordert. Die Kosten der verbleibenden Ziele des jeweiligen Zielfeldes sind dem gegenüber als stark nachrangig anzusehen.

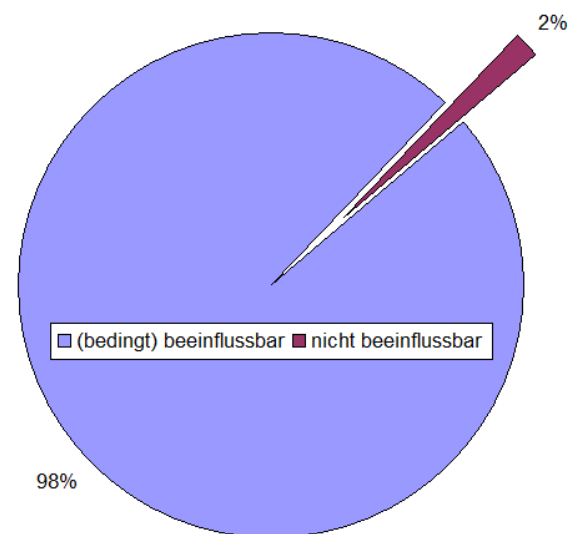
Wirkungsorientierte Kennzahlen

Im WOH werden den strategischen Zielen insgesamt 84 wirkungsorientierte Kennzahlen als Steuerungsgrößen zugeordnet. Im Durchschnitt stehen also pro strategisches Ziel etwa vier Kennzahlen zur Steuerung und Beurteilung der Zielerreichung zur Verfügung.

Steuerungsmöglichkeiten der Kennzahlen



Kommunale Beeinflussbarkeit

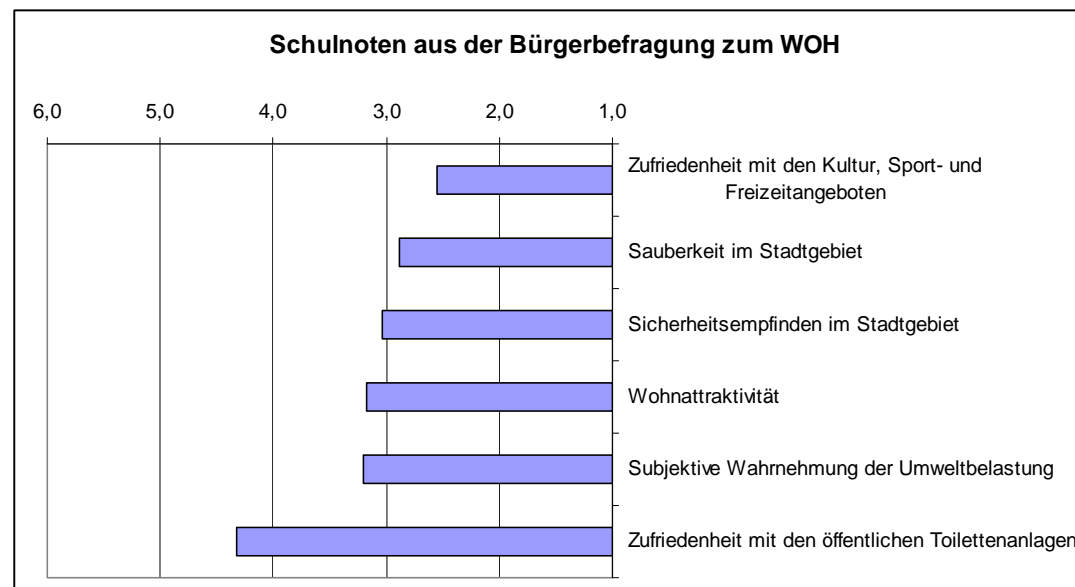


Die wirkungsorientierten Kennzahlen sind dahingehend kategorisiert worden, ob die Kennzahlen durch kommunale Leistungen beeinflusst werden können (Kategorien der kommunalen Beeinflussbarkeit: ja, bedingt, nein). Die Darstellung zeigt, dass von den insgesamt 84 wirkungsorientierten Kennzahlen lediglich 2 nicht durch kommunale Leistungen beeinflusst werden können. Die Quote der bedingt und in vollem Umfang durch kommunale Leistungen beeinflussbaren Kennzahlen liegt somit bei 98%.

Bürgerbefragung zum WOH

Eine herausgehobene Bedeutung unter den wirkungsorientierten Kennzahlen kommt den Ergebnissen aus den Umfragen zum WOH zu. In 2013 wurden die abgefragten Themen von den Bürgerinnen und Bürgern wie folgt bewertet:

Kennzahlenwerte aus der Umfrage zum WOH	
Thema	Schulnote
Zufriedenheit mit den Kultur, Sport- und Freizeitangeboten	2,6
Sauberkeit im Stadtgebiet	2,9
Sicherheitsempfinden im Stadtgebiet	3,0
Wohnattraktivität	3,2
Subjektive Wahrnehmung der Umweltbelastung	3,2
Zufriedenheit mit den öffentlichen Toilettenanlagen	4,3



Zielorientierte Leistungen der Produktgruppen im Haushalt

Der WOH bietet neben der zielorientierten Sicht auch eine Sicht auf den Bereich der Leistungserstellung. Die zielbezogenen Leistungen werden von 42 der insgesamt 143 im Haushaltsplan enthaltenen Produktgruppen (entspricht ca. 29,4%) erbracht. Die Bedeutung der Produktgruppen für den zielbezogenen Leistungserstellungsprozess richtet sich u. a. nach folgenden Kriterien:

- Anzahl und Wertigkeit der unterstützten strategischen Ziele – insgesamt ausgedrückt in der Zielrelevanzkennziffer
- Höhe der für die Zielerreichung bereitgestellten Ressourcen

Ressourceneinsatz und Zielunterstützung der Produktgruppen			
PG	Ressourceneinsatz (Top 10)	Mio €	Zielunterstützungsgrad - Zielrelevanzkennziffer (Top 5*)
00512	Leistungsbeteiligungen SGB II	145,4	01506 Wirtschaftsförderung 12
00606	Erzieherische und wirtschaftliche Hilfen	110,6	00404 Kulturförderung 8
00601	Kinder in Tagesbetreuung	84,8	00603 Kinder- und Jugendförderung 8
00301	Bereitstellung schulischer Einrichtungen	77,5	00505 Hilfen bei wirtschaftlicher Bedürftigkeit 7
00217	Technische Gefahrenabwehr	70,0	00504 Hilfen zur Gesundheit, Hilfen zur Pflege und Hilfen für Menschen mit Behinderungen 6
00404	Kulturförderung	39,6	* Die Anzeige weiterer Produktgruppen in diesem Bereich bringt keinen zusätzlichen Erkenntnisgewinn, weil unterhalb der Top 5 jeweils mehrere Produktgruppen identische Zielrelevanzkennziffern aufweisen.
00504	Hilfen zur Gesundheit, Hilfen zur Pflege und Hilfen für Menschen mit Behinderungen	34,1	
00405	Theater	33,4	
00611	Fabido	30,1	
00506	Hilfen für Zuwanderer	28,3	

Die Auswertung lässt erkennen, dass die Produktgruppen aus den Bereichen Soziales, Jugend und Kultur nicht nur eine wesentliche Relevanz für das politische Zielsystem haben, sondern auch einen hohen Ressourceneinsatz aufweisen. Das gilt letztlich auch für den Bereich Wirtschaftsförderung mit der höchsten Zielre-

levanz und einem Ressourceneinsatz von rd. 11,1 Mio. €(Platz 14 im Ranking). Zur Zielrelevanz von Produktgruppen und der Berechnung der Zielrelevanzkennziffer wird auf die Erläuterungen im WOH, Teil III, verwiesen. Der WOH enthält eine vollständige Übersicht der Produktgruppen mit den für 2015 geplanten Ressourceneinsätzen.

Resümee

Die vorstehenden Ausführungen verdeutlichen, dass der Wirkungsorientierte Haushalt eine neue Sicht auf das kommunale Handeln und den daraus resultierenden Mitteleinsatz bietet. Die jetzt zur Verfügung stehenden Informationen können in die Beratungen des städtischen Haushaltsplanes einfließen und für entsprechende Entscheidungsprozesse herangezogen werden. Hierdurch wird dem Gedanken einer wirkungsorientierten Steuerung der städtischen Finanzwirtschaft Rechnung getragen. Zukünftige Entwicklungen auf diesem Gebiet, insbesondere im Bezug auf das z. Zt. noch ausstehende Berichtswesen, werden die Steuerungsmöglichkeiten weiter verbessern. Der erste Jahresbericht zum WOH 2014 wird noch in der ersten Jahreshälfte 2015 vorgelegt. Hieraus lassen sich erste Informationen zur Zielerreichung ableiten.

Wirkungsorientierter Haushalt Dortmund 2015

Bemerkungen zu Aufbau und Inhalt des WOH

Abgrenzung zum Haushaltsplan der Stadt Dortmund

Im Gegensatz zum Haushaltsplan der Stadt Dortmund ist der Wirkungsorientierte Haushalt Dortmund (WOH) nicht an gesetzliche Vorschriften gebunden. Er stellt ein kommunalpolitisches Steuerungsinstrument dar, welches im Wesentlichen auf die Erreichung strategischer politischer Zielsetzungen ausgerichtet ist.

Dabei bindet sich der WOH zwar hinsichtlich des zur Verfügung stehenden Finanzvolumens an den Haushaltsplan, stellt seine Inhalte jedoch zielbezogen dar und greift zur Planung und Ermittlung des zur Zielerreichung notwendigen Ressourceneinsatzes auf das Datenmaterial der Kosten- und Leistungsrechnung (KLR) zurück.

Die Daten im Haushaltsplan generieren sich aus der Ergebnisrechnung, in der Aufwendungen und Erträge abgebildet sind. Der WOH hingegen bedient sich der KLR und stellt Kosten und Erlöse dar.

Da diese Daten nicht deckungsgleich sind, kann das Zahlenwerk des Haushaltsplanes zu Vergleichszwecken nicht herangezogen werden. Die Kosten enthalten zum Beispiel kalkulatorische Zinsen, welche in den Aufwendungen nicht enthalten sind. Ebenso werden verschiedene Abgrenzungen (z.B. für Beihilfe und Altersteilzeit) in den Aufwendungen der Teilergebnispläne nicht dargestellt, da sie zentral im Amt 16 (Allgemeine Personalwirtschaft) geplant und nur in der KLR verteilt werden.

Des Weiteren ist die Strukturierung im Haushaltsplan auf Produktbereiche (gesetzlich) und Organisationseinheiten der Stadtverwaltung ausgerichtet und nicht auf strategische Ziele.

Umfang des WOH

Die strategischen politischen Zielsetzungen decken naturgemäß nicht das gesamte Aufgabenspektrum der Kommunalverwaltung ab. Dementsprechend umfasst der WOH nicht sämtliche Finanzmittel, die im Haushaltsplan dargestellt werden, sondern beschränkt sich bewusst auf jenen Teil, welcher mit der Zielerreichung verbunden ist. Er stellt somit eine Ergänzung des Haushaltsplanes dar und erweitert die Möglichkeiten zur Finanzsteuerung durch die Kommunalpolitik entsprechend.

Planungszeitraum

Der dargestellte Planungszeitraum wird gegenüber dem WOH 2014 um ein Jahr verkürzt. Dies geschieht zu Gunsten einer um ein Jahr erweiterten Darstellung der Istwerte. Hierdurch lassen sich Entwicklungen zum Zielerreichungsgrad besser ableiten.

Zusammenstellung der Informationen im WOH

Die Bestandteile des WOH gliedern sich im Überblick wie folgt:

I. Zielsystem der Stadt Dortmund

II. Zielorientierte Sicht - Strategische Ziele mit wirkungsorientierten Kennzahlen

III. Produktgruppenorientierte Sicht - Produktgruppen, die mit ihrem Leistungsspektrum an der Zielerreichung beteiligt sind

Zu den genannten Bestandteilen des WOH wird auf die nachfolgenden Ausführungen verwiesen.

I. Das Zielsystem der Stadt Dortmund

Gesellschaftliche Grundwerte und allgemeingültige Zielsetzungen

Das Zielsystem folgt bestehenden und allgemein anerkannten gesellschaftlichen Grundwerten, aus denen sich allgemeingültige Zielsetzungen ableiten. Dabei handelt es sich um gesellschaftspolitische Rahmenbedingungen, welche, abhängig von den jeweiligen Sachzusammenhängen, in unterschiedlicher Ausprägung bei der Zielerreichung zu berücksichtigen sind.

Die Stadt Dortmund sieht folgende dieser allgemeingültigen Zielsetzungen als besonders wichtig an:

- Generationengerechtigkeit
- Berücksichtigung der demografischen Entwicklung
- Schutz der Rechte von Minderheiten
- Gleichstellung der Geschlechter - Gender

Diese Aufzählung kann nicht abschließend sein, da allgemeingültige Zielsetzungen, die hier nicht genannt sind, durch gesellschaftliche Entwicklungen an Bedeutung gewinnen oder sich neu ergeben können.

Aufbau des Zielsystems der Stadt Dortmund

Das Zielsystem der Stadt Dortmund gliedert sich in

- Zielfelder
und
- Strategische Ziele

Es wurden insgesamt sieben Zielfelder gebildet, denen jeweils drei strategische Ziele zugeordnet sind.

Zielsystem



Zielfeld „Kommunale Handlungsfähigkeit“

Eine Sonderstellung innerhalb des Zielsystems nimmt das Zielfeld „Kommunale Handlungsfähigkeit“ ein. Während allen weiteren Zielfeldern und den ihnen jeweils zugeordneten strategischen Zielen einzelne Produktgruppen zugeordnet werden können, ist dies bei dem Zielfeld „Kommunale Handlungsfähigkeit“ nicht der Fall. Das gesamte Verwaltungshandeln ist auf die Sicherung der kommunalen Handlungsfähigkeit auszurichten.

Weitere Zielfelder

Im Anschluss an die Darstellung des Zielfeldes „Kommunale Handlungsfähigkeit“ folgt die Übersicht der weiteren Zielfelder (nachfolgend aus Vereinfachungsgründen lediglich als „Zielfelder“ bezeichnet) und der ihnen zugeordneten strategischen Ziele mit der Überschrift „Das Zielsystem in der Übersicht“.

Die Zielfelder sind in die Kategorien „A“ und „B“ gegliedert. Hieraus leitet sich eine unterschiedliche Wertigkeit der jeweiligen Zielfelder ab, die im politischen Willensbildungsprozess so festgelegt worden ist. Die unterschiedliche Wertigkeit der Zielfelder und damit auch der zugehörigen strategischen Ziele wirkt sich an anderer Stelle des WOH aus (siehe dazu III. Produktgruppenorientierte Sicht; hier: Berechnung der Zielrelevanzkennziffer).

Wirkungsorientierter Haushalt Dortmund
Übergeordnetes Zielfeld und strategische Ziele

Zielfeld: Kommunale Handlungsfähigkeit

Strategische Ziele:

Dem Zielfeld sind folgende, zeitlich abgestufte strategische Ziele zugeordnet:

Bereich Haushaltsergebnis	Bereich Liquiditätskredite
Reduzierung des Jahresfehlbetrages / Jahresfehlbedarfes	Verringerung des Anstieges der Liquiditätskredite
Erreichung eines ausgeglichenen Gesamtergebnisses / einer ausgeglichenen Ergebnisrechnung	Gleichbleibendes Niveau an Liquiditätskrediten
Erzielung von Überschüssen im Gesamtergebnisplan / in der Gesamtergebnisrechnung	Reduzierung der Liquiditätskredite

Zielfeld: Kommunale Handlungsfähigkeit

Kennzahlen	Darstellungsform	Kommunale Beeinflussbarkeit	Ergebnis		Ansatz		Planung	
		ja bedingt nein	2012	2013	2014	2015	2016	2017
Spitzenkennzahlen								
Jahresfehlbedarf / Jahresfehlbetrag / Jahresüberschuss	Mio. Euro	bedingt	-36.587.973	-70.766.553	-55.997.181	-74.590.582	-69.550.776	-20.821.737
Höhe der Liquiditätskredite	Mio. Euro	bedingt	1.317,0	1.378,6	1.463,6	1.552,3	1.631,2	1.706,0
Veränderung der Allgemeinen Rücklage	Prozent	bedingt	-2,1	-4,1	-4,5	-4,4	-4,3	-4,5

Weitere Kennzahlen								
Aufwandsdeckungsgrad	Prozent	bedingt	99,9%	98,0%	96,1%	96,2%	96,7%	97,8%
Abschreibungsintensität	Prozent	bedingt	6,9%	6,3%	4,5%	4,3%	4,3%	4,0%
Zinslastquote	Prozent	bedingt	2,8%	2,5%	2,9%	2,7%	2,7%	3,6%
Netto-Steuerquote / Allgemeine Umlagequote	Prozent	bedingt	33,9%	33,3%	36,2%	35,6%	35,7%	35,9%
Zuwendungsquote	Prozent	bedingt	33,0%	34,1%	37,3%	37,4%	37,8%	38,1%
Personalintensität	Prozent	bedingt	18,2%	18,2%	18,9%	18,3%	17,9%	17,7%
Sach- und Dienstleistungsintensität	Prozent	bedingt	20,2%	20,4%	19,1%	19,9%	19,9%	19,7%
Transferaufwandsquote	Prozent	bedingt	43,2%	42,8%	44,4%	44,9%	45,6%	46,3%

**Wirkungsorientierter Haushalt Dortmund
Zielsystem**

Das Zielsystem in der Übersicht

Zielfelder	Kategorie A		Kategorie B			
	Wirtschaft und Beschäftigung	Kinder, Jugend und Bildung	Sicherheit und Ordnung	Soziales	Umwelt	Lebensqualität in der Stadt
Strategische Ziele	Der Strukturwandel wird konsequent verfolgt und verwirklicht	Jedem Kind steht eine bedarfsgerechte Betreuungsmöglichkeit zur Verfügung	Die Sauberkeit im Stadtgebiet wird sichergestellt	Die Unabhängigkeit von Transferleistungen wird angestrebt	Die Klimaschutzziele werden nachhaltig verfolgt	Dortmund soll als attraktiver Wohnstandort für Alle ausgebaut werden
	Dortmund fördert die Sicherung bestehender und den Aufbau neuer sozialversicherungs-pflichtiger Beschäftigungsverhältnisse	Die Entwicklung von Kindern und Jugendlichen wird in Ausführung des gesetzlichen Auftrages konsequent gefördert und vor negativen Einflüssen geschützt	Die Sicherheit der Menschen im Stadtgebiet wird gewährleistet	Menschen in Dortmund werden vor Armut und deren Folgen geschützt	Dortmund erweitert seinen Bestand an naturnah ausgebauten Flächen und Strukturen	Dortmund erweitert sein breit gefächertes, attraktives Kultur-, Sport- und Freizeitangebot
	Dortmund soll als attraktiver Unternehmensstandort wahrgenommen werden	Jugendliche in Dortmund erreichen einen Schulabschluss und gelangen von der Schule/ Hochschule reibungslos in das Arbeitsleben	Politischer Extremismus wird in Dortmund konsequent bekämpft	Hilfebedürftige Menschen leben in Dortmund so lange wie möglich selbständig	Die Umweltbelastung wird konsequent reduziert	Dortmund stärkt das bürgerschaftliche* und zivilgesellschaftliche* Engagement

* *bürgerschaftlich* = Engagement einzelner Personen oder Gruppen
zivilgesellschaftlich = Engagement in institutionalisierter, privater Form

Wertigkeiten der Kategorien:
 Kategorie A = 2
 Kategorie B = 1

Wirkungsorientierter Haushalt Dortmund
Zielsystem

Zielfelder und strategische Ziele

Zielfeld	Strategisches Ziel	Zielunterstützender Ressourceneinsatz 2015	
		Strategisches Ziel	Zielfeld
Wirtschaft und Beschäftigung	Der Strukturwandel wird konsequent verfolgt und verwirklicht	15.091.232 €	28.962.318 €
	Dortmund fördert die Sicherung bestehender und den Aufbau neuer sozialversicherungspflichtiger Beschäftigungsverhältnisse	10.323.724 €	
	Dortmund soll als attraktiver Unternehmensstandort wahrgenommen werden	3.547.361 €	
Kinder, Jugend und Bildung	Jedem Kind steht eine bedarfsgerechte Betreuungsmöglichkeit zur Verfügung	120.208.541 €	339.842.646 €
	Die Entwicklung von Kindern und Jugendlichen wird in Ausführung des gesetzlichen Auftrages konsequent gefördert und vor negativen Einflüssen geschützt	133.114.136 €	
	Jugendliche in Dortmund erreichen einen Schulabschluss und gelangen von der Schule/ Hochschule reibungslos in das Arbeitsleben	86.519.969 €	
Sicherheit und Ordnung	Die Sauberkeit im Stadtgebiet wird sichergestellt	6.595.867 €	96.236.880 €
	Die Sicherheit der Menschen im Stadtgebiet wird gewährleistet	89.207.949 €	
	Politischer Extremismus wird in Dortmund konsequent bekämpft	433.064 €	
Soziales	Die Unabhängigkeit von Transferleistungen wird angestrebt	5.389.091 €	228.786.779 €
	Menschen in Dortmund werden vor Armut und deren Folgen geschützt	198.486.294 €	
	Hilfebedürftige Menschen leben in Dortmund so lange wie möglich selbständig	24.911.394 €	
Umwelt	Die Klimaschutzziele werden nachhaltig verfolgt	2.415.023 €	4.806.262 €
	Dortmund erweitert seinen Bestand an naturnah ausgebauten Flächen und Strukturen	1.593.982 €	
	Die Umweltbelastung wird konsequent reduziert	797.257 €	
Lebensqualität in der Stadt	Dortmund soll als attraktiver Wohnstandort für Alle ausgebaut werden	2.030.985 €	106.550.290 €
	Dortmund erweitert sein breit gefächertes, attraktives Kultur-, Sport- und Freizeitangebot	100.648.036 €	
	Dortmund stärkt das bürgerschaftliche und zivilgesellschaftliche Engagement	3.871.269 €	
		Summe Zielfelder:	805.185.175 €

II. Die zielorientierte Sicht im Wirkungsorientierten Haushalt

Zielorientierte Übersichten

Die zielorientierte Sicht im WOH beginnt mit der Übersicht „Zielfelder und strategische Ziele“. Diese Aufstellung enthält darüber hinaus auch die entsprechenden Ressourceneinsätze, deren Darstellung und Ermittlung weiter unten näher erläutert wird.

Danach verzweigt sich der Aufbau des WOH zunächst auf die Darstellung jeweils eines Zielfeldes. Diese Übersicht enthält die dazugehörigen strategischen Ziele mit den ihnen zuarbeitenden Produktgruppen sowie die produktgruppenbezogenen Ressourceneinsätze.

Die Darstellung der strategischen Ziele zum jeweiligen Zielfeld folgt im Anschluss. Die Informationen zu den strategischen Zielen bilden an dieser Stelle den Kern des WOH. Sie gliedern sich in:

- Verwaltungsleistungen zur Unterstützung der Zielerreichung
- Spitzenkennzahlen
- Weitere wirkungsorientierte Kennzahlen
- Weitere wirkungsorientierte Kennzahlen aus interkommunalen Vergleichen und externen Quellen

In speziellen Fällen kann es sinnvoll und notwendig sein, die Angaben zu Kennzahlen eines strategischen Zieles durch weitere Informationen abzurunden, wie z.B. die Aufteilung von Kennzahlen auf Stadtbezirke. Liegen solche Informationen vor, enthält die jeweilige Kennzahl einen entsprechenden Hinweis.

Diese Zusatzinformationen sind im Anschluss an die zielorientierte Sicht in einer entsprechenden Anlage zusammengefasst.

Wirkungsorientierte Kennzahlen zur Zielerreichung

Die dargestellten wirkungsorientierten Kennzahlen werden, wie beschrieben, in Spitzenkennzahlen und weitere wirkungsorientierte Kennzahlen unterteilt.

Im Zuge der Entwicklung des inhaltlichen Erscheinungsbildes des WOH wurde im Dialog zwischen Verwaltung und Politik besonderer Wert auf die Beschränkung auf wesentliche wirkungsorientierte Informationen gelegt.

Zur Verbesserung der Lesbarkeit der Daten werden einige wenige Kennzahlen ihrer Bedeutung entsprechend als sog. Spitzenkennzahlen ausgewiesen.

Die Kennzahlenwerte für die vorgesehenen Planjahre sind grundsätzlich Ausdruck der politischen Willensbildung und spiegeln entsprechende Zielvorstellungen wider.

Die überwiegende Mehrheit der für den Planungszeitraum ausgewiesenen Kennzahlenwerte stützt sich (noch) auf Planungen, bzw. Wertefortschreibungen der Verwaltung. Dort, wo eine Planung bzw. Fortschrei-

bung von Werten nicht möglich oder nicht sinnvoll ist, befindet sich der Vermerk „kein Plan-/Zielwert“.

In den politischen Beratungsprozessen können die vorliegenden Werte entweder als Zielwerte akzeptiert oder explizit angepasst werden. Diese Einflussnahme der Politik gehört zu den wesentlichen Bestandteilen der wirkungsorientierten Haushaltssteuerung.

Kommunale Beeinflussbarkeit der wirkungsorientierten Kennzahlen

Zur Interpretation und Analyse der Kennzahlenwerte ist es wichtig, zu wissen, in welchem Umfang der jeweilige Wert durch kommunale Leistungen beeinflussbar ist. Von dieser Information hängen letztlich auch die Möglichkeiten von Politik und Verwaltung ab, Maßnahmen zur Zielerreichung zu ergreifen.

Die kommunale Beeinflussbarkeit wurde bei allen Kennzahlen anhand der nachfolgend genannten, von der TU Dortmund formulierten Kriterien, durch die Fachbereiche ermittelt und entsprechend mit „ja“, „bedingt“ oder „nein“ angegeben:

ja

- Alleinige Beeinflussung der Kennzahlen durch kommunale Leistungen (auch bei existierenden sonstigen Umwelteinflüssen, welche auf die Kennzahlen einwirken, z. B. wirtschaftliche Rahmenbedingungen, Nachfrage oder demographische Situation)

bedingt

- Gemeinsame, direkte Beeinflussung der Kennzahlen durch kommunale Leistungen sowie durch andere Organisationen (z. B. der Bundesagentur für Arbeit)
- Keine direkte Beeinflussung der Kennzahlen, jedoch eine indirekte Beeinflussung der mit den Kennzahlen verbundenen Sachverhalte durch kommunale Leistungen (z.B. Schulübergangsquote)
- Indirekte Beeinflussung der Kennzahlen durch Leistungen städtischer und privater Organisationen, welche durch die Kommunalverwaltung beauftragt wurden (z.B. Ver-/Entsorgung)

Nein

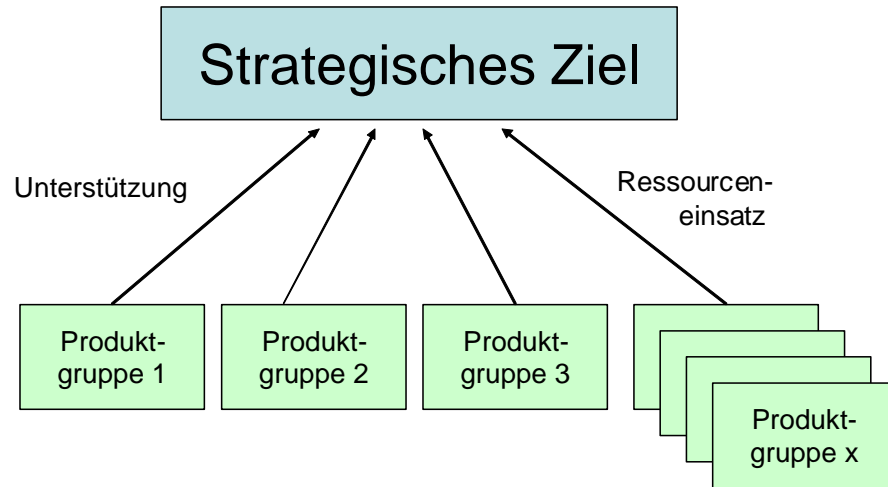
- Keine Beeinflussung der Kennzahlen durch kommunale Leistungen, d.h. Kennzahlen werden ausschließlich durch Leistungen anderer Organisationen beeinflusst (z.B. Kennzahlen aus Projekten in überörtlicher Verantwortung)

Ermittlung der Ressourceneinsätze auf der Grundlage der Kosten- und Leistungsrechnung

Zu den Spitzenkennzahlen eines strategischen Zieles gehört immer der jeweilige Ressourceneinsatz, welcher zur Erreichung des Zieles angefallen, bzw. vorgesehen ist.

Die Ressourceneinsätze zur Erreichung der strategischen Ziele werden ausschließlich auf der Basis der Kosten- und Leistungsrechnung (KLR) ermittelt. Hierbei wird unter dem Ressourceneinsatz der jeweilige, zielbezogene Saldo aus Kosten und Erlösen verstanden und ausgewiesen. Damit ist es möglich, die entsprechenden Werte, welche sich oft aus der Leistung mehrerer Produktgruppen verschiedener Fachbereiche der Verwaltung zusammensetzen, darzustellen.

Ressourceneinsatz für die strategischen Ziele



Nicht immer können die Ressourceneinsätze exakt einem strategischen Ziel zugeordnet werden. Dies ist der Ausrichtung der KLR auf das Leistungsspektrum der Verwaltung geschuldet. Die für den WOH gebildeten strategischen Zielsetzungen führen zu einer neuen, übergeordneten Betrachtungsebene. Die daraus in wenigen Einzelfällen entstehenden, vergrößerten Ressourcenzuordnungen sind insgesamt nicht systemrelevant und können somit in Kauf genommen werden.

Wirkungsorientierter Haushalt Dortmund
Zielfeld

Strategische Ziele im Zielfeld: Wirtschaft und Beschäftigung

Strategisches Ziel	Zielunterstützende Produktgruppe	Fachbereich	Zielunterstützender Ressourceneinsatz 2015	
			Produktgruppe	Strategisches Ziel
Der Strukturwandel wird konsequent verfolgt und verwirklicht	01506 - Wirtschaftsförderung	Fachbereich 80 - Wirtschaftsförderung (Eigenbetrieb)	2.190.802 €	15.091.232 €
	00902 - Räumliche Planung und Entwicklung	Fachbereich 61 - Stadtplanungs- und Bauordnungsamt	8.530.021 €	
	00913 - Stadterneuerung	Fachbereich 64 - Wohnungsamt	3.836.409 €	
	00404 - Kulturförderung	Fachbereich 41 - Kulturbetriebe Dortmund (Eigenbetrieb)	534.000 €	
Dortmund fördert die Sicherung bestehender und den Aufbau neuer sozialversicherungspflichtiger Beschäftigungsverhältnisse	00505 - Hilfen bei wirtschaftlicher Bedürftigkeit	Fachbereich 50 - Sozialamt	4.111.610 €	10.323.724 €
	01506 - Wirtschaftsförderung	Fachbereich 80 - Wirtschaftsförderung (Eigenbetrieb)	6.212.114 €	
Dortmund soll als attraktiver Unternehmensstandort wahrgenommen werden	00205 - Gewerbewesen, Lebensmittelüberwachung, Tiergesundheit	Fachbereich 32 - Ordnungsamt	801.596 €	3.547.361 €
	00217 - Technische Gefahrenabwehr	Fachbereich 37 - Feuerwehr	Keine Ressourcen	
	00218 - Gefahrenvorbeugung	Fachbereich 37 - Feuerwehr	Keine Ressourcen	
	01506 - Wirtschaftsförderung	Fachbereich 80 - Wirtschaftsförderung (Eigenbetrieb)	2.745.765 €	
			Ressourceneinsatz für das Zielfeld insgesamt:	28.962.318 €

Wirkungsorientierter Haushalt Dortmund
Zielfeld: Wirtschaft und Beschäftigung

Strategisches Ziel:

Der Strukturwandel wird konsequent verfolgt und verwirklicht

Verwaltungsleistungen zur Unterstützung der Zielerreichung

- Gestaltung des Strukturwandels durch Technologie-, Innovations- und Wissenstransfer
- Aufbau und Unterstützung von branchenorientierten Netzwerken, Projekten und Infrastrukturen zur Entwicklung des Technologie-Standortes (Clustermanagement)
- Branchenübergreifende Vernetzung und Innovationstransfer für Zukunftsmärkte (z. B. Effizienz, Cross-Clustering)
- Vernetzung von Wissenschaft und Wirtschaft (z.B. "Der Innovationstandort e.V.")
- Beratende Begleitung von Unternehmen
- Vernetzung von Unternehmern/Gründern mit Geldgebern (VC/Seed Fonds)
- Mobilisierung zusätzlicher Fachkräfte für Dortmunder Unternehmen
- Stadterneuerungsmaßnahmen - Flächennutzungs- und Bebauungsplanung
- Angebote zur beruflichen Weiterbildung

Zielunterstützende Produktgruppen	Fachbereich
01506 - Wirtschaftsförderung	Fachbereich 80 - Wirtschaftsförderung (Eigenbetrieb)
00902 - Räumliche Planung und Entwicklung	Fachbereich 61 - Stadtplanungs- und Bauordnungsamt
00913 - Stadterneuerung	Fachbereich 64 - Wohnungsamt
00404 - Kulturförderung	Fachbereich 41 - Kulturbetriebe Dortmund (Eigenbetrieb)

Strategisches Ziel:

Der Strukturwandel wird konsequent verfolgt und verwirklicht

Wirkungskennzahlen zur Erreichung des strategischen Ziels	Darstellungsform	Kommunale Beeinflussbarkeit	Ergebnis		Ansatz		Planung	
		ja bedingt nein	2012	2013	2014	2015	2016	2017
Spitzenkennzahlen								
Zielunterstützender Ressourceneinsatz	Werte in Euro	bedingt	13.576.336	13.628.207	14.442.067	15.091.232	13.858.513	13.829.708
Veränderung der sv.-pflichtig Beschäftigten in den Schlüsselbranchen	Veränderung des Gesamtwertes für alle Schlüsselbranchen zum Vorjahr in Prozent (siehe Ergänzungsblatt)	bedingt	3,58	2,2	kein Plan-/Zielwert	kein Plan-/Zielwert	kein Plan-/Zielwert	kein Plan-/Zielwert
Entwicklung der Minijobs am Arbeitsort	Veränderung zum Vorjahr in Prozent	bedingt	-0,10	-0,07	kein Plan-/Zielwert	kein Plan-/Zielwert	kein Plan-/Zielwert	kein Plan-/Zielwert

Weitere wirkungsorientierte Kennzahlen								
Sv.-pflichtig Beschäftigte in den Schlüsselbranchen	Anzahl im Stadtgebiet (siehe Ergänzungsblatt)	bedingt	167.799	171486	kein Plan-/Zielwert	kein Plan-/Zielwert	kein Plan-/Zielwert	kein Plan-/Zielwert

Weitere wirkungsorientierte Kennzahlen aus interkommunalen Vergleichen und externen Quellen								
Zum strategischen Ziel liegen für den Plan bislang keine Vergleichs- bzw. externe Kennzahlen vor.								

Wirkungsorientierter Haushalt Dortmund

Zielfeld: Wirtschaft und Beschäftigung

Strategisches Ziel:

Dortmund fördert die Sicherung bestehender und den Aufbau neuer sozialversicherungspflichtiger Beschäftigungsverhältnisse

Verwaltungsleistungen zur Unterstützung der Zielerreichung

- Akquisition von Unternehmen und Investitionen für den Standort Dortmund
- Intensive Beratung, Unterstützung und Betreuung von Unternehmen / Unternehmensgründungen
- Unternehmenssicherung durch z.B. Beratung zu öffentlichen Finanzierungsprogrammen
- Mitarbeit im Arbeitskreis zur "Kommunalen Arbeitsmarktstrategie 2015"
- Prüfung und ggf. Einrichtung einer Organisationseinheit für Drittmittelakquise
- Förderung des Fachkräftepotenzials
- Rehabilitation schwerbehinderter Arbeitnehmer (Sicherung von Arbeitsplätzen schwerbehinderter ArbeitnehmerInnen)

Zielunterstützende Produktgruppen	Fachbereich
00505 - Hilfen bei wirtschaftlicher Bedürftigkeit	Fachbereich 50 - Sozialamt
01506 - Wirtschaftsförderung	Fachbereich 80 - Wirtschaftsförderung (Eigenbetrieb)

Strategisches Ziel:

Dortmund fördert die Sicherung bestehender und den Aufbau neuer sozialversicherungspflichtiger Beschäftigungsverhältnisse

Wirkungskennzahlen zur Erreichung des strategischen Ziels	Darstellungsform	Kommunale Beeinflussbarkeit	Ergebnis		Ansatz		Planung	
		ja bedingt nein	2012	2013	2014	2015	2016	2017
Spitzenkennzahlen								
Zielunterstützender Ressourceneinsatz	Werte in Euro	bedingt	6.165.765	6.059.680	11.902.433	10.323.724	11.195.217	6.492.759
Sv.-pflichtig Beschäftigte am Arbeitsort	Anzahl im Stadtgebiet	bedingt	204.782	208.401	kein Plan-/Zielwert	kein Plan-/Zielwert	kein Plan-/Zielwert	kein Plan-/Zielwert
Veränderung der sv.-pflichtig Beschäftigten am Arbeitsort	Veränderung zum Vorjahr in Prozent	bedingt	0,46	1,76	0,77	kein Plan-/Zielwert	kein Plan-/Zielwert	kein Plan-/Zielwert

Weitere wirkungsorientierte Kennzahlen								
Bezieher von Transferleistungen	Anzahl der Leistungsbezieher pro 1.000 Einwohner	bedingt	166	169	170	179	183	187
Bei der Arbeitsagentur gemeldete freie Ausbildungs- und Arbeitsplätze	Anzahl	bedingt	8.591	7.833	kein Plan-/Zielwert	kein Plan-/Zielwert	kein Plan-/Zielwert	kein Plan-/Zielwert

Weitere wirkungsorientierte Kennzahlen aus interkommunalen Vergleichen und externen Quellen								
Arbeitslosenquote Dortmund	Prozent (Jahresdurchschnitt)	bedingt	13,10	13,20	12,90	kein Plan-/Zielwert	kein Plan-/Zielwert	kein Plan-/Zielwert

Wirkungsorientierter Haushalt Dortmund

Zielfeld: Wirtschaft und Beschäftigung

Strategisches Ziel:

Dortmund soll als attraktiver Unternehmensstandort wahrgenommen werden

Verwaltungsleistungen zur Unterstützung der Zielerreichung

- Sicherung der qualitativen und quantitativen Verfügbarkeit von Wirtschaftsflächen und wirtschaftsbezogener Infrastruktur
- Schaffung von Markttransparenz über Wirtschaftsflächen und Büroflächen
- Maßnahmen zur Sicherung und zum Ausbau des Airport Dortmund und der Hafeninfrastruktur
- Akquisitionsbezogene überregionale Positionierung des Immobilienmarktes Dortmund, z.B. durch Messebeteiligungen
- Standortmarketing und Ansiedlungsunterstützung in ausgewählten Branchen und Technologiebereichen

Zielunterstützende Produktgruppen	Fachbereich
00205 - Gewerbeswesen, Lebensmittelüberwachung, Tiergesundheit	Fachbereich 32 - Ordnungsamt
00217 - Technische Gefahrenabwehr	Fachbereich 37 - Feuerwehr
00218 - Gefahrenvorbeugung	Fachbereich 37 - Feuerwehr
01506 - Wirtschaftsförderung	Fachbereich 80 - Wirtschaftsförderung (Eigenbetrieb)

Strategisches Ziel:

Dortmund soll als attraktiver Unternehmensstandort wahrgenommen werden

Wirkungskennzahlen zur Erreichung des strategischen Ziels	Darstellungsform	Kommunale Beeinflussbarkeit	Ergebnis		Ansatz		Planung	
		ja bedingt nein	2012	2013	2014	2015	2016	2017
Spitzenkennzahlen								
Zielunterstützender Ressourceneinsatz	Werte in Euro	bedingt	3.435.706	3.715.784	3.724.076	3.547.361	3.233.043	3.237.369
Zufriedenheit der Unternehmen in den Schlüsselbranchen	Umfrageergebnis als Schulnote (siehe Ergänzungsblatt)	bedingt			Umfrage wurde noch nicht durchgeführt	kein Plan-/Zielwert	kein Plan-/Zielwert	kein Plan-/Zielwert

Weitere wirkungsorientierte Kennzahlen								
Wanderungsbilanz (Zu- und Abgänge von Unternehmen)	Prozentuale Veränderung des Bestandes an Unternehmen zum Vorjahr	bedingt	-0,88	-2,15	kein Plan-/Zielwert	kein Plan-/Zielwert	kein Plan-/Zielwert	kein Plan-/Zielwert

Weitere wirkungsorientierte Kennzahlen aus interkommunalen Vergleichen und externen Quellen								
Leerstandsquote Büroflächen	Prozent der leerstehenden Büroflächen an den Gesamtbüroflächen im Stadtgebiet	bedingt	4,80	4,70	4,80	4,80	4,80	4,80

Wirkungsorientierter Haushalt Dortmund
Zielfeld

Strategische Ziele im Zielfeld: Kinder, Jugend und Bildung

Strategisches Ziel	Zielunterstützende Produktgruppe	Fachbereich	Zielunterstützender Ressourceneinsatz 2015	
			Produktgruppe	Strategisches Ziel
Jedem Kind steht eine bedarfsgerechte Betreuungsmöglichkeit zur Verfügung	00305 - Familienprojekt	Fachbereich 7F - Familienprojekt	5.243.595 €	120.208.541 €
	00611 - FABIDO	Fachbereich 57 - FABIDO (Eigenbetrieb)	30.147.184 €	
	00601 - Kinder in Tagesbetreuung	Fachbereich 51 - Jugendamt	84.817.762 €	
Die Entwicklung von Kindern und Jugendlichen wird in Ausführung des gesetzlichen Auftrages konsequent gefördert und vor negativen Einflüssen geschützt	00603 - Kinder- und Jugendförderung	Fachbereich 51 - Jugendamt	17.600.974 €	133.114.136 €
	00604 - Büro für Kinderinteressen	Fachbereich 51 - Jugendamt	317.891 €	
	00605 - Institutionelle Erziehungsberatung	Fachbereich 51 - Jugendamt	4.469.635 €	
	00606 - Erzieherische und wirtschaftliche Hilfen für junge Menschen und ihre Familien	Fachbereich 51 - Jugendamt	110.636.778 €	
	00607 - Erzieherische Hilfen für junge Menschen in Einrichtungen	Fachbereich 5S - Städtisches Institut für erzieherische Hilfen	88.858 €	
Jugendliche in Dortmund erreichen einen Schulabschluss und gelangen von der Schule/Hochschule reibungslos in das Arbeitsleben	00301 - Bereitstellung schulischer Einrichtungen	Fachbereich 40 - Schulverwaltungsamt	77.456.993 €	86.519.969 €
	00302 - Zentrale Leistungen für Schüler und am Schulleben Beteiligte	Fachbereich 40 - Schulverwaltungsamt	5.966.270 €	
	00303 - Zentrale schulbezogene Leistungen des Schulträgers	Fachbereich 40 - Schulverwaltungsamt	3.096.707 €	
	00404 - Kulturförderung	Fachbereich 41 - Kulturbetriebe Dortmund (Eigenbetrieb)	Keine Ressourcen	
	00504 - Hilfen zur Gesundheit, Hilfen zur Pflege und Hilfen für Menschen mit Behinderungen	Fachbereich 50 - Sozialamt	Keine Ressourcen	
	00505 - Hilfen bei wirtschaftlicher Bedürftigkeit	Fachbereich 50 - Sozialamt	Keine Ressourcen	
Ressourceneinsatz für das Zielfeld insgesamt:			339.842.646 €	

Wirkungsorientierter Haushalt Dortmund
Zielfeld: Kinder, Jugend und Bildung

Strategisches Ziel:

Jedem Kind steht eine bedarfsgerechte Betreuungsmöglichkeit zur Verfügung

Verwaltungsleistungen zur Unterstützung der Zielerreichung

- Bedarfsgerechter Ausbau von Betreuungsplätzen für Kinder innerhalb und außerhalb von Einrichtungen
- Sicherstellung der Angebote im Ganztagsbereich zur pädagogischen Betreuung von Grundschul-/Förderschulschülern

Zielunterstützende Produktgruppen	Fachbereich
00305 - Familienprojekt	Fachbereich 7F - Familienprojekt
00611 - FABIDO	Fachbereich 57 - FABIDO (Eigenbetrieb)
00601 - Kinder in Tagesbetreuung	Fachbereich 51 - Jugendamt

Strategisches Ziel:

Jedem Kind steht eine bedarfsgerechte Betreuungsmöglichkeit zur Verfügung

Wirkungskennzahlen zur Erreichung des strategischen Ziels	Darstellungsform	Kommunale Beeinflussbarkeit	Ergebnis		Ansatz		Planung	
		ja bedingt nein	2012	2013	2014	2015	2016	2017
Spitzenkennzahlen								
Zielunterstützender Ressourceneinsatz	Werte in Euro	bedingt	90.928.295	101.984.862	119.206.543	120.208.541	127.892.379	128.740.750
Betreuungsquote U3	Prozentuales Verhältnis der angebotenen U3-Tagesbetreuungsplätze an der Gesamtzahl in der Altersgruppe	bedingt	25,00	29,60	34,00	35,00	35,00	35,00
Betreuungsquote Ü3	Prozentuales Verhältnis der angebotenen Ü3-Tagesbetreuungsplätze an der Gesamtzahl in der Altersgruppe	bedingt	96,50	93,00	100,00	100,00	100,00	100,00
OGS-Quote (Versorgungsgrad)	Prozentuales Verhältnis der angebotenen OGS-Plätze zur Gesamtzahl Schüler/-innen in der Primarstufe	ja	44,40	48,00	48,00	50,00	50,00	50,00

Weitere wirkungsorientierte Kennzahlen								
Zu diesem strategischen Ziel wurden bislang keine weiteren wirkungsorientierten Kennzahlen gebildet.								

Weitere wirkungsorientierte Kennzahlen aus interkommunalen Vergleichen und externen Quellen								
Zum strategischen Ziel liegen für den Plan bislang keine Vergleichs- bzw. externe Kennzahlen vor.								

Wirkungsorientierter Haushalt Dortmund

Zielfeld: Kinder, Jugend und Bildung

Strategisches Ziel:

Die Entwicklung von Kindern und Jugendlichen wird in Ausführung des gesetzlichen Auftrages konsequent gefördert und vor negativen Einflüssen geschützt

Verwaltungsleistungen zur Unterstützung der Zielerreichung

- Gewährleistung der Attraktivität der besuchten Einrichtungen/Angebote der Kinder- und Jugendförderung unter besonderer Berücksichtigung der Beteiligung junger Menschen
- Sozialraumorientierte Sicherstellung eines niederschweligen Zugangs zur Beratung durch Erziehungsberatungsstellen
- Gewährung bedarfsgerechter Hilfen zur Erziehung durch Optimierung der Hilfeplanung nach § 36 KJHG
- Schaffung präventiver Angebote in den Sozialräumen, um durch frühzeitige Hilfen Inobhutnahmen zu vermeiden und die Zahl der Hilfen zur Erziehung zu verringern bzw. stabil zu halten

Zielunterstützende Produktgruppen	Fachbereich
00603 - Kinder- und Jugendförderung	Fachbereich 51 - Jugendamt
00604 - Büro für Kinderinteressen	Fachbereich 51 - Jugendamt
00605 - Institutionelle Erziehungsberatung	Fachbereich 51 - Jugendamt
00606 - Erzieherische und wirtschaftliche Hilfen für junge Menschen und ihre Familien	Fachbereich 51 - Jugendamt
00607 - Erzieherische Hilfen für junge Menschen in Einrichtungen	Fachbereich 5S - Städtisches Institut für erzieherische Hilfen

Strategisches Ziel:

Die Entwicklung von Kindern und Jugendlichen wird in Ausführung des gesetzlichen Auftrages konsequent gefördert und vor negativen Einflüssen geschützt

Wirkungskennzahlen zur Erreichung des strategischen Ziels	Darstellungsform	Kommunale Beeinflussbarkeit	Ergebnis		Ansatz		Planung	
		ja bedingt nein	2012	2013	2014	2015	2016	2017
Spitzenkennzahlen								
Zielunterstützender Ressourceneinsatz	Werte in Euro	bedingt	133.768.179	138.988.535	131.582.369	133.114.136	128.298.294	128.075.249
Erzieherische Hilfen für junge Volljährige	Prozentualer Anteil an der Gesamtzahl der Fälle der Hilfen zur Erziehung	bedingt	5,10	5,10	5,00	5,00	5,00	5,00
Rückführungen aus stationären Hilfen der Erziehung	Prozentualer Anteil an der Gesamtzahl der Fremdunterbringungen	bedingt	8,10	8,46	8,30	8,30	8,30	8,30
Versorgungsgrad Erziehungsberatungsstellen	Prozentualer Anteil der durchgeführten Erstgespräche in Erziehungsberatungsstellen an der Gesamtzahl der Anfragen pro Jahr	ja	91,60	91,60	92,00	92,00	92,00	92,00

Weitere wirkungsorientierte Kennzahlen								
Besuchsquote der städtischen Einrichtungen der Kinder- und Jugendförderung	Besuchshäufigkeit je Jugendeinwohner pro Jahr	ja	8,70	6,42	6,42	6,42	6,42	6,42
Qualifizierte Mitarbeiter	Anz. der ausgeb. Honorarkräfte des öffentl. Trägers, welche die Gruppenleiterausb. absolviert haben	ja	1	5	1	1	1	1
Hilfen zur Erziehung (HzE)-Leistungsdichte	Hilfen pro 1.000 (der 0 bis 21jährigen) Einwohner/-innen	bedingt	44,20	42,00	42,40	42,40	42,40	42,40

Weitere wirkungsorientierte Kennzahlen aus interkommunalen Vergleichen und externen Quellen								
Zum strategischen Ziel liegen für den Plan bislang keine Vergleichs- bzw. externe Kennzahlen vor.								

Wirkungsorientierter Haushalt Dortmund
Zielfeld: Kinder, Jugend und Bildung

Strategisches Ziel:

Jugendliche in Dortmund erreichen einen Schulabschluss und gelangen von der Schule/Hochschule reibungslos in das Arbeitsleben

Verwaltungsleistungen zur Unterstützung der Zielerreichung

- Installierung eines Integrationshelferbudgetmodells an weiteren Förderschulen in Kooperation mit StA 50
- Verbesserung des Übergangsmanagements Schule/Hochschule
- Verbesserung der Standards medialer Ausstattung
- Bildung und Teilhabeleistungen (z.B. Lernförderung, Ausstattung persönlicher Schulbedarf)
- Eingliederungshilfe für behinderte Menschen (z.B. Hilfe zu einer angemessenen Schulbildung)
- Weiterbildungsangebote der VHS (nachträgliche Bildungsabschlüsse)

Zielunterstützende Produktgruppen	Fachbereich
00301 - Bereitstellung schulischer Einrichtungen	Fachbereich 40 - Schulverwaltungsamt
00302 - Zentrale Leistungen für Schüler und am Schulleben Beteiligte	Fachbereich 40 - Schulverwaltungsamt
00303 - Zentrale schulbezogene Leistungen des Schulträgers	Fachbereich 40 - Schulverwaltungsamt
00404 - Kulturförderung	Fachbereich 41 - Kulturbetriebe Dortmund (Eigenbetrieb)
00504 - Hilfen zur Gesundheit, Hilfen zur Pflege und Hilfen für Menschen mit Behinderungen	Fachbereich 50 - Sozialamt
00505 - Hilfen bei wirtschaftlicher Bedürftigkeit	Fachbereich 50 - Sozialamt

Strategisches Ziel:

Jugendliche in Dortmund erreichen einen Schulabschluss und gelangen von der Schule/Hochschule reibungslos in das Arbeitsleben

Wirkungskennzahlen zur Erreichung des strategischen Ziels	Darstellungsform	Kommunale Beeinflussbarkeit	Ergebnis		Ansatz		Planung	
		ja bedingt nein	2012	2013	2014	2015	2016	2017
Spitzenkennzahlen								
Zielunterstützender Ressourceneinsatz	Werte in Euro	bedingt	85.660.418	93.052.291	90.871.848	86.519.969	90.700.451	91.496.078
Anteil Schulabgänger/innen ohne Schulabschluss	Prozentualer Anteil der Schulabgänger/innen ohne Schulabschluss an der Gesamtzahl der Schüler/innen an allgemeinbildenden Schulen	bedingt	5,57	4,80	5,50	5,30	5,10	4,90
Schulübergangsquote	Prozentualer Anteil der Übergänge von Sek.I in weitere schulische Bildung oder Berufseinstieg an der gesamten Schülerzahl des Jahrgangs	bedingt	97,04	98,10	99,00	99,00	99,00	99,00

Weitere wirkungsorientierte Kennzahlen								
Schüler/innen in Berufsorientierungsmaßnahmen	Prozentualer Anteil an der Gesamtzahl der Schüler/innen der 8. Klassen	bedingt	70,00	100,00	100,00	100,00	100,00	100,00
Nicht versorgte Schüler/innen unter 18 Jahren	Prozentualer Anteil an der Gesamtzahl der Schüler/innen	bedingt	2,1	1,90	1,50	1,00	1,00	1,00

Weitere wirkungsorientierte Kennzahlen aus interkommunalen Vergleichen und externen Quellen								
Nachträgliche Bildungsabschlüsse	Anzahl (Berufskollegs, Westfalenkolleg, Abendgymnasium, Abendrealschule)	bedingt	3.005	2.987	kein Plan-/Zielwert	kein Plan-/Zielwert	kein Plan-/Zielwert	kein Plan-/Zielwert

Wirkungsorientierter Haushalt Dortmund
Zielfeld

Strategische Ziele im Zielfeld: Sicherheit und Ordnung

Strategisches Ziel	Zielunterstützende Produktgruppe	Fachbereich	Zielunterstützender Ressourceneinsatz 2015	
			Produktgruppe	Strategisches Ziel
Die Sauberkeit im Stadtgebiet wird sichergestellt	00204 - Allgemeine Sicherheit und Ordnung	Fachbereich 32 - Ordnungsamt	Keine Ressourcen	6.595.867 €
	01202 - Straßen, Brücken, Tunnel und Verkehrstechnik	Fachbereich 66 - Tiefbauamt	1.040.962 €	
	01203 - Gebührenhaushalt Straßenreinigung	Fachbereich 66 - Tiefbauamt	5.308.462 €	
	01404 - Abfall	Fachbereich 60 - Umweltamt	246.443 €	
Die Sicherheit der Menschen im Stadtgebiet wird gewährleistet	00204 - Allgemeine Sicherheit und Ordnung	Fachbereich 32 - Ordnungsamt	6.773.903 €	89.207.949 €
	00205 - Gewerbewesen, Lebensmittelüberwachung, Tiergesundheit	Fachbereich 32 - Ordnungsamt	2.827.036 €	
	00209 - Verkehrsüberwachung	Fachbereich 32 - Ordnungsamt	751.875 €	
	00217 - Technische Gefahrenabwehr	Fachbereich 37 - Feuerwehr	70.001.254 €	
	00218 - Gefahrenvorbeugung	Fachbereich 37 - Feuerwehr	1.569.225 €	
	00221 - Gebührenhaushalt Rettungsdienst	Fachbereich 37 - Feuerwehr	5.256.787 €	
	00913 - Stadterneuerung	Fachbereich 64 - Wohnungsamt	Keine Ressourcen	
	01009 - Bauaufsicht	Fachbereich 61 - Stadtplanungs- und Bauordnungsamt	2.027.871 €	
	01201 - Verkehrliche Planung	Fachbereich 61 - Stadtplanungs- und Bauordnungsamt	Keine Ressourcen	
Politischer Extremismus wird in Dortmund konsequent bekämpft	00184 - Bürgerinteressen und Zivilgesellschaft	Fachbereich 1 - Amt für Angelegenheiten des Oberbürgermeisters und des Rates	200.000 €	433.064 €
	00404 - Kulturförderung	Fachbereich 41 - Kulturbetriebe Dortmund (Eigenbetrieb)	217.000 €	
	00405 - Theater	Fachbereich 42 - Theater Dortmund (Eigenbetrieb)	Keine Ressourcen	
	00603 - Kinder- und Jugendförderung	Fachbereich 51 - Jugendamt	16.064 €	
Ressourceneinsatz für das Zielfeld insgesamt:				96.236.880 €

Wirkungsorientierter Haushalt Dortmund

Zielfeld: Sicherheit und Ordnung

Strategisches Ziel:

Die Sauberkeit im Stadtgebiet wird sichergestellt

Verwaltungsleistungen zur Unterstützung der Zielerreichung

- Ahndung verschiedener Delikte -z.B. Ablagern von Abfällen außerhalb von Abfallbehältnissen- im Rahmen der Streifengänge des Ordnungsamtes und Meldung an StA 60

Zielunterstützende Produktgruppen	Fachbereich
00204 - Allgemeine Sicherheit und Ordnung	Fachbereich 32 - Ordnungsamt
01202 - Straßen, Brücken, Tunnel und Verkehrstechnik	Fachbereich 66 - Tiefbauamt
01203 - Gebührenhaushalt Straßenreinigung	Fachbereich 66 - Tiefbauamt
01404 - Abfall	Fachbereich 60 - Umweltamt

Strategisches Ziel:

Die Sauberkeit im Stadtgebiet wird sichergestellt

Wirkungskennzahlen zur Erreichung des strategischen Ziels	Darstellungsform	Kommunale Beeinflussbarkeit	Ergebnis		Ansatz		Planung	
		ja bedingt nein	2012	2013	2014	2015	2016	2017
Spitzenkennzahlen								
Zielunterstützender Ressourceneinsatz	Werte in Euro	bedingt	3.578.090	3.850.452	6.371.100	6.595.867	5.469.176	5.471.248
Sauberkeit im Stadtgebiet	Umfrageergebnis als Schulnote	bedingt		2,88	2,88	2,88	kein Plan-/Zielwert	kein Plan-/Zielwert

Weitere wirkungsorientierte Kennzahlen								
Wilde Müllkippen im Stadtgebiet	Tonnen Müll	bedingt	285	303	265	265	265	265

Weitere wirkungsorientierte Kennzahlen aus interkommunalen Vergleichen und externen Quellen								
Zum strategischen Ziel liegen für den Plan bislang keine Vergleichs- bzw. externe Kennzahlen vor.								

Wirkungsorientierter Haushalt Dortmund
Zielfeld: Sicherheit und Ordnung

Strategisches Ziel:

Die Sicherheit der Menschen im Stadtgebiet wird gewährleistet

Verwaltungsleistungen zur Unterstützung der Zielerreichung

- Stärkung des subjektiven Sicherheitsempfindens im Stadtgebiet
- Maßnahmen zur Gefahrenabwehr im Rahmen der einschlägigen Rechtsvorschriften
- Gewährleistung der Sicherheit durch Einhaltung der Schutzziele gemäß des Brandschutz- und Rettungsbedarfsplans
- Stadterneuerungsmaßnahmen / Verkehrsplanung

Zielunterstützende Produktgruppen	Fachbereich
00204 - Allgemeine Sicherheit und Ordnung	Fachbereich 32 - Ordnungsamt
00205 - Gewerbewesen, Lebensmittelüberwachung, Tiergesundheit	Fachbereich 32 - Ordnungsamt
00209 - Verkehrsüberwachung	Fachbereich 32 - Ordnungsamt
00217 - Technische Gefahrenabwehr	Fachbereich 37 - Feuerwehr
00218 - Gefahrenvorbeugung	Fachbereich 37 - Feuerwehr
00221 - Gebührenhaushalt Rettungsdienst	Fachbereich 37 - Feuerwehr
00913 - Stadterneuerung	Fachbereich 64 - Wohnungsamt
01009 - Bauaufsicht	Fachbereich 61 - Stadtplanungs- und Bauordnungsamt
01201 - Verkehrliche Planung	Fachbereich 61 - Stadtplanungs- und Bauordnungsamt

Strategisches Ziel:

Die Sicherheit der Menschen im Stadtgebiet wird gewährleistet

Wirkungskennzahlen zur Erreichung des strategischen Ziels	Darstellungsform	Kommunale Beeinflussbarkeit	Ergebnis		Ansatz		Planung	
		ja bedingt nein	2012	2013	2014	2015	2016	2017
Spitzenkennzahlen								
Zielunterstützender Ressourceneinsatz	Werte in Euro	bedingt	76.092.379	86.252.688	86.511.670	89.207.949	89.501.000	90.721.583
Sicherheitsempfinden im Stadtgebiet	Umfrageergebnis als Schulnote	bedingt		3,04	3,04	3,04	kein Plan-/Zielwert	kein Plan-/Zielwert
Einsätze Feuerwehr innerhalb der festgesetzten Eintreffzeit	Prozentualer Anteil an der Gesamtzahl der Einsätze	ja	88,91	89,40	90,00	90,00	90,00	90,00
Einsätze Rettungsdienst innerhalb der festgesetzten Eintreffzeit	Prozentualer Anteil an der Gesamtzahl der Einsätze	ja	89,70	88,41	90,00	90,00	90,00	90,00

Weitere wirkungsorientierte Kennzahlen								
Durchschnittliche Eintreffzeit des ersten Helfefahrzeuges am Einsatzort	Minuten	ja	5,70	5,88	6,00	6,00	6,00	6,00
Beteiligung der freiwilligen Feuerwehr an Brandeinsätzen	Prozentualer Anteil an der Gesamtzahl der Einsätze	ja	19,60	15,06	15,00	15,00	15,00	15,00

Weitere wirkungsorientierte Kennzahlen aus interkommunalen Vergleichen und externen Quellen								
Durchschnittliche Eintreffzeit des ersten Helfefahrzeuges am Einsatzort - IKV	Durchschnittliche Eintreffzeit des ersten Helfefahrzeuges am Einsatzort in Minuten (schneller) - Abweichung vom Mittelwert aus Interkommunalem Vergleich	bedingt	0,80	1,14	0,30	0,30	0,30	0,30
Straftaten (Polizeistatistik)	Anzahl der Straftaten insgesamt	nein	88.215	88.240	kein Plan-/Zielwert	kein Plan-/Zielwert	kein Plan-/Zielwert	kein Plan-/Zielwert

Wirkungsorientierter Haushalt Dortmund

Zielfeld: Sicherheit und Ordnung

Strategisches Ziel:

Politischer Extremismus wird in Dortmund konsequent bekämpft

Verwaltungsleistungen zur Unterstützung der Zielerreichung

- Stärkung des zivilgesellschaftlichen Engagements als eine der zentralen Grundlagen für jegliche Formen des friedlichen, sozialen und gesellschaftlichen Zusammenlebens
- Förderung der demokratischen Werte bei Jugendlichen (Respektbüro)
- Laufende Arbeit der Mahn- und Gedenkstätte Steinwache
- Aufführung von Stücken gegen rechte Gewalt und Aufklärung im Schulbereich sowie auf der Bühne

Zielunterstützende Produktgruppen	Fachbereich
00184 - Bürgerinteressen und Zivilgesellschaft	Fachbereich 1 - Amt für Angelegenheiten des Oberbürgermeisters und des Rates
00404 - Kulturförderung	Fachbereich 41 - Kulturbetriebe Dortmund (Eigenbetrieb)
00405 - Theater	Fachbereich 42 - Theater Dortmund (Eigenbetrieb)
00603 - Kinder- und Jugendförderung	Fachbereich 51 - Jugendamt

Strategisches Ziel:

Politischer Extremismus wird in Dortmund konsequent bekämpft

Wirkungskennzahlen zur Erreichung des strategischen Ziels	Darstellungsform	Kommunale Beeinflussbarkeit	Ergebnis		Ansatz		Planung	
		ja bedingt nein	2012	2013	2014	2015	2016	2017
Spitzenkennzahlen								
Zielunterstützender Ressourceneinsatz	Werte in Euro	bedingt	429.721	480.070	483.115	433.064	467.000	467.000
Beratung von Opfern rechtsextremistischer Gewalt	Anzahl der beratenen Personen	bedingt	44	50	45	50	50	50

Weitere wirkungsorientierte Kennzahlen								
Besucher der Steinwache	Anzahl Besucher	ja	20.117	20.540	21.000	21.000	21.000	21.000
Besucher von Theaterstücken "gegen Rechts"	Anzahl Besucher	ja	488	0	kein Plan-/Zielwert	kein Plan-/Zielwert	kein Plan-/Zielwert	kein Plan-/Zielwert
Projekte des Respektbüros zur Demokratieerziehung	Anzahl der Teilnehmenden	ja	11.943	7.711	12.000	12.000	12.000	12.000

Weitere wirkungsorientierte Kennzahlen aus interkommunalen Vergleichen und externen Quellen								
Zum strategischen Ziel liegen für den Plan bislang keine Vergleichs- bzw. externe Kennzahlen vor.								

Wirkungsorientierter Haushalt Dortmund
Zielfeld

Strategische Ziele im Zielfeld: Soziales

Strategisches Ziel	Zielunterstützende Produktgruppe	Fachbereich	Zielunterstützender Ressourceneinsatz 2015	
			Produktgruppe	Strategisches Ziel
Die Unabhängigkeit von Transferleistungen wird angestrebt	00504 - Hilfen zur Gesundheit, Hilfen zur Pflege und Hilfen für Menschen mit Behinderungen	Fachbereich 50 - Sozialamt	458.146 €	5.389.091 €
	00505 - Hilfen bei wirtschaftlicher Bedürftigkeit	Fachbereich 50 - Sozialamt	4.930.944 €	
	00507 - Hilfen bei drohender Wohnungslosigkeit	Fachbereich 50 - Sozialamt	Keine Ressourcen	
	00512 - Leistungsbeteiligungen SGB II	Fachbereich 59 - Jobcenter	Keine Ressourcen	
Menschen in Dortmund werden vor Armut und deren Folgen geschützt	00504 - Hilfen zur Gesundheit, Hilfen zur Pflege und Hilfen für Menschen mit Behinderungen	Fachbereich 50 - Sozialamt	14.163.841 €	198.486.294 €
	00505 - Hilfen bei wirtschaftlicher Bedürftigkeit	Fachbereich 50 - Sozialamt	7.053.106 €	
	00506 - Hilfen für Zuwanderer	Fachbereich 50 - Sozialamt	28.296.766 €	
	00507 - Hilfen bei drohender Wohnungslosigkeit	Fachbereich 50 - Sozialamt	3.556.116 €	
	00512 - Leistungsbeteiligungen SGB II	Fachbereich 59 - Jobcenter	145.416.465 €	
Hilfebedürftige Menschen leben in Dortmund so lange wie möglich selbständig	00503 - Unterstützung von Senioren	Fachbereich 50 - Sozialamt	3.555.458 €	24.911.394 €
	00504 - Hilfen zur Gesundheit, Hilfen zur Pflege und Hilfen für Menschen mit Behinderungen	Fachbereich 50 - Sozialamt	19.471.941 €	
	00505 - Hilfen bei wirtschaftlicher Bedürftigkeit	Fachbereich 50 - Sozialamt	1.883.995 €	
Ressourceneinsatz für das Zielfeld insgesamt:				228.786.779 €

Wirkungsorientierter Haushalt Dortmund

Zielfeld: Soziales

Strategisches Ziel:

Die Unabhängigkeit von Transferleistungen wird angestrebt

Verwaltungsleistungen zur Unterstützung der Zielerreichung

- Mitarbeit im Arbeitskreis "Kommunale Arbeitsmarktstrategie 2015"
- Eingliederungshilfe für behinderte Menschen (z.B. Hilfe zu einer angemessenen Schulbildung)
- Rehabilitation schwerbehinderter Arbeitnehmer (Sicherung von Arbeitsplätzen schwerbehinderter Arbeitnehmer/innen)
- Beschäftigungsmaßnahmen im Konzern Stadt Dortmund
- Bildung und Teilhabeleistungen (z.B. Lernförderung)
- Persönliche Hilfen nach dem SGB XII (z.B. für Wohnungslose)
- Grundsicherung für Arbeitsuchende nach § 16 a SGB II -Kommunale Eingliederungsleistungen-

Zielunterstützende Produktgruppen	Fachbereich
00504 - Hilfen zur Gesundheit, Hilfen zur Pflege und Hilfen für Menschen mit Behinderungen	Fachbereich 50 - Sozialamt
00505 - Hilfen bei wirtschaftlicher Bedürftigkeit	Fachbereich 50 - Sozialamt
00507 - Hilfen bei drohender Wohnungslosigkeit	Fachbereich 50 - Sozialamt
00512 - Leistungsbeteiligungen SGB II	Fachbereich 59 - Jobcenter

Strategisches Ziel:

Die Unabhängigkeit von Transferleistungen wird angestrebt

Wirkungskennzahlen zur Erreichung des strategischen Ziels	Darstellungsform	Kommunale Beeinflussbarkeit	Ergebnis		Ansatz		Planung	
		ja bedingt nein	2012	2013	2014	2015	2016	2017
Spitzenkennzahlen								
Zielunterstützender Ressourceneinsatz	Werte in Euro	bedingt	-3.770.028	6.050.422	6.887.032	5.389.091	5.539.592	5.646.639
SGB II-Dichte	Anzahl der Leistungsbezieher pro 1.000 Einwohner	bedingt	173	175	174	181	183	185

Weitere wirkungsorientierte Kennzahlen								
Integrationsquote (Integration in den Arbeitsmarkt)	Prozentuales Verhältnis der Integrationen in den Arbeitsmarkt an dem durchschnittlichen Bestand an erwerbsfähigen Leistungsberechtigten	bedingt	21,20	20,60	kein Plan-/Zielwert	kein Plan-/Zielwert	kein Plan-/Zielwert	kein Plan-/Zielwert
Quote der sog. Ergänzter	Prozentualer Anteil der sog. Ergänzter an den insgesamt sozialversicherungspflichtig Beschäftigten	bedingt	3,00	3,1	kein Plan-/Zielwert	kein Plan-/Zielwert	kein Plan-/Zielwert	kein Plan-/Zielwert

Weitere wirkungsorientierte Kennzahlen aus interkommunalen Vergleichen und externen Quellen								
Zum strategischen Ziel liegen für den Plan bislang keine Vergleichs- bzw. externe Kennzahlen vor.								

Wirkungsorientierter Haushalt Dortmund

Zielfeld: Soziales

Strategisches Ziel:

Menschen in Dortmund werden vor Armut und deren Folgen geschützt

Verwaltungsleistungen zur Unterstützung der Zielerreichung

- Hilfen zur Gesundheit (Hilfen zur medizinischen Versorgung nicht krankenversicherter Menschen)
- Eingliederungshilfe für behinderte Menschen (z.B. Versorgung mit Körperersatzstücken, orthopädischen oder anderen Hilfsmitteln)
- Hilfe zum Lebensunterhalt
- Hilfe für besondere Bedarfslagen (z.B. BaföG; USG)
- Grundsicherung im Alter und bei Erwerbsminderung
- Leistungen an Flüchtlinge
- Leistungen für Wohnungslose

Zielunterstützende Produktgruppen	Fachbereich
00504 - Hilfen zur Gesundheit, Hilfen zur Pflege und Hilfen für Menschen mit Behinderungen	Fachbereich 50 - Sozialamt
00505 - Hilfen bei wirtschaftlicher Bedürftigkeit	Fachbereich 50 - Sozialamt
00506 - Hilfen für Zuwanderer	Fachbereich 50 - Sozialamt
00507 - Hilfen bei drohender Wohnungslosigkeit	Fachbereich 50 - Sozialamt
00512 - Leistungsbeteiligungen SGB II	Fachbereich 59 - Jobcenter

Strategisches Ziel:

Menschen in Dortmund werden vor Armut und deren Folgen geschützt

Wirkungskennzahlen zur Erreichung des strategischen Ziels	Darstellungsform	Kommunale Beeinflussbarkeit	Ergebnis		Ansatz		Planung	
		ja bedingt nein	2012	2013	2014	2015	2016	2017
Spitzenkennzahlen								
Zielunterstützender Ressourceneinsatz	Werte in Euro	bedingt	206.205.777	197.773.238	179.874.247	198.486.294	186.030.863	187.261.830

Weitere wirkungsorientierte Kennzahlen								
Altersarmut	Leistungsbezieher pro 1.000 Einwohner ab 65 Jahre	bedingt	59	63	65	75	81	87
Nachfragequote Bildungs- und Teilhabepaket	Prozentualer Anteil der Menschen, die Leistungen beantragen, im Vergleich zur Gesamtzahl der potenziellen Leistungsberechtigten	ja	67,00	94,20	69,00	94,00	94,00	94,00

Weitere wirkungsorientierte Kennzahlen aus interkommunalen Vergleichen und externen Quellen								
Zum strategischen Ziel liegen für den Plan bislang keine Vergleichs- bzw. externe Kennzahlen vor.								

Wirkungsorientierter Haushalt Dortmund

Zielfeld: Soziales

Strategisches Ziel:

Hilfebedürftige Menschen leben in Dortmund so lange wie möglich selbständig

Verwaltungsleistungen zur Unterstützung der Zielerreichung

- Verbesserung gleichberechtigter und selbständiger Teilhabe von behinderten und pflegebedürftigen Menschen im Wohnquartier und dadurch Vermeidung stationärer Unterbringung
- Entwicklung, Organisation und Durchführung neuer Entlastungsangebote für Demenz gem. § 45b SGB XI
- Installierung eines Inklusionsprojektes "Sozialräumliche Beratung für Menschen mit geistiger Behinderung" in einem ausgewählten Stadtquartier
- Offene Seniorenarbeit
- Hilfen für Menschen mit Behinderungen (z.B. Beschaffung, Ausstattung und Erhalt einer behindertengerechten Wohnung, Behindertenfahrdienst)
- Hilfen bei Pflegebedürftigkeit (ambulant)
- Kommunale Pflegeplanung und -beratung
- Soziale Maßnahmen (Förderung sozialpolitisch notwendiger Angebote der Wohlfahrtsverbände insbesondere für Ältere, Behinderte oder Pflegebedürftige)

Zielunterstützende Produktgruppen	Fachbereich
00503 - Unterstützung von Senioren	Fachbereich 50 - Sozialamt
00504 - Hilfen zur Gesundheit, Hilfen zur Pflege und Hilfen für Menschen mit Behinderungen	Fachbereich 50 - Sozialamt
00505 - Hilfen bei wirtschaftlicher Bedürftigkeit	Fachbereich 50 - Sozialamt

Strategisches Ziel:

Hilfebedürftige Menschen leben in Dortmund so lange wie möglich selbständig

Wirkungskennzahlen zur Erreichung des strategischen Ziels	Darstellungsform	Kommunale Beeinflussbarkeit	Ergebnis		Ansatz		Planung	
		ja bedingt nein	2012	2013	2014	2015	2016	2017
Spitzenkennzahlen								
Zielunterstützender Ressourceneinsatz	Werte in Euro	bedingt	27.693.042	30.015.058	32.844.173	24.911.394	36.986.671	39.451.962
Häusliche Versorgungsquote	Anteil der Leistungsberechtigten außerhalb von Einrichtungen an der Gesamtzahl der Leistungsberechtigten in Prozent	bedingt	56,42	59,14	57,41	57,06	57,06	57,07

Weitere wirkungsorientierte Kennzahlen

Zu diesem strategischen Ziel wurden bislang keine weiteren wirkungsorientierten Kennzahlen gebildet.								
--	--	--	--	--	--	--	--	--

Weitere wirkungsorientierte Kennzahlen aus interkommunalen Vergleichen und externen Quellen

Zum strategischen Ziel liegen für den Plan bislang keine Vergleichs- bzw. externe Kennzahlen vor.								
---	--	--	--	--	--	--	--	--

Wirkungsorientierter Haushalt Dortmund
Zielfeld

Strategische Ziele im Zielfeld: Umwelt

Strategisches Ziel	Zielunterstützende Produktgruppe	Fachbereich	Zielunterstützender Ressourceneinsatz 2015	
			Produktgruppe	Strategisches Ziel
Die Klimaschutzziele werden nachhaltig verfolgt	01201 - Verkehrliche Planung	Fachbereich 61 - Stadtplanungs- und Bauordnungsamt	1.367.910 €	2.415.023 €
	01402 - Luft, Klima und Immissionen	Fachbereich 60 - Umweltamt	1.047.113 €	
Dortmund erweitert seinen Bestand an naturnah ausgebauten Flächen und Strukturen	01301 - Landschaft und Natur	Fachbereich 60 - Umweltamt	1.148.173 €	1.593.982 €
	01302 - A&E Management	Fachbereich 60 - Umweltamt	445.809 €	
Die Umweltbelastung wird konsequent reduziert	01402 - Luft, Klima und Immissionen	Fachbereich 60 - Umweltamt	797.257 €	797.257 €
Ressourceneinsatz für das Zielfeld insgesamt:				4.806.262 €

Wirkungsorientierter Haushalt Dortmund

Zielfeld: Umwelt

Strategisches Ziel:

Die Klimaschutzziele werden nachhaltig verfolgt

Verwaltungsleistungen zur Unterstützung der Zielerreichung

- Handlungsprogramm Klimaschutz 2020
- Reduzierung der CO²-Belastung durch Energieeinsparung, Klimaschutz und Klimaanpassung im Rahmen des Handlungsprogramms Klimaschutz 2020
- Umsetzung des Maßnahmenpakets
- Energieberatungsangebote
- Evaluierung der Maßnahmen durch 2-jährliche CO²-Bilanzierung
- Energetische Optimierung des stadteigenen Immobilienbestandes
- Verankerung energetischer Standards im städtischen Bauplanungsrecht (B-Pläne, Baugenehmigungsverfahren)
- Unterstützung der Energiewende durch dezentrale und regenerative Versorgungsinfrastruktur
- Bürgerberatung, Kampagnen und Aktionen zum Klimaschutz
- Beteiligung der lokalen Energieakteure im KEK (Konsultationskreis Energieeffizienz und Klimaschutz)
- Masterplan Energiewende
- Stärkung ÖPNV und Radverkehr

Zielunterstützende Produktgruppen	Fachbereich
01201 - Verkehrliche Planung	Fachbereich 61 - Stadtplanungs- und Bauordnungsamt
01402 - Luft, Klima und Immissionen	Fachbereich 60 - Umweltamt

Strategisches Ziel:

Die Klimaschutzziele werden nachhaltig verfolgt

Wirkungskennzahlen zur Erreichung des strategischen Ziels	Darstellungsform	Kommunale Beeinflussbarkeit	Ergebnis		Ansatz		Planung	
		ja bedingt nein	2012	2013	2014	2015	2016	2017
Spitzenkennzahlen								
Zielunterstützender Ressourceneinsatz	Werte in Euro	bedingt	1.697.650	1.822.721	2.276.812	2.415.023	1.932.433	1.919.497
CO ² -Bilanz	CO ² -Bilanz in Tonnen pro Einwohner	bedingt	7,40	7,30	7,20	7,10	7,10	7,10

Weitere wirkungsorientierte Kennzahlen								
Anteil regenerativ erzeugter Energie	Prozentualer Anteil an der insgesamt genutzten Energie	bedingt	4,50	4,60	4,40	4,50	4,50	4,50
Stromverbrauch Stadtverwaltung	kWh/m ² beheizte BGF	ja	26,13	25,44	26,63	26,63	26,63	26,63
Wärmeverbrauchsmenge Stadtverwaltung	kWh (witterungsbereinigt) /m ² beheizte BGF	ja	94,65	92,15	95,00	93,00	91,00	90,00

Weitere wirkungsorientierte Kennzahlen aus interkommunalen Vergleichen und externen Quellen								
Zum strategischen Ziel liegen für den Plan bislang keine Vergleichs- bzw. externe Kennzahlen vor.								

Wirkungsorientierter Haushalt Dortmund
Zielfeld: Umwelt

Strategisches Ziel:

Dortmund erweitert seinen Bestand an naturnah ausgebauten Flächen und Strukturen

Verwaltungsleistungen zur Unterstützung der Zielerreichung

- Sicherung und Optimierung der ökologischen Standards im Rahmen von Entwicklung und Ausbau naturnaher Flächen und Strukturen im Stadtgebiet
- Ausweisung und Betreuung von naturschutzrechtlichen Schutzgebieten
- Management der ökologischen Ausgleichs- und Ersatzflächen (A&E)
- Anreicherung von Landschaft und Siedlung mit neuen naturnahen Strukturelementen
- Bereitstellung und Steuerung des Angebots an Naturerlebnismöglichkeiten durch Erholungsinfrastrukturen

Zielunterstützende Produktgruppen	Fachbereich
01301 - Landschaft und Natur	Fachbereich 60 - Umweltamt
01302 - A&E Management	Fachbereich 60 - Umweltamt

Strategisches Ziel:

Dortmund erweitert seinen Bestand an naturnah ausgebauten Flächen und Strukturen

Wirkungskennzahlen zur Erreichung des strategischen Ziels	Darstellungsform	Kommunale Beeinflussbarkeit	Ergebnis		Ansatz		Planung	
		ja bedingt nein	2012	2013	2014	2015	2016	2017
Spitzenkennzahlen								
Zielunterstützender Ressourceneinsatz	Werte in Euro	bedingt	1.398.357	1.565.807	1.325.223	1.593.982	1.318.806	1.326.846
Anteil der naturnah entwickelten und bewirtschafteten Liegenschaften	Prozentualer Anteil der naturnah nach rechtsverbindlich festgelegten Pflegestandards entwickelten und bewirtschafteten Flächen an der Gesamtfläche des Stadtgebiets (Umweltportfolio)	ja	1,15	1,15	1,15	1,25	1,25	1,25

Weitere wirkungsorientierte Kennzahlen								
Zu diesem strategischen Ziel wurden bislang keine weiteren wirkungsorientierten Kennzahlen gebildet.								

Weitere wirkungsorientierte Kennzahlen aus interkommunalen Vergleichen und externen Quellen								
Zum strategischen Ziel liegen für den Plan bislang keine Vergleichs- bzw. externe Kennzahlen vor.								

Wirkungsorientierter Haushalt Dortmund

Zielfeld: Umwelt

Strategisches Ziel:

Die Umweltbelastung wird konsequent reduziert

Verwaltungsleistungen zur Unterstützung der Zielerreichung

- Reduzierung der durch Luft-, Boden-, und Gewässerverschmutzung sowie Lärm verursachten Umweltbelastungen
- Verbesserung der Umweltqualität durch Erhöhung der Anteile des ÖPNV und des Radverkehrs am Gesamtverkehrsaufkommen (modal split)

Zielunterstützende Produktgruppen	Fachbereich
01402 - Luft, Klima und Immissionen	Fachbereich 60 - Umweltamt

Strategisches Ziel:

Die Umweltbelastung wird konsequent reduziert

Wirkungskennzahlen zur Erreichung des strategischen Ziels	Darstellungsform	Kommunale Beeinflussbarkeit	Ergebnis		Ansatz		Planung	
		ja bedingt nein	2012	2013	2014	2015	2016	2017
Spitzenkennzahlen								
Zielunterstützender Ressourceneinsatz	Werte in Euro	bedingt	806.161	902.483	810.258	797.257	951.216	952.022
Überschreitung der Grenzwerte Luftbelastung	Anzahl der Meßstationen, an denen die Grenzwerte überschritten werden	bedingt	4	4	4	4	4	4
Modal-Split Entwicklung	Prozentualer Anteil "Umweltverbund" (ÖPNV+Radverkehr+Fußverkehr) am Gesamtverkehrsaufkommen	bedingt	51,00	53,00	51,00	53,00	53,00	53,00
Subjektive Wahrnehmung der Umweltbelastung	Umfrageergebnis als Schulnote	bedingt		3,20	3,20	3,20	kein Plan-/Zielwert	kein Plan-/Zielwert

Weitere wirkungsorientierte Kennzahlen								
Überschreitung der Lärmschwellen	Anzahl der betroffenen Wohneinheiten	bedingt	23.506	22.879	23.038	23.038	23.040	23.040
Renaturierte Wasserflächen	km renaturierter Wasserlauf	nein	55,80	56,40	kein Plan-/Zielwert	kein Plan-/Zielwert	kein Plan-/Zielwert	kein Plan-/Zielwert
Abkopplung versiegelter Flächen	Abgekoppelte Fläche in Prozent der gesamten angeschlossenen Fläche im Emschereinzugsgebiet (kumuliert)	bedingt	5,50	5,50	7,50	9,00	9,00	9,00

Weitere wirkungsorientierte Kennzahlen aus interkommunalen Vergleichen und externen Quellen								
Zum strategischen Ziel liegen für den Plan bislang keine Vergleichs- bzw. externe Kennzahlen vor.								

Wirkungsorientierter Haushalt Dortmund
Zielfeld

Strategische Ziele im Zielfeld: Lebensqualität in der Stadt

Strategisches Ziel	Zielunterstützende Produktgruppe	Fachbereich	Zielunterstützender Ressourceneinsatz 2015	
			Produktgruppe	Strategisches Ziel
Dortmund soll als attraktiver Wohnstandort für alle ausgebaut werden	00902 - Räumliche Planung und Entwicklung	Fachbereich 61 - Stadtplanungs- und Bauordnungsamt	Keine Ressourcen	2.030.985 €
	00913 - Stadterneuerung	Fachbereich 64 - Wohnungsamt	Keine Ressourcen	
	01004 - Wohnungsbauförderung	Fachbereich 64 - Wohnungsamt	1.305.165 €	
	01010 - Denkmalschutz und -pflege	Fachbereich 61 - Stadtplanungs- und Bauordnungsamt	725.820 €	
Dortmund erweitert sein breit gefächertes, attraktives Kultur-, Sport- und Freizeitangebot	00404 - Kulturförderung	Fachbereich 41 - Kulturbetriebe Dortmund (Eigenbetrieb)	38.622.629 €	100.648.036 €
	00405 - Theater	Fachbereich 42 - Theater Dortmund (Eigenbetrieb)	33.440.965 €	
	00503 - Unterstützung von Senioren	Fachbereich 50 - Sozialamt	Keine Ressourcen	
	00802 - Sportförderung	Amt 3D - Sport und Freizeit (Eigenbetrieb)	Keine Ressourcen	
	00804 - Sportförderung	Fachbereich 52 - Sport und Freizeit (Eigenbetrieb)	27.895.442 €	
Dortmund stärkt das bürgerschaftliche und zivilgesellschaftliche Engagement	00184 - Bürgerinteressen und Zivilgesellschaft	Fachbereich 1 - Amt für Angelegenheiten des Oberbürgermeisters und des Rates	133.071 €	3.871.269 €
	00404 - Kulturförderung	Fachbereich 41 - Kulturbetriebe Dortmund (Eigenbetrieb)	214.000 €	
	00603 - Kinder- und Jugendförderung	Fachbereich 51 - Jugendamt	3.524.198 €	
Ressourceneinsatz für das Zielfeld insgesamt:				106.550.290 €

Wirkungsorientierter Haushalt Dortmund

Zielfeld: Lebensqualität in der Stadt

Strategisches Ziel:

Dortmund soll als attraktiver Wohnstandort für Alle ausgebaut werden

Verwaltungsleistungen zur Unterstützung der Zielerreichung

- Generierung und Deckung der Nachfrage nach attraktiven Flächenpotenzialen für Wohnungs- und Versorgungsnutzung
- Entwicklung und Ausbau einer zukunftsfähigen qualifizierten technischen Infrastruktur
- Stadterneuerungsmaßnahmen, Denkmalschutz, Flächennutzungs- und Bebauungsplanung, Baulandmonitoring

Zielunterstützende Produktgruppen	Fachbereich
00902 - Räumliche Planung und Entwicklung	Fachbereich 61 - Stadtplanungs- und Bauordnungsamt
00913 - Stadterneuerung	Fachbereich 64 - Wohnungsamt
01004 - Wohnungsbauförderung	Fachbereich 64 - Wohnungsamt
01010 - Denkmalschutz und -pflege	Fachbereich 61 - Stadtplanungs- und Bauordnungsamt

Strategisches Ziel:

Dortmund soll als attraktiver Wohnstandort für Alle ausgebaut werden

Wirkungskennzahlen zur Erreichung des strategischen Ziels	Darstellungsform	Kommunale Beeinflussbarkeit	Ergebnis		Ansatz		Planung	
		ja bedingt nein	2012	2013	2014	2015	2016	2017
Spitzenkennzahlen								
Zielunterstützender Ressourceneinsatz	Werte in Euro	bedingt	2.978.789	2.648.538	2.459.662	2.030.985	2.293.766	2.201.889
Wohnattraktivität	Umfrageergebnis als Schulnote	bedingt		3,17	3,17	3,17	kein Plan-/Zielwert	kein Plan-/Zielwert

Weitere wirkungsorientierte Kennzahlen								
Wanderungssaldo	Saldo aus Zu- und Fortzügen über die Stadtgrenzen	bedingt	2.353	6.354,00	kein Plan-/Zielwert	kein Plan-/Zielwert	kein Plan-/Zielwert	kein Plan-/Zielwert

Weitere wirkungsorientierte Kennzahlen aus interkommunalen Vergleichen und externen Quellen								
Zum strategischen Ziel liegen für den Plan bislang keine Vergleichs- bzw. externe Kennzahlen vor.								

Wirkungsorientierter Haushalt Dortmund

Zielfeld: Lebensqualität in der Stadt

Strategisches Ziel:

Dortmund erweitert sein breit gefächertes, attraktives Kultur-, Sport- und Freizeitangebot

Verwaltungsleistungen zur Unterstützung der Zielerreichung

- Versorgung der Dortmunder Bevölkerung mit attraktiven Kultur-, Sport- und Freizeitangeboten
- Gezielte Maßnahmen zur Stärkung des Interesses der Bevölkerung an Kultur-, Sport- und Freizeitangeboten
- Offene Seniorenarbeit (städtische Angebote -z.B. Kurse / Veranstaltungen)
- Möglichkeit zur außerschulischen Nutzung von Schulräumen und -grundstücken

Zielunterstützende Produktgruppen	Fachbereich
00404 - Kulturförderung	Fachbereich 41 - Kulturbetriebe Dortmund (Eigenbetrieb)
00405 - Theater	Fachbereich 42 - Theater Dortmund (Eigenbetrieb)
00503 - Unterstützung von Senioren	Fachbereich 50 - Sozialamt
00802 - Sportförderung	Amt 3D - Zuschuss an den Eigenbetrieb 52
00804 - Sportförderung	Fachbereich 52 - Sport und Freizeit (Eigenbetrieb)
00805 - Sporthallen	Amt 24 - Allgemeines Grundvermögen

Strategisches Ziel:

Dortmund erweitert sein breit gefächertes, attraktives Kultur-, Sport- und Freizeitangebot

Wirkungskennzahlen zur Erreichung des strategischen Ziels	Darstellungsform	Kommunale Beeinflussbarkeit	Ergebnis		Ansatz		Planung	
		ja bedingt nein	2012	2013	2014	2015	2016	2017
Spitzenkennzahlen								
Zielunterstützender Ressourceneinsatz	Werte in Euro	bedingt	100.155.525	103.589.457	101.378.964	100.648.036	100.004.563	100.311.852
Zufriedenheit mit den Kultur, Sport- und Freizeitangeboten	Umfrageergebnis als Schulnote	bedingt		2,55	2,55	2,55	kein Plan-/Zielwert	kein Plan-/Zielwert

Weitere wirkungsorientierte Kennzahlen								
Kulturförderung durch das Kulturbüro Dortmund	Euro pro Einwohner	ja	3,80	4,60	4,05	4,05	4,05	4,05
Kostenwirtschaftlichkeit Sportanlagen	Kosten je m ² Aussen- und Innenfläche	ja	86,90	101,73	92,33	120,30	120,30	120,30
Kostenwirtschaftlichkeit Freizeitanlagen	Kosten je m ² Aussen- und Innenfläche	ja	89,84	115,67	102,51	136,85	136,85	136,85
Zufriedenheit mit den öffentlichen Toilettenanlagen	Umfrageergebnis als Schulnote	ja		4,33	4,33	4,33	kein Plan-/Zielwert	kein Plan-/Zielwert

Weitere wirkungsorientierte Kennzahlen aus interkommunalen Vergleichen und externen Quellen								
Zum strategischen Ziel liegen für den Plan bislang keine Vergleichs- bzw. externe Kennzahlen vor.								

Wirkungsorientierter Haushalt Dortmund

Zielfeld: Lebensqualität in der Stadt

Strategisches Ziel:

Dortmund stärkt das bürgerschaftliche und zivilgesellschaftliche Engagement

Verwaltungsleistungen zur Unterstützung der Zielerreichung

- Maßnahmen zur Attraktivitätssteigerung des Ehrenamtes oder freiwilligen Engagements
- Unterstützender Einsatz von Ehrenamtlern in den städtischen Kultur- und Weiterbildungseinrichtungen
- Unterhaltung von Jugendforen
- Förderung von externen Strukturen in den Bereichen Freiwilligenarbeit und Dialogmöglichkeiten für Bürgerinitiativen

Zielunterstützende Produktgruppen	Fachbereich
00184 - Bürgerinteressen und Zivilgesellschaft	Fachbereich 1 - Amt für Angelegenheiten des Oberbürgermeisters und des Rates
00404 - Kulturförderung	Fachbereich 41 - Kulturbetriebe Dortmund (Eigenbetrieb)
00603 - Kinder- und Jugendförderung	Fachbereich 51 - Jugendamt

Strategisches Ziel:

Dortmund stärkt das bürgerschaftliche und zivilgesellschaftliche Engagement

Wirkungskennzahlen zur Erreichung des strategischen Ziels	Darstellungsform	Kommunale Beeinflussbarkeit	Ergebnis		Ansatz		Planung	
		ja bedingt nein	2012	2013	2014	2015	2016	2017
Spitzenkennzahlen								
Zielunterstützender Ressourceneinsatz	Werte in Euro	bedingt	1.557.115	1.597.214	4.092.794	3.871.269	4.174.565	4.197.480
Veränderung der Anzahl der bei der Freiwilligenagentur gemeldeten Personen	Prozentuale Veränderung im Vergleich zum Vorjahr	bedingt	16,27	18,20	6,10	9,00	9,00	9,00
Beteiligung an Jugendforen	Anzahl der Teilnehmenden pro Jahr	ja	813	1.200	815	815	815	815

Weitere wirkungsorientierte Kennzahlen								
Spielplatzpatenschaften	Prozentualer Anteil der ehrenamtlich tätigen Spielplatzpaten an der Gesamtzahl der öffentlichen Spielplätze	ja	45	45	45	40	43	47

Weitere wirkungsorientierte Kennzahlen aus interkommunalen Vergleichen und externen Quellen								
Zum strategischen Ziel liegen für den Plan bislang keine Vergleichs- bzw. externe Kennzahlen vor.								

Anhang zu II. – Ergänzende Informationen zu den strategischen Zielen

Strategische Ziele	Kennzahlen	Erläuterungen																																																																										
Der Strukturwandel wird konsequent verfolgt und verwirklicht	Veränderung der sv.-pflichtig Beschäftigten in den Schlüsselbranchen	<table border="1" style="width: 100%; border-collapse: collapse;"> <thead> <tr> <th rowspan="2" style="width: 40%;">Schlüsselbranchen</th> <th colspan="2" style="width: 20%;">2012</th> <th colspan="2" style="width: 20%;">2013</th> </tr> <tr> <th style="width: 10%;">absolut</th> <th style="width: 10%;">Veränderung in % zum Vorjahr</th> <th style="width: 10%;">absolut</th> <th style="width: 10%;">Veränderung in % zum Vorjahr</th> </tr> </thead> <tbody> <tr><td>Gesundheitswirtschaft</td><td style="text-align: right;">33.631</td><td style="text-align: right;">1,1</td><td style="text-align: right;">34.267</td><td style="text-align: right;">1,9</td></tr> <tr><td>Handel</td><td style="text-align: right;">31.879</td><td style="text-align: right;">3,8</td><td style="text-align: right;">31.149</td><td style="text-align: right;">-2,3</td></tr> <tr><td>Produktionswirtschaft</td><td style="text-align: right;">27.920</td><td style="text-align: right;">6,0</td><td style="text-align: right;">29.909</td><td style="text-align: right;">7,1</td></tr> <tr><td>Logistikwirtschaft</td><td style="text-align: right;">23.914</td><td style="text-align: right;">2,0</td><td style="text-align: right;">23.737</td><td style="text-align: right;">-0,7</td></tr> <tr><td>Informationstechnologie</td><td style="text-align: right;">12.954</td><td style="text-align: right;">2,6</td><td style="text-align: right;">13.174</td><td style="text-align: right;">1,7</td></tr> <tr><td>Unternehmensbezogene Dienstleistungen</td><td style="text-align: right;">13.257</td><td style="text-align: right;">6,2</td><td style="text-align: right;">14.756</td><td style="text-align: right;">11,3</td></tr> <tr><td>Versicherungswirtschaft</td><td style="text-align: right;">6.195</td><td style="text-align: right;">-1,4</td><td style="text-align: right;">6.095</td><td style="text-align: right;">-1,6</td></tr> <tr><td>Kultur- u. Kreativwirtschaft</td><td style="text-align: right;">5.614</td><td style="text-align: right;">3,6</td><td style="text-align: right;">5.754</td><td style="text-align: right;">2,5</td></tr> <tr><td>Finanzwirtschaft</td><td style="text-align: right;">4.785</td><td style="text-align: right;">0,6</td><td style="text-align: right;">4.771</td><td style="text-align: right;">-0,3</td></tr> <tr><td>Hotel- u. Gaststättengewerbe</td><td style="text-align: right;">4.945</td><td style="text-align: right;">6,6</td><td style="text-align: right;">5.118</td><td style="text-align: right;">3,5</td></tr> <tr><td>Mikro- und Nanotechnologie (Erhebung Köpfe)</td><td style="text-align: right;">2.373</td><td style="text-align: right;">1,8</td><td style="text-align: right;">2.404</td><td style="text-align: right;">1,3</td></tr> <tr><td>Biotechnologie (Erhebung Köpfe)</td><td style="text-align: right;">332</td><td style="text-align: right;">10,0</td><td style="text-align: right;">352</td><td style="text-align: right;">6,0</td></tr> <tr> <td>Summe bzw. insgesamt</td> <td style="text-align: right;">167.799</td> <td style="text-align: right;">3,58</td> <td style="text-align: right;">171.486</td> <td style="text-align: right;">2,2</td> </tr> </tbody> </table>	Schlüsselbranchen	2012		2013		absolut	Veränderung in % zum Vorjahr	absolut	Veränderung in % zum Vorjahr	Gesundheitswirtschaft	33.631	1,1	34.267	1,9	Handel	31.879	3,8	31.149	-2,3	Produktionswirtschaft	27.920	6,0	29.909	7,1	Logistikwirtschaft	23.914	2,0	23.737	-0,7	Informationstechnologie	12.954	2,6	13.174	1,7	Unternehmensbezogene Dienstleistungen	13.257	6,2	14.756	11,3	Versicherungswirtschaft	6.195	-1,4	6.095	-1,6	Kultur- u. Kreativwirtschaft	5.614	3,6	5.754	2,5	Finanzwirtschaft	4.785	0,6	4.771	-0,3	Hotel- u. Gaststättengewerbe	4.945	6,6	5.118	3,5	Mikro- und Nanotechnologie (Erhebung Köpfe)	2.373	1,8	2.404	1,3	Biotechnologie (Erhebung Köpfe)	332	10,0	352	6,0	Summe bzw. insgesamt	167.799	3,58	171.486	2,2
	Schlüsselbranchen	2012		2013																																																																								
absolut		Veränderung in % zum Vorjahr	absolut	Veränderung in % zum Vorjahr																																																																								
Gesundheitswirtschaft	33.631	1,1	34.267	1,9																																																																								
Handel	31.879	3,8	31.149	-2,3																																																																								
Produktionswirtschaft	27.920	6,0	29.909	7,1																																																																								
Logistikwirtschaft	23.914	2,0	23.737	-0,7																																																																								
Informationstechnologie	12.954	2,6	13.174	1,7																																																																								
Unternehmensbezogene Dienstleistungen	13.257	6,2	14.756	11,3																																																																								
Versicherungswirtschaft	6.195	-1,4	6.095	-1,6																																																																								
Kultur- u. Kreativwirtschaft	5.614	3,6	5.754	2,5																																																																								
Finanzwirtschaft	4.785	0,6	4.771	-0,3																																																																								
Hotel- u. Gaststättengewerbe	4.945	6,6	5.118	3,5																																																																								
Mikro- und Nanotechnologie (Erhebung Köpfe)	2.373	1,8	2.404	1,3																																																																								
Biotechnologie (Erhebung Köpfe)	332	10,0	352	6,0																																																																								
Summe bzw. insgesamt	167.799	3,58	171.486	2,2																																																																								
	Sv.-pflichtig Beschäftigte in den Schlüsselbranchen																																																																											

III. Die produktgruppenorientierte Sicht im Wirkungsorientierten Haushalt

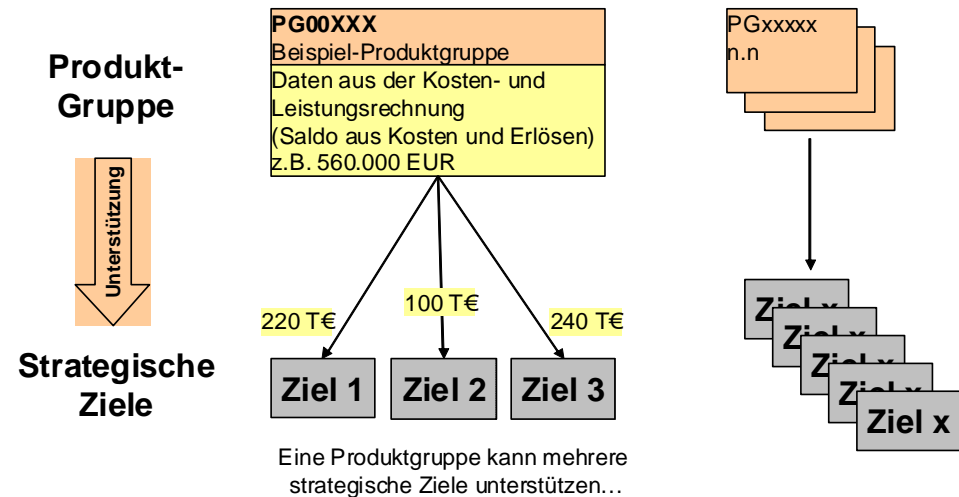
Die Produktgruppe – Ort der Leistungserstellung

Die zielorientierte Sicht im WOH gibt Auskunft darüber, wofür und mit welchen Ergebnissen (Wirkungen) finanzielle Ressourcen eingesetzt werden. Als ergänzende Information dazu zeigt die produktgruppenorientierte Sicht, in welchen Bereichen der Verwaltung Ressourceneinsätze zur Zielerreichung eingeplant sind.

Die Angabe des Ressourceneinsatzes der Produktgruppe erfolgt für jedes von ihr unterstützte Ziel. Von hier aus erfolgt die Verdichtung sowohl auf Ebene der jeweiligen Produktgruppe als auch auf die Ziel- und Zielfeldebene.

Die Darstellung umfasst sämtliche Produktgruppen, die Leistungen zur Erreichung der strategischen Ziele erbringen.

Ressourceneinsatz der Produktgruppen



Erläuterungen zur Zielrelevanzkennziffer

Im Bereich „Zielunterstützung“ wird die sog. Zielrelevanzkennziffer der Produktgruppe errechnet. Dieser Wert soll einen Anhaltspunkt dahingehend liefern, wie bedeutend die jeweilige Produktgruppe, bzw. deren Leistungen, für das strategische Zielsystem der Stadt Dortmund sind. Im Bedarfsfall kann die Zielrelevanzkennziffer die Grundlage für

nähere Betrachtungen bei organisatorischen oder finanziellen Fragestellungen sein.

Von wesentlicher Bedeutung für die Berechnung der Zielrelevanzkennziffer ist der sogenannte Unterstützungsgrad. Hier erfolgt eine Differenzierung zwischen einer direkten und einer indirekten Unterstützung der Zielerreichung durch die Produktgruppe. Den Unterstützungsgraden sind die Multiplikatoren 1 (für indirekt „i“) und 2 (für direkt „d“) zugeordnet.

Die Festlegung des Unterstützungsgrades liegt in der Verantwortung der jeweils für die Bewirtschaftung der Produktgruppenressourcen verantwortlichen Organisationseinheiten der Verwaltung.

Weitere Erläuterungen zur Berechnung der Zielrelevanzkennziffer befinden sich in der Fußnote der Produktgruppenblätter.

Wirkungsorientierter Haushalt Dortmund

Produktgruppe: 00184 - Bürgerinteressen und Zivilgesellschaft

Fachbereich 1 - Amt für Angelegenheiten des Oberbürgermeisters und des Rates

Beschreibung und Zielsetzung der Produktgruppe

Mit der Produktgruppe werden Angebote einer bürgerorientierten, zivilgesellschaftlich organisierten Großstadt gebündelt

Unterstützung der strategischen Ziele:	Zielunterstützung*			Zielunterstützender Ressourceneinsatz					
	ZF-Wertigkeit	Unterstützung	Unterstützungswert	Ergebnis		Ansatz		Planung	
				2012	2013	2014	2015	2016	2017
Politischer Extremismus wird in Dortmund konsequent bekämpft	1	d	2	203.269	236.404	250.000	200.000	250.000	250.000
Dortmund stärkt das bürgerschaftliche und zivilgesellschaftliche Engagement	1	d	2	183.238	171.964	133.542	133.071	133.771	133.966

Zielrelevanzkennziffer - Summe der Zielunterstützungswerte -	4
--	---

Gesamt Betrachtung:	Ergebnis		Ansatz		Planung	
	2012	2013	2014	2015	2016	2017
Summe des zielunterstützenden Ressourceneinsatzes	386.508	408.368	383.542	333.071	383.771	383.966
Ressourceneinsatz der Produktgruppe - gesamt -	4.734.272	3.530.304	3.783.026	3.821.719	4.868.949	4.879.549

*** Zielunterstützung**

ZF(Zielfeld)-Wertigkeit: A = 2, B = 1 (Zuordnung der Zielfelder - siehe Zielsystem)

Unterstützung: d = 2 (direkte Unterstützung des strategischen Zieles), i = 1 (indirekte Unterstützung des strategischen Zieles)

Unterstützungswert: Produkt aus den vorgenannten Werten

Wirkungsorientierter Haushalt Dortmund

Produktgruppe: 00204 - Allgemeine Sicherheit und Ordnung

Fachbereich 32 - Ordnungsamt

Beschreibung und Zielsetzung der Produktgruppe

Schutz der Rechtsgüter sowie der Rechtsordnung durch repressive und präventive Gefahrenabwehr im Einzelfall
 Bearbeitung von Amtshilfe- sowie sonstigen Ermittlungsgesuchen und Vollzugsmaßnahmen
 Ahndung von Ordnungswidrigkeiten
 Ermittlung und Bereitstellung angefragter Daten/Sachverhalte
 Steigerung und Stärkung der subjektiven und objektiven Sicherheit durch Präsenz (Auskunft, Information, Beratung)

Unterstützung der strategischen Ziele:	Zielunterstützung*			Zielunterstützender Ressourceneinsatz					
	ZF-Wertigkeit	Unterstützung	Unterstützungswert	Ergebnis		Ansatz		Planung	
				2012	2013	2014	2015	2016	2017
Die Sauberkeit im Stadtgebiet wird sichergestellt	1	d	2	Keine Ressourcen	Keine Ressourcen	Keine Ressourcen	Keine Ressourcen	Keine Ressourcen	Keine Ressourcen
Die Sicherheit der Menschen im Stadtgebiet wird gewährleistet	1	d	2	5.704.744	6.127.227	6.695.461	6.773.903	6.591.727	6.601.032

Zielrelevanzkennziffer - Summe der Zielunterstützungswerte -	4
--	---

Gesamtbetrachtung:	Ergebnis		Ansatz		Planung	
	2012	2013	2014	2015	2016	2017
Summe des zielunterstützenden Ressourceneinsatzes	5.704.744	6.127.227	6.695.461	6.773.903	6.591.727	6.601.032
Ressourceneinsatz der Produktgruppe - gesamt -	5.822.036	6.296.412	7.121.419	7.094.749	6.777.240	6.792.395

*** Zielunterstützung**

ZF(Zielfeld)-Wertigkeit: A = 2, B = 1 (Zuordnung der Zielfelder - siehe Zielsystem)

Unterstützung: d = 2 (direkte Unterstützung des strategischen Zieles), i = 1 (indirekte Unterstützung des strategischen Zieles)

Unterstützungswert: Produkt aus den vorgenannten Werten

Wirkungsorientierter Haushalt Dortmund

Produktgruppe: 00205 - Gewerbewesen, Lebensmittelüberwachung, Tiergesundheit

Fachbereich 32 - Ordnungsamt

Beschreibung und Zielsetzung der Produktgruppe

Abwehr von Gefahren für die öffentliche Sicherheit und Ordnung in den Bereichen Gewerbewesen, Lebensmittel- und Bedarfsgegenständeüberwachung sowie Tiergesundheit mittels:
 Erteilung, Versagung, Rücknahme und Widerruf von Erlaubnissen gemäß Gewerbeordnung und Gaststättengesetz
 Überwachung der Gewerbeaktivitäten einschl. Gewerbeuntersagungsverfahren und Handwerksuntersagungen
 Überwachung des gewerblichen Umganges mit Lebensmitteln und Bedarfsgegenständen zuzüglich der Überwachung der Fleischhygiene
 Schutz von Tieren vor Leiden und Schäden
 Schutz der Verbraucher vor Gesundheitsschädigung

Unterstützung der strategischen Ziele:	Zielunterstützung*			Zielunterstützender Ressourceneinsatz					
	ZF-Wertigkeit	Unterstützung	Unterstützungswert	Ergebnis		Ansatz		Planung	
				2012	2013	2014	2015	2016	2017
Die Sicherheit der Menschen im Stadtgebiet wird gewährleistet	1	d	2	5.142.627	5.284.471	2.889.576	2.827.036	2.932.146	2.943.569
Dortmund soll als attraktiver Unternehmensstandort wahrgenommen werden	2	i	2	388.209	889.682	404.487	801.596	364.043	370.369

Zielrelevanzkennziffer - Summe der Zielunterstützungswerte -	4
--	---

Gesamtbetrachtung:	Ergebnis		Ansatz		Planung	
	2012	2013	2014	2015	2016	2017
Summe des zielunterstützenden Ressourceneinsatzes	5.530.836	6.174.153	3.294.063	3.628.632	3.296.190	3.313.939
Ressourceneinsatz der Produktgruppe - gesamt -	5.932.644	6.614.311	3.728.685	4.053.394	3.731.799	3.751.615

* Zielunterstützung
ZF(Zielfeld)-Wertigkeit: A = 2, B = 1 (Zuordnung der Zielfelder - siehe Zielsystem)
Unterstützung: d = 2 (direkte Unterstützung des strategischen Zieles), i = 1 (indirekte Unterstützung des strategischen Zieles)
Unterstützungswert: Produkt aus den vorgenannten Werten

Wirkungsorientierter Haushalt Dortmund

Produktgruppe: 00209 - Verkehrsüberwachung

Fachbereich 32 - Ordnungsamt

Beschreibung und Zielsetzung der Produktgruppe

Prävention/Verkehrsdziplin: Die Verkehrsteilnehmer/-innen sollen im ruhenden und fließenden Verkehr zur Einhaltung der Verkehrsvorschriften angehalten werden, um eine hohe Verkehrssicherheit zu gewährleisten. Hierfür werden im ruhenden Verkehr die bewirtschafteten Flächen, die parklizenzierten Bereiche sowie die sonstigen öffentlichen Verkehrsflächen planmäßig überwacht
 Im fließenden Verkehr wird die Überwachung mittels stationärer und mobiler Messeinheiten vorgenommen
 Verfolgung/Sanktionen von begangenen Verkehrsverstößen im ruhenden und fließenden Verkehr

Unterstützung der strategischen Ziele:	Zielunterstützung*			Zielunterstützender Ressourceneinsatz					
	ZF-Wertigkeit	Unterstützung	Unterstützungswert	Ergebnis		Ansatz		Planung	
				2012	2013	2014	2015	2016	2017
Die Sicherheit der Menschen im Stadtgebiet wird gewährleistet	1	d	2	694.520	818.790	1.021.992	751.875	971.898	978.074

Zielrelevanzkennziffer - Summe der Zielunterstützungswerte -	2
--	---

Gesamtbetrachtung:	Ergebnis		Ansatz		Planung	
	2012	2013	2014	2015	2016	2017
Summe des zielunterstützenden Ressourceneinsatzes	694.520	818.790	1.021.992	751.875	971.898	978.074
Ressourceneinsatz der Produktgruppe - gesamt -	694.520	818.790	1.021.992	751.875	971.898	978.074

*** Zielunterstützung**

ZF(Zielfeld)-Wertigkeit: A = 2, B = 1 (Zuordnung der Zielfelder - siehe Zielsystem)

Unterstützung: d = 2 (direkte Unterstützung des strategischen Zieles), i = 1 (indirekte Unterstützung des strategischen Zieles)

Unterstützungswert: Produkt aus den vorgenannten Werten

Wirkungsorientierter Haushalt Dortmund

Produktgruppe: 00217 - Technische Gefahrenabwehr

Fachbereich 37 - Feuerwehr

Beschreibung und Zielsetzung der Produktgruppe

Bekämpfung von Schadenfeuern, Hilfeleistungen bei Unglücksfällen und solchen öffentlichen Notständen, die durch Naturereignisse, Explosionen oder ähnliche Vorkommnisse verursacht werden.
 Abwehr von Gefährdungen für Leben und Gesundheit zahlreicher Menschen oder für erhebliche Sachwerte bei Großschadensereignissen
 Abwehr von unmittelbaren Gefährdungen oder wesentlichen Beeinträchtigungen der lebensnotwendigen Unterkunft oder Versorgung der Bevölkerung bei Großschadensereignissen

Unterstützung der strategischen Ziele:	Zielunterstützung*			Zielunterstützender Ressourceneinsatz					
	ZF-Wertigkeit	Unterstützung	Unterstützungswert	Ergebnis		Ansatz		Planung	
				2012	2013	2014	2015	2016	2017
Dortmund soll als attraktiver Unternehmensstandort wahrgenommen werden	2	i	2	Keine Ressourcen	Keine Ressourcen	Keine Ressourcen	Keine Ressourcen	Keine Ressourcen	Keine Ressourcen
Die Sicherheit der Menschen im Stadtgebiet wird gewährleistet	1	d	2	55.615.954	63.721.559	68.024.692	70.001.254	67.103.628	68.032.958

Zielrelevanzkennziffer - Summe der Zielunterstützungswerte -	4
--	---

Gesamtbetrachtung:	Ergebnis		Ansatz		Planung	
	2012	2013	2014	2015	2016	2017
Summe des zielunterstützenden Ressourceneinsatzes	55.615.954	63.721.559	68.024.692	70.001.254	67.103.628	68.032.958
Ressourceneinsatz der Produktgruppe - gesamt -	55.615.954	63.721.559	68.024.692	70.001.254	67.103.628	68.032.958

*** Zielunterstützung**

ZF(Zielfeld)-Wertigkeit: A = 2, B = 1 (Zuordnung der Zielfelder - siehe Zielsystem)

Unterstützung: d = 2 (direkte Unterstützung des strategischen Zieles), i = 1 (indirekte Unterstützung des strategischen Zieles)

Unterstützungswert: Produkt aus den vorgenannten Werten

Wirkungsorientierter Haushalt Dortmund

Produktgruppe: 00218 - Gefahrenvorbeugung

Fachbereich 37 - Feuerwehr

Beschreibung und Zielsetzung der Produktgruppe

Vorbeugender Brandschutz durch Beteiligung am bauaufsichtlichen Verfahren.
 Überprüfung von erhöht brand- oder explosionsgefährdeten Gebäuden und Einrichtungen, die im Brandfall eine große Anzahl von Personen oder erhebliche Sachwerte gefährden würden.
 Gestellung von Brandsicherheitswachen für Veranstaltungen.
 Brandschutzaufklärung und -erziehung im Zusammenwirken mit den örtlichen Schulen und den Feuerwehrverbänden.
 Planung und Durchführung organisatorischer Maßnahmen zur Sicherstellung der Versorgung der Bevölkerung mit lebensnotwendigen Gütern.
 Koordinierung der Planungen und Maßnahmen der Gesamtverwaltung.
 Planung von Maßnahmen zum Schutz der Bevölkerung, ihrer Wohnungen und Arbeitsstätten sowie lebenswichtiger ziviler Betriebe, Dienststellen und Anlagen sowie des Kulturguts vor Kriegseinwirkungen.

Unterstützung der strategischen Ziele:	Zielunterstützung*			Zielunterstützender Ressourceneinsatz					
	ZF-Wertigkeit	Unterstützung	Unterstützungswert	Ergebnis		Ansatz		Planung	
				2012	2013	2014	2015	2016	2017
Dortmund soll als attraktiver Unternehmensstandort wahrgenommen werden	2	i	2	Keine Ressourcen	Keine Ressourcen	Keine Ressourcen	Keine Ressourcen	Keine Ressourcen	Keine Ressourcen
Die Sicherheit der Menschen im Stadtgebiet wird gewährleistet	1	d	2	1.198.821	1.568.689	1.460.075	1.569.225	1.727.545	1.748.836

Zielrelevanzkennziffer - Summe der Zielunterstützungswerte -	4
--	---

Gesamtbetrachtung:	Ergebnis		Ansatz		Planung	
	2012	2013	2014	2015	2016	2017
Summe des zielunterstützenden Ressourceneinsatzes	1.198.821	1.568.689	1.460.075	1.569.225	1.727.545	1.748.836
Ressourceneinsatz der Produktgruppe - gesamt -	1.198.821	1.568.689	1.460.075	1.569.225	1.727.545	1.748.836

*** Zielunterstützung**

ZF(Zielfeld)-Wertigkeit: A = 2, B = 1 (Zuordnung der Zielfelder - siehe Zielsystem)

Unterstützung: d = 2 (direkte Unterstützung des strategischen Zieles), i = 1 (indirekte Unterstützung des strategischen Zieles)

Unterstützungswert: Produkt aus den vorgenannten Werten

Wirkungsorientierter Haushalt Dortmund

Produktgruppe: 00221 - Gebührenhaushalt Rettungsdienst

Fachbereich 37 - Feuerwehr

Beschreibung und Zielsetzung der Produktgruppe

Lebensrettende Maßnahmen.
 Fachgerechte Hilfeleistung für Kranke und Verletzte.
 Betreuung von Kranken und Verletzten.
 Beförderung von Kranken und Verletzten mit Krankenkraftwagen unter Mitwirkung der Hilfsorganisationen Arbeiter-Samariter-Bund, Deutsches Rotes Kreuz, Johanniter-Unfall-Hilfe und Malteser-Hilfsdienst.

Unterstützung der strategischen Ziele:	Zielunterstützung*			Zielunterstützender Ressourceneinsatz					
	ZF-Wertigkeit	Unterstützung	Unterstützungswert	Ergebnis		Ansatz		Planung	
				2012	2013	2014	2015	2016	2017
Die Sicherheit der Menschen im Stadtgebiet wird gewährleistet	1	d	2	5.809.519	6.716.750	4.254.479	5.256.787	8.056.481	8.213.513

Zielrelevanzkennziffer - Summe der Zielunterstützungswerte -	2
--	---

Gesamtbetrachtung:	Ergebnis		Ansatz		Planung	
	2012	2013	2014	2015	2016	2017
Summe des zielunterstützenden Ressourceneinsatzes	5.809.519	6.716.750	4.254.479	5.256.787	8.056.481	8.213.513
Ressourceneinsatz der Produktgruppe - gesamt -	5.809.519	6.716.750	4.254.479	5.256.787	8.056.481	8.213.513

*** Zielunterstützung**

ZF(Zielfeld)-Wertigkeit: A = 2, B = 1 (Zuordnung der Zielfelder - siehe Zielsystem)

Unterstützung: d = 2 (direkte Unterstützung des strategischen Zieles), i = 1 (indirekte Unterstützung des strategischen Zieles)

Unterstützungswert: Produkt aus den vorgenannten Werten

Wirkungsorientierter Haushalt Dortmund

Produktgruppe: 00301 - Bereitstellung schulischer Einrichtungen

Fachbereich 40 - Schulverwaltungsamt

Beschreibung und Zielsetzung der Produktgruppe

Bereitstellung schulischer Einrichtungen.

Unterstützung der strategischen Ziele:	Zielunterstützung*			Zielunterstützender Ressourceneinsatz					
	ZF-Wertigkeit	Unterstützung	Unterstützungswert	Ergebnis		Ansatz		Planung	
				2012	2013	2014	2015	2016	2017
Jugendliche in Dortmund erreichen einen Schulabschluss und gelangen von der Schule/Hochschule reibungslos in das Arbeitsleben	2	d	4	83.331.722	87.071.062	83.566.433	77.456.993	83.454.495	84.250.348

Zielrelevanzkennziffer - Summe der Zielunterstützungswerte -	4
--	---

Gesamtbetrachtung:	Ergebnis		Ansatz		Planung	
	2012	2013	2014	2015	2016	2017
Summe des zielunterstützenden Ressourceneinsatzes	83.331.722	87.071.062	83.566.433	77.456.993	83.454.495	84.250.348
Ressourceneinsatz der Produktgruppe - gesamt -	104.367.528	101.483.660	103.253.713	95.709.727	102.007.761	102.842.776

*** Zielunterstützung**

ZF(Zielfeld)-Wertigkeit: A = 2, B = 1 (Zuordnung der Zielfelder - siehe Zielsystem)

Unterstützung: d = 2 (direkte Unterstützung des strategischen Zieles), i = 1 (indirekte Unterstützung des strategischen Zieles)

Unterstützungswert: Produkt aus den vorgenannten Werten

Wirkungsorientierter Haushalt Dortmund

Produktgruppe: 00302 - Zentrale Leistungen für Schüler und am Schulleben Beteiligte

Fachbereich 40 - Schulverwaltungsamt

Beschreibung und Zielsetzung der Produktgruppe

Zielgruppenorientiertes Informationsmanagement als zentrale Dienstleistung

Unterstützung der strategischen Ziele:	Zielunterstützung*			Zielunterstützender Ressourceneinsatz					
	ZF-Wertigkeit	Unterstützung	Unterstützungswert	Ergebnis		Ansatz		Planung	
				2012	2013	2014	2015	2016	2017
Jugendliche in Dortmund erreichen einen Schulabschluss und gelangen von der Schule/Hochschule reibungslos in das Arbeitsleben	2	d	4	93.287	3.502.515	4.072.309	5.966.270	4.039.519	4.036.532

Zielrelevanzkennziffer - Summe der Zielunterstützungswerte -	4
--	---

Gesamtbetrachtung:	Ergebnis		Ansatz		Planung	
	2012	2013	2014	2015	2016	2017
Summe des zielunterstützenden Ressourceneinsatzes	93.287	3.502.515	4.072.309	5.966.270	4.039.519	4.036.532
Ressourceneinsatz der Produktgruppe - gesamt -	93.287	3.502.515	4.072.309	5.966.270	4.039.519	4.036.532

*** Zielunterstützung**

ZF(Zielfeld)-Wertigkeit: A = 2, B = 1 (Zuordnung der Zielfelder - siehe Zielsystem)

Unterstützung: d = 2 (direkte Unterstützung des strategischen Zieles), i = 1 (indirekte Unterstützung des strategischen Zieles)

Unterstützungswert: Produkt aus den vorgenannten Werten

Wirkungsorientierter Haushalt Dortmund

Produktgruppe: 00303 - Zentrale schulbezogene Leistungen des Schulträgers

Fachbereich 40 - Schulverwaltungsamt

Beschreibung und Zielsetzung der Produktgruppe

Schulbezogene Leistungen

Unterstützung der strategischen Ziele:	Zielunterstützung*			Zielunterstützender Ressourceneinsatz					
	ZF-Wertigkeit	Unterstützung	Unterstützungswert	Ergebnis		Ansatz		Planung	
				2012	2013	2014	2015	2016	2017
Jugendliche in Dortmund erreichen einen Schulabschluss und gelangen von der Schule/Hochschule reibungslos in das Arbeitsleben	2	d	4	2.235.409	2.478.713	3.233.106	3.096.707	3.206.437	3.209.198

Zielrelevanzkennziffer - Summe der Zielunterstützungswerte -	4
--	---

Gesamtbetrachtung:	Ergebnis		Ansatz		Planung	
	2012	2013	2014	2015	2016	2017
Summe des zielunterstützenden Ressourceneinsatzes	2.235.409	2.478.713	3.233.106	3.096.707	3.206.437	3.209.198
Ressourceneinsatz der Produktgruppe - gesamt -	10.002.252	10.684.825	11.823.885	16.930.808	11.564.136	11.581.271

*** Zielunterstützung**

ZF(Zielfeld)-Wertigkeit: A = 2, B = 1 (Zuordnung der Zielfelder - siehe Zielsystem)

Unterstützung: d = 2 (direkte Unterstützung des strategischen Zieles), i = 1 (indirekte Unterstützung des strategischen Zieles)

Unterstützungswert: Produkt aus den vorgenannten Werten

Wirkungsorientierter Haushalt Dortmund

Produktgruppe: 00305 - Familienprojekt

Fachbereich 7F - Familienprojekt

Beschreibung und Zielsetzung der Produktgruppe

Schaffung von Angeboten im Bereich von Bildung, Erziehung und Betreuung, um den Standort Dortmund für Familien weiterzuentwickeln

Unterstützung der strategischen Ziele:	Zielunterstützung*			Zielunterstützender Ressourceneinsatz					
	ZF-Wertigkeit	Unterstützung	Unterstützungswert	Ergebnis		Ansatz		Planung	
				2012	2013	2014	2015	2016	2017
Jedem Kind steht eine bedarfsgerechte Betreuungsmöglichkeit zur Verfügung	2	d	4	5.700.031	6.422.518	5.413.720	5.243.595	5.299.277	5.239.939

Zielrelevanzkennziffer - Summe der Zielunterstützungswerte -	4
--	---

Gesamtbetrachtung:	Ergebnis		Ansatz		Planung	
	2012	2013	2014	2015	2016	2017
Summe des zielunterstützenden Ressourceneinsatzes	5.700.031	6.422.518	5.413.720	5.243.595	5.299.277	5.239.939
Ressourceneinsatz der Produktgruppe - gesamt -	4.848.601	5.374.843	6.094.624	5.920.964	5.978.229	5.919.272

*** Zielunterstützung**

ZF(Zielfeld)-Wertigkeit: A = 2, B = 1 (Zuordnung der Zielfelder - siehe Zielsystem)

Unterstützung: d = 2 (direkte Unterstützung des strategischen Zieles), i = 1 (indirekte Unterstützung des strategischen Zieles)

Unterstützungswert: Produkt aus den vorgenannten Werten

Wirkungsorientierter Haushalt Dortmund

Produktgruppe: 00404 - Kulturförderung

Fachbereich 41 - Kulturbetriebe Dortmund (Eigenbetrieb)

Beschreibung und Zielsetzung der Produktgruppe

Unterhaltung und Förderung von Kultur- und Bildungseinrichtungen

Unterstützung der strategischen Ziele:	Zielunterstützung*			Zielunterstützender Ressourceneinsatz					
	ZF-Wertigkeit	Unterstützung	Unterstützungswert	Ergebnis		Ansatz		Planung	
				2012	2013	2014	2015	2016	2017
Der Strukturwandel wird konsequent verfolgt und verwirklicht	2	i	2	504.640	525.379	534.000	534.000	534.000	534.000
Jugendliche in Dortmund erreichen einen Schulabschluss und gelangen von der Schule/Hochschule reibungslos in das Arbeitsleben	2	i	2	Keine Ressourcen	Keine Ressourcen	Keine Ressourcen	Keine Ressourcen	Keine Ressourcen	Keine Ressourcen
Dortmund erweitert sein breit gefächertes, attraktives Kultur-, Sport- und Freizeitangebot	1	d	2	37.240.829	38.771.293	39.407.488	38.622.629	39.471.028	39.271.233
Politischer Extremismus wird in Dortmund konsequent bekämpft	1	i	1	205.069	213.496	217.000	217.000	217.000	217.000
Dortmund stärkt das bürgerschaftliche und zivilgesellschaftliche Engagement	1	i	1	202.234	210.545	214.000	214.000	214.000	214.000

Zielrelevanzkennziffer - Summe der Zielunterstützungswerte -	8
--	---

Gesamtbetrachtung:	Ergebnis		Ansatz		Planung	
	2012	2013	2014	2015	2016	2017
Summe des zielunterstützenden Ressourceneinsatzes	38.152.772	39.720.713	40.372.488	39.587.629	40.436.028	40.236.233
Ressourceneinsatz der Produktgruppe - gesamt -	38.152.772	39.720.713	40.372.488	39.587.629	40.436.028	40.236.233

*** Zielunterstützung**

ZF(Zielfeld)-Wertigkeit: A = 2, B = 1 (Zuordnung der Zielfelder - siehe Zielsystem)

Unterstützung: d = 2 (direkte Unterstützung des strategischen Zieles), i = 1 (indirekte Unterstützung des strategischen Zieles)

Unterstützungswert: Produkt aus den vorgenannten Werten

Wirkungsorientierter Haushalt Dortmund

Produktgruppe: 00405 - Theater

Fachbereich 42 - Theater Dortmund (Eigenbetrieb)

Beschreibung und Zielsetzung der Produktgruppe

Unterhaltung und Förderung von Kultur- und Bildungseinrichtungen

Unterstützung der strategischen Ziele:	Zielunterstützung*			Zielunterstützender Ressourceneinsatz					
	ZF-Wertigkeit	Unterstützung	Unterstützungswert	Ergebnis		Ansatz		Planung	
				2012	2013	2014	2015	2016	2017
Dortmund erweitert sein breit gefächertes, attraktives Kultur-, Sport- und Freizeitangebot	1	d	2	30.793.315	31.022.570	32.104.685	33.440.965	33.440.965	33.440.965
Politischer Extremismus wird in Dortmund konsequent bekämpft	1	i	1	6.500	6.732	Keine Ressourcen	Keine Ressourcen	Keine Ressourcen	Keine Ressourcen

Zielrelevanzkennziffer - Summe der Zielunterstützungswerte -	3
--	---

Gesamtbetrachtung:	Ergebnis		Ansatz		Planung	
	2012	2013	2014	2015	2016	2017
Summe des zielunterstützenden Ressourceneinsatzes	30.799.815	31.029.302	32.104.685	33.440.965	33.440.965	33.440.965
Ressourceneinsatz der Produktgruppe - gesamt -	30.799.815	31.029.302	32.104.685	33.440.965	33.440.965	33.440.965

*** Zielunterstützung**

ZF(Zielfeld)-Wertigkeit: A = 2, B = 1 (Zuordnung der Zielfelder - siehe Zielsystem)

Unterstützung: d = 2 (direkte Unterstützung des strategischen Zieles), i = 1 (indirekte Unterstützung des strategischen Zieles)

Unterstützungswert: Produkt aus den vorgenannten Werten

Wirkungsorientierter Haushalt Dortmund

Produktgruppe: 00503 - Unterstützung von Senioren

Fachbereich 50 - Sozialamt

Beschreibung und Zielsetzung der Produktgruppe

Ständige zeitgemäße Anpassung und Entwicklung von Maßnahmen zum Wohle der älteren Menschen in Dortmund zur Überwindung, Milderung oder Vermeidung von Schwierigkeiten, die durch das Alter entstehen.
Erhaltung der Möglichkeit, am Leben in der Gemeinschaft teilzunehmen.

Unterstützung der strategischen Ziele:	Zielunterstützung*			Zielunterstützender Ressourceneinsatz					
	ZF-Wertigkeit	Unterstützung	Unterstützungswert	Ergebnis		Ansatz		Planung	
				2012	2013	2014	2015	2016	2017
Hilfebedürftige Menschen leben in Dortmund so lange wie möglich selbständig	1	i	1	3.374.650	3.182.022	3.682.920	3.555.458	3.652.097	3.654.344
Dortmund erweitert sein breit gefächertes, attraktives Kultur-, Sport- und Freizeitangebot	1	i	1	Keine Ressourcen	Keine Ressourcen	Keine Ressourcen	Keine Ressourcen	Keine Ressourcen	Keine Ressourcen

Zielrelevanzkennziffer - Summe der Zielunterstützungswerte -	2
--	---

Gesamtbetrachtung:	Ergebnis		Ansatz		Planung	
	2012	2013	2014	2015	2016	2017
Summe des zielunterstützenden Ressourceneinsatzes	3.374.650	3.182.022	3.682.920	3.555.458	3.652.097	3.654.344
Ressourceneinsatz der Produktgruppe - gesamt -	3.859.496	3.636.271	3.719.216	4.303.058	3.688.827	3.691.194

*** Zielunterstützung**

ZF(Zielfeld)-Wertigkeit: A = 2, B = 1 (Zuordnung der Zielfelder - siehe Zielsystem)

Unterstützung: d = 2 (direkte Unterstützung des strategischen Zieles), i = 1 (indirekte Unterstützung des strategischen Zieles)

Unterstützungswert: Produkt aus den vorgenannten Werten

Wirkungsorientierter Haushalt Dortmund

Produktgruppe: 00504 - Hilfen zur Gesundheit, Hilfen zur Pflege und Hilfen für Menschen mit Behinderungen

Fachbereich 50 - Sozialamt

Beschreibung und Zielsetzung der Produktgruppe

Sicherstellung einer adäquaten und gleichberechtigten Gesundheitsversorgung nicht krankenversicherter Menschen
 Sicherstellung einer den örtlichen Anforderungen entsprechenden, bedarfsgerechten ambulanten und komplementären Pflegeinfrastruktur
 Sicherstellung umfassender Versorgung pflegebedürftiger Menschen zu Hause oder in teilstationären und stationären Pflegeeinrichtungen
 Verhütung, Beseitigung oder Milderung einer Behinderung
 Sicherung der Teilhabe behinderter Menschen am Leben in der Gemeinschaft
 Sicherung von Arbeitsplätzen schwerbehinderter Arbeitnehmer/innen

Unterstützung der strategischen Ziele:	Zielunterstützung*			Zielunterstützender Ressourceneinsatz					
	ZF-Wertigkeit	Unterstützung	Unterstützungswert	Ergebnis		Ansatz		Planung	
				2012	2013	2014	2015	2016	2017
Die Unabhängigkeit von Transferleistungen wird angestrebt	1	i	1	456.970	452.653	414.786	458.146	416.415	418.299
Hilfebedürftige Menschen leben in Dortmund so lange wie möglich selbständig	1	d	2	22.599.653	25.134.383	27.346.177	19.471.941	31.439.821	33.902.863
Menschen in Dortmund werden vor Armut und deren Folgen geschützt	1	i	1	13.723.091	13.347.143	13.798.971	14.163.841	13.799.054	13.800.075
Jugendliche in Dortmund erreichen einen Schulabschluss und gelangen von der Schule/Hochschule reibungslos in das Arbeitsleben	2	i	2	Keine Ressourcen	Keine Ressourcen	Keine Ressourcen	Keine Ressourcen	Keine Ressourcen	Keine Ressourcen

Zielrelevanzkennziffer

- Summe der Zielunterstützungswerte -

6

Gesamtbetrachtung:	Ergebnis		Ansatz		Planung	
	2012	2013	2014	2015	2016	2017
Summe des zielunterstützenden Ressourceneinsatzes	36.779.714	38.934.179	41.559.934	34.093.928	45.655.290	48.121.237
Ressourceneinsatz der Produktgruppe - gesamt -	80.326.587	85.596.263	90.196.256	84.484.424	99.651.873	105.063.967

* Zielunterstützung

ZF(Zielfeld)-Wertigkeit: A = 2, B = 1 (Zuordnung der Zielfelder - siehe Zielsystem)

Unterstützung: d = 2 (direkte Unterstützung des strategischen Zieles), i = 1 (indirekte Unterstützung des strategischen Zieles)

Unterstützungswert: Produkt aus den vorgenannten Werten

Wirkungsorientierter Haushalt Dortmund

Produktgruppe: 00505 - Hilfen bei wirtschaftlicher Bedürftigkeit

Fachbereich 50 - Sozialamt

Beschreibung und Zielsetzung der Produktgruppe

Zeitnahe und sachgerechte Sicherung des Lebensunterhaltes (Grundsicherung) bei Einkommensdefiziten sowie in besonderen Bedarfslagen
 Betreuung, Beratung und Unterstützung bei der Realisierung von Ansprüchen, sowie Maßnahmen zur Überwindung wirtschaftlicher Abhängigkeit
 Beschäftigungsmaßnahmen im Konzern Stadt Dortmund
 Zuwendungen an die Träger der Freien Wohlfahrtsverbände, Vereine und sonstige Institutionen
 Gewährung von Leistungen zur Bildung und Teilhabe am sozialen und kulturellen Leben

Unterstützung der strategischen Ziele:	Zielunterstützung*			Zielunterstützender Ressourceneinsatz					
	ZF-Wertigkeit	Unterstützung	Unterstützungswert	Ergebnis		Ansatz		Planung	
				2012	2013	2014	2015	2016	2017
Dortmund fördert die Sicherung bestehender und den Aufbau neuer sozialversicherungspflichtiger Beschäftigungsverhältnisse	2	i	2	Keine Ressourcen	341.845	5.186.164	4.111.610	4.704.217	5.759
Menschen in Dortmund werden vor Armut und deren Folgen geschützt	1	d	2	46.966.953	28.196.988	14.602.578	7.053.106	14.911.157	15.127.936
Hilfebedürftige Menschen leben in Dortmund so lange wie möglich selbständig	1	i	1	1.718.740	1.698.653	1.815.076	1.883.995	1.894.753	1.894.754
Die Unabhängigkeit von Transferleistungen wird angestrebt	1	i	1	-4.226.998	5.597.769	6.472.246	4.930.944	5.123.177	5.228.340
Jugendliche in Dortmund erreichen einen Schulabschluss und gelangen von der Schule/Hochschule reibungslos in das Arbeitsleben	2	i	2	Keine Ressourcen	Keine Ressourcen	Keine Ressourcen	Keine Ressourcen	Keine Ressourcen	Keine Ressourcen

Zielrelevanzkennziffer

- Summe der Zielunterstützungswerte -

8

Gesamtbetrachtung:	Ergebnis		Ansatz		Planung	
	2012	2013	2014	2015	2016	2017
Summe des zielunterstützenden Ressourceneinsatzes	44.458.694	35.835.255	28.076.064	17.979.656	26.633.305	22.256.789
Ressourceneinsatz der Produktgruppe - gesamt -	46.095.721	37.382.655	29.392.850	25.838.940	27.864.172	23.553.160

* Zielunterstützung

ZF(Zielfeld)-Wertigkeit:

A = 2, B = 1 (Zuordnung der Zielfelder - siehe Zielsystem)

Unterstützung:

d = 2 (direkte Unterstützung des strategischen Zieles), i = 1 (indirekte Unterstützung des strategischen Zieles)

Unterstützungswert:

Produkt aus den vorgenannten Werten

Wirkungsorientierter Haushalt Dortmund

Produktgruppe: 00506 - Hilfen für Zuwanderer

Fachbereich 50 - Sozialamt

Beschreibung und Zielsetzung der Produktgruppe

Bedarfs- und zeitgerechte Versorgung
Integration von Zuwanderern nach den gesetzlichen Bestimmungen

Unterstützung der strategischen Ziele:	Zielunterstützung*			Zielunterstützender Ressourceneinsatz					
	ZF-Wertigkeit	Unterstützung	Unterstützungswert	Ergebnis		Ansatz		Planung	
				2012	2013	2014	2015	2016	2017
Menschen in Dortmund werden vor Armut und deren Folgen geschützt	1	d	2	9.989.189	12.660.166	10.926.460	28.296.766	12.485.692	13.146.014

Zielrelevanzkennziffer - Summe der Zielunterstützungswerte -	2
--	---

Gesamtbetrachtung:	Ergebnis		Ansatz		Planung	
	2012	2013	2014	2015	2016	2017
Summe des zielunterstützenden Ressourceneinsatzes	9.989.189	12.660.166	10.926.460	28.296.766	12.485.692	13.146.014
Ressourceneinsatz der Produktgruppe - gesamt -	9.989.189	12.660.166	10.926.460	28.296.766	12.485.692	13.146.014

*** Zielunterstützung**

ZF(Zielfeld)-Wertigkeit: A = 2, B = 1 (Zuordnung der Zielfelder - siehe Zielsystem)

Unterstützung: d = 2 (direkte Unterstützung des strategischen Zieles), i = 1 (indirekte Unterstützung des strategischen Zieles)

Unterstützungswert: Produkt aus den vorgenannten Werten

Wirkungsorientierter Haushalt Dortmund

Produktgruppe: 00507 - Hilfen bei drohender Wohnungslosigkeit

Fachbereich 50 - Sozialamt

Beschreibung und Zielsetzung der Produktgruppe

Verhinderung von Obdachlosigkeit
Erhalt einer persönlich und wirtschaftlich angemessenen Wohnung

Unterstützung der strategischen Ziele:	Zielunterstützung*			Zielunterstützender Ressourceneinsatz					
	ZF-Wertigkeit	Unterstützung	Unterstützungswert	Ergebnis		Ansatz		Planung	
				2012	2013	2014	2015	2016	2017
Die Unabhängigkeit von Transferleistungen wird angestrebt	1	i	1	Keine Ressourcen	Keine Ressourcen	Keine Ressourcen	Keine Ressourcen	Keine Ressourcen	Keine Ressourcen
Menschen in Dortmund werden vor Armut und deren Folgen geschützt	1	d	2	4.783.087	4.665.851	5.021.414	3.556.116	4.977.851	4.985.004

Zielrelevanzkennziffer - Summe der Zielunterstützungswerte -	3
--	---

Gesamtbetrachtung:	Ergebnis		Ansatz		Planung	
	2012	2013	2014	2015	2016	2017
Summe des zielunterstützenden Ressourceneinsatzes	4.783.087	4.665.851	5.021.414	3.556.116	4.977.851	4.985.004
Ressourceneinsatz der Produktgruppe - gesamt -	4.783.087	4.665.851	5.021.414	3.556.116	4.977.851	4.985.004

*** Zielunterstützung**

ZF(Zielfeld)-Wertigkeit: A = 2, B = 1 (Zuordnung der Zielfelder - siehe Zielsystem)

Unterstützung: d = 2 (direkte Unterstützung des strategischen Zieles), i = 1 (indirekte Unterstützung des strategischen Zieles)

Unterstützungswert: Produkt aus den vorgenannten Werten

Wirkungsorientierter Haushalt Dortmund

Produktgruppe: 00512 - Leistungsbeteiligungen SGB II

Fachbereich 59 - Jobcenter

Beschreibung und Zielsetzung der Produktgruppe

Leistungsbeteiligungen des kommunalen Trägers im Rahmen der Grundsicherung für Arbeitssuchende nach dem SGB II

Unterstützung der strategischen Ziele:	Zielunterstützung*			Zielunterstützender Ressourceneinsatz					
	ZF-Wertigkeit	Unterstützung	Unterstützungswert	Ergebnis		Ansatz		Planung	
				2012	2013	2014	2015	2016	2017
Die Unabhängigkeit von Transferleistungen wird angestrebt	1	i	1	Keine Ressourcen	Keine Ressourcen	Keine Ressourcen	Keine Ressourcen	Keine Ressourcen	Keine Ressourcen
Menschen in Dortmund werden vor Armut und deren Folgen geschützt	1	d	2	130.743.457	138.903.090	135.524.824	145.416.465	139.857.108	140.202.801

Zielrelevanzkennziffer - Summe der Zielunterstützungswerte -	3
--	---

Gesamtbetrachtung:	Ergebnis		Ansatz		Planung	
	2012	2013	2014	2015	2016	2017
Summe des zielunterstützenden Ressourceneinsatzes	130.743.457	138.903.090	135.524.824	145.416.465	139.857.108	140.202.801
Ressourceneinsatz der Produktgruppe - gesamt -	130.743.457	138.903.090	135.524.824	145.416.465	139.857.108	140.202.801

*** Zielunterstützung**

ZF(Zielfeld)-Wertigkeit: A = 2, B = 1 (Zuordnung der Zielfelder - siehe Zielsystem)

Unterstützung: d = 2 (direkte Unterstützung des strategischen Zieles), i = 1 (indirekte Unterstützung des strategischen Zieles)

Unterstützungswert: Produkt aus den vorgenannten Werten

Wirkungsorientierter Haushalt Dortmund

Produktgruppe: 00601 - Kinder in Tagesbetreuung

Fachbereich 51 - Jugendamt

Beschreibung und Zielsetzung der Produktgruppe

Förderung von Betreuungsplätzen für Kinder zur Erfüllung des gesetzlichen Bildungs- und Erziehungsauftrags

Unterstützung der strategischen Ziele:	Zielunterstützung*			Zielunterstützender Ressourceneinsatz					
	ZF-Wertigkeit	Unterstützung	Unterstützungswert	Ergebnis		Ansatz		Planung	
				2012	2013	2014	2015	2016	2017
Jedem Kind steht eine bedarfsgerechte Betreuungsmöglichkeit zur Verfügung	2	d	4	63.409.972	69.161.973	86.694.767	84.817.762	91.477.948	91.284.326

Zielrelevanzkennziffer - Summe der Zielunterstützungswerte -	4
--	---

Gesamtbetrachtung:	Ergebnis		Ansatz		Planung	
	2012	2013	2014	2015	2016	2017
Summe des zielunterstützenden Ressourceneinsatzes	63.409.972	69.161.973	86.694.767	84.817.762	91.477.948	91.284.326
Ressourceneinsatz der Produktgruppe - gesamt -	63.409.972	69.161.973	86.694.767	84.817.762	91.477.948	91.284.326

*** Zielunterstützung**

ZF(Zielfeld)-Wertigkeit: A = 2, B = 1 (Zuordnung der Zielfelder - siehe Zielsystem)

Unterstützung: d = 2 (direkte Unterstützung des strategischen Zieles), i = 1 (indirekte Unterstützung des strategischen Zieles)

Unterstützungswert: Produkt aus den vorgenannten Werten

Wirkungsorientierter Haushalt Dortmund

Produktgruppe: 00603 - Kinder- und Jugendförderung

Fachbereich 51 - Jugendamt

Beschreibung und Zielsetzung der Produktgruppe

Förderung junger Menschen unter Berücksichtigung ihrer Interessen und Bedürfnisse zur Unterstützung der Persönlichkeit im individuellen, sozialen und kulturellen Bereich. Bereitstellung öffentlicher Spielplätze zur erlebnisorientierten Förderung junger Menschen.

Unterstützung der strategischen Ziele:	Zielunterstützung*			Zielunterstützender Ressourceneinsatz					
	ZF-Wertigkeit	Unterstützung	Unterstützungswert	Ergebnis		Ansatz		Planung	
				2012	2013	2014	2015	2016	2017
Politischer Extremismus wird in Dortmund konsequent bekämpft	1	d	2	14.883	23.439	16.115	16.064	Keine Ressourcen	Keine Ressourcen
Dortmund stärkt das bürgerschaftliche und zivilgesellschaftliche Engagement	1	d	2	1.171.643	1.214.705	3.745.252	3.524.198	3.826.794	3.849.514
Die Entwicklung von Kindern und Jugendlichen wird in Ausführung des gesetzlichen Auftrages konsequent gefördert und vor negativen Einflüssen geschützt	2	d	4	19.231.311	18.662.121	17.098.154	17.600.974	16.958.499	16.945.300

Zielrelevanzkennziffer - Summe der Zielunterstützungswerte -	8
--	---

Gesamtbetrachtung:	Ergebnis		Ansatz		Planung	
	2012	2013	2014	2015	2016	2017
Summe des zielunterstützenden Ressourceneinsatzes	20.417.837	19.900.265	20.859.521	21.141.236	20.785.293	20.794.814
Ressourceneinsatz der Produktgruppe - gesamt -	20.417.837	19.900.265	20.859.521	21.141.236	20.785.293	20.794.814

*** Zielunterstützung**

ZF(Zielfeld)-Wertigkeit: A = 2, B = 1 (Zuordnung der Zielfelder - siehe Zielsystem)

Unterstützung: d = 2 (direkte Unterstützung des strategischen Zieles), i = 1 (indirekte Unterstützung des strategischen Zieles)

Unterstützungswert: Produkt aus den vorgenannten Werten

Wirkungsorientierter Haushalt Dortmund

Produktgruppe: 00604 - Büro für Kinderinteressen

Fachbereich 51 - Jugendamt

Beschreibung und Zielsetzung der Produktgruppe

Wahrnehmung von Kinderinteressen zur Berücksichtigung beim städtischen Planen und Handeln

Unterstützung der strategischen Ziele:	Zielunterstützung*			Zielunterstützender Ressourceneinsatz					
	ZF-Wertigkeit	Unterstützung	Unterstützungswert	Ergebnis		Ansatz		Planung	
				2012	2013	2014	2015	2016	2017
Die Entwicklung von Kindern und Jugendlichen wird in Ausführung des gesetzlichen Auftrages konsequent gefördert und vor negativen Einflüssen geschützt	2	d	4	122.524	163.673	243.674	317.891	240.328	240.025

Zielrelevanzkennziffer - Summe der Zielunterstützungswerte -	4
--	---

Gesamtbetrachtung:	Ergebnis		Ansatz		Planung	
	2012	2013	2014	2015	2016	2017
Summe des zielunterstützenden Ressourceneinsatzes	122.524	163.673	243.674	317.891	240.328	240.025
Ressourceneinsatz der Produktgruppe - gesamt -	122.524	163.673	243.674	432.226	240.328	240.025

*** Zielunterstützung**

ZF(Zielfeld)-Wertigkeit: A = 2, B = 1 (Zuordnung der Zielfelder - siehe Zielsystem)

Unterstützung: d = 2 (direkte Unterstützung des strategischen Zieles), i = 1 (indirekte Unterstützung des strategischen Zieles)

Unterstützungswert: Produkt aus den vorgenannten Werten

Wirkungsorientierter Haushalt Dortmund

Produktgruppe: 00605 - Institutionelle Erziehungsberatung

Fachbereich 51 - Jugendamt

Beschreibung und Zielsetzung der Produktgruppe

Bereitstellung von lebensweltorientierten Beratungsangeboten zur Unterstützung von Kindern und Jugendlichen.

Unterstützung der strategischen Ziele:	Zielunterstützung*			Zielunterstützender Ressourceneinsatz					
	ZF-Wertigkeit	Unterstützung	Unterstützungswert	Ergebnis		Ansatz		Planung	
				2012	2013	2014	2015	2016	2017
Die Entwicklung von Kindern und Jugendlichen wird in Ausführung des gesetzlichen Auftrages konsequent gefördert und vor negativen Einflüssen geschützt	2	d	4	3.904.441	3.909.027	4.349.211	4.469.635	4.287.967	4.284.259

Zielrelevanzkennziffer - Summe der Zielunterstützungswerte -	4
--	---

Gesamtbetrachtung:	Ergebnis		Ansatz		Planung	
	2012	2013	2014	2015	2016	2017
Summe des zielunterstützenden Ressourceneinsatzes	3.904.441	3.909.027	4.349.211	4.469.635	4.287.967	4.284.259
Ressourceneinsatz der Produktgruppe - gesamt -	3.904.441	3.909.027	4.349.211	4.469.635	4.287.967	4.284.259

*** Zielunterstützung**

ZF(Zielfeld)-Wertigkeit:

A = 2, B = 1 (Zuordnung der Zielfelder - siehe Zielsystem)

Unterstützung:

d = 2 (direkte Unterstützung des strategischen Zieles), i = 1 (indirekte Unterstützung des strategischen Zieles)

Unterstützungswert:

Produkt aus den vorgenannten Werten

Wirkungsorientierter Haushalt Dortmund

Produktgruppe: 00606 - Erzieherische und wirtschaftliche Hilfen für junge Menschen und ihre Familien

Fachbereich 51 - Jugendamt

Beschreibung und Zielsetzung der Produktgruppe

Gewährung erzieherischer und wirtschaftlicher Leistungen zur Unterstützung von jungen Menschen und ihren Familien

Unterstützung der strategischen Ziele:	Zielunterstützung*			Zielunterstützender Ressourceneinsatz					
	ZF-Wertigkeit	Unterstützung	Unterstützungswert	Ergebnis		Ansatz		Planung	
				2012	2013	2014	2015	2016	2017
Die Entwicklung von Kindern und Jugendlichen wird in Ausführung des gesetzlichen Auftrages konsequent gefördert und vor negativen Einflüssen geschützt	2	d	4	110.331.034	116.354.574	109.820.269	110.636.778	106.801.127	106.593.105

Zielrelevanzkennziffer - Summe der Zielunterstützungswerte -	4
--	---

Gesamtbetrachtung:	Ergebnis		Ansatz		Planung	
	2012	2013	2014	2015	2016	2017
Summe des zielunterstützenden Ressourceneinsatzes	110.331.034	116.354.574	109.820.269	110.636.778	106.801.127	106.593.105
Ressourceneinsatz der Produktgruppe - gesamt -	110.331.034	116.354.574	109.820.269	110.636.778	106.801.127	106.593.105

*** Zielunterstützung**

ZF(Zielfeld)-Wertigkeit:

A = 2, B = 1 (Zuordnung der Zielfelder - siehe Zielsystem)

Unterstützung:

d = 2 (direkte Unterstützung des strategischen Zieles), i = 1 (indirekte Unterstützung des strategischen Zieles)

Unterstützungswert:

Produkt aus den vorgenannten Werten

Wirkungsorientierter Haushalt Dortmund

Produktgruppe: 00607 - Erzieherische Hilfen für junge Menschen in Einrichtungen

Fachbereich 5S - Städtisches Institut für erzieherische Hilfen

Beschreibung und Zielsetzung der Produktgruppe

Eigenständiges Angebot erzieherischer Hilfen zur Unterstützung von jungen Menschen durch Betreuung in Wohngruppen, eigenen Wohnungen oder durch ambulante pädagogische Einzelbetreuung

Unterstützung der strategischen Ziele:	Zielunterstützung*			Zielunterstützender Ressourceneinsatz					
	ZF-Wertigkeit	Unterstützung	Unterstützungswert	Ergebnis		Ansatz		Planung	
				2012	2013	2014	2015	2016	2017
Die Entwicklung von Kindern und Jugendlichen wird in Ausführung des gesetzlichen Auftrages konsequent gefördert und vor negativen Einflüssen geschützt	2	d	4	178.868	-100.860	71.061	88.858	10.373	12.561

Zielrelevanzkennziffer - Summe der Zielunterstützungswerte -	4
--	---

Gesamtbetrachtung:	Ergebnis		Ansatz		Planung	
	2012	2013	2014	2015	2016	2017
Summe des zielunterstützenden Ressourceneinsatzes	178.868	-100.860	71.061	88.858	10.373	12.561
Ressourceneinsatz der Produktgruppe - gesamt -	178.868	-100.860	71.061	88.858	10.373	12.561

*** Zielunterstützung**

ZF(Zielfeld)-Wertigkeit:

A = 2, B = 1 (Zuordnung der Zielfelder - siehe Zielsystem)

Unterstützung:

d = 2 (direkte Unterstützung des strategischen Zieles), i = 1 (indirekte Unterstützung des strategischen Zieles)

Unterstützungswert:

Produkt aus den vorgenannten Werten

Wirkungsorientierter Haushalt Dortmund

Produktgruppe: 00611 - FABIDO

Fachbereich 57 - FABIDO (Eigenbetrieb)

Beschreibung und Zielsetzung der Produktgruppe

Förderung von Betreuungsplätzen für Kinder zur Erfüllung des gesetzlichen Bildungs- und Erziehungsauftrags

Unterstützung der strategischen Ziele:	Zielunterstützung*			Zielunterstützender Ressourceneinsatz					
	ZF-Wertigkeit	Unterstützung	Unterstützungswert	Ergebnis		Ansatz		Planung	
				2012	2013	2014	2015	2016	2017
Jedem Kind steht eine bedarfsgerechte Betreuungsmöglichkeit zur Verfügung	2	d	4	21.818.292	26.400.371	27.098.056	30.147.184	31.115.154	32.216.485

Zielrelevanzkennziffer - Summe der Zielunterstützungswerte -	4
--	---

Gesamtbetrachtung:	Ergebnis		Ansatz		Planung	
	2012	2013	2014	2015	2016	2017
Summe des zielunterstützenden Ressourceneinsatzes	21.818.292	26.400.371	27.098.056	30.147.184	31.115.154	32.216.485
Ressourceneinsatz der Produktgruppe - gesamt -	21.818.292	26.400.371	27.098.056	30.147.184	31.115.154	32.216.485

*** Zielunterstützung**

ZF(Zielfeld)-Wertigkeit:

A = 2, B = 1 (Zuordnung der Zielfelder - siehe Zielsystem)

Unterstützung:

d = 2 (direkte Unterstützung des strategischen Zieles), i = 1 (indirekte Unterstützung des strategischen Zieles)

Unterstützungswert:

Produkt aus den vorgenannten Werten

Wirkungsorientierter Haushalt Dortmund

Produktgruppe: 00802 - Sportförderung

Amt 3D - Zuschuss an den Eigenbetrieb 52

Beschreibung und Zielsetzung der Produktgruppe

Betrieb und Förderung städtischer Sportanlagen

Unterstützung der strategischen Ziele:	Zielunterstützung*			Zielunterstützender Ressourceneinsatz					
	ZF-Wertigkeit	Unterstützung	Unterstützungswert	Ergebnis		Ansatz		Planung	
				2012	2013	2014	2015	2016	2017
Dortmund erweitert sein breit gefächertes, attraktives Kultur-, Sport- und Freizeitangebot	1	d	2	32.121.381	33.795.594	Keine Ressourcen	Keine Ressourcen	Keine Ressourcen	Keine Ressourcen

Zielrelevanzkennziffer - Summe der Zielunterstützungswerte -	2
--	---

Gesamtbetrachtung:	Ergebnis		Ansatz		Planung	
	2012	2013	2014	2015	2016	2017
Summe des zielunterstützenden Ressourceneinsatzes	32.121.381	33.795.594	Keine Ressourcen	Keine Ressourcen	Keine Ressourcen	Keine Ressourcen
Ressourceneinsatz der Produktgruppe - gesamt -	32.121.381	33.795.595	Keine Ressourcen	Keine Ressourcen	Keine Ressourcen	Keine Ressourcen

*** Zielunterstützung**

ZF(Zielfeld)-Wertigkeit:

A = 2, B = 1 (Zuordnung der Zielfelder - siehe Zielsystem)

Unterstützung:

d = 2 (direkte Unterstützung des strategischen Zieles), i = 1 (indirekte Unterstützung des strategischen Zieles)

Unterstützungswert:

Produkt aus den vorgenannten Werten

Wirkungsorientierter Haushalt Dortmund

Produktgruppe: 00804 - Sportförderung

Fachbereich 52 - Sport und Freizeit (Eigenbetrieb)

Beschreibung und Zielsetzung der Produktgruppe

Betrieb und Förderung städtischer Sportanlagen

Unterstützung der strategischen Ziele:	Zielunterstützung*			Zielunterstützender Ressourceneinsatz					
	ZF-Wertigkeit	Unterstützung	Unterstützungswert	Ergebnis		Ansatz		Planung	
				2012	2013	2014	2015	2016	2017
Dortmund erweitert sein breit gefächertes, attraktives Kultur-, Sport- und Freizeitangebot	1	d	2	Keine Ressourcen	Keine Ressourcen	29.866.791	27.895.442	26.466.570	27.036.654

Zielrelevanzkennziffer - Summe der Zielunterstützungswerte -	2
--	---

Gesamtbetrachtung:	Ergebnis		Ansatz		Planung	
	2012	2013	2014	2015	2016	2017
Summe des zielunterstützenden Ressourceneinsatzes	Keine Ressourcen	Keine Ressourcen	29.866.791	27.895.442	26.466.570	27.036.654
Ressourceneinsatz der Produktgruppe - gesamt -	Keine Ressourcen	Keine Ressourcen	29.866.791	27.895.442	26.466.570	27.036.654

*** Zielunterstützung**

ZF(Zielfeld)-Wertigkeit:

A = 2, B = 1 (Zuordnung der Zielfelder - siehe Zielsystem)

Unterstützung:

d = 2 (direkte Unterstützung des strategischen Zieles), i = 1 (indirekte Unterstützung des strategischen Zieles)

Unterstützungswert:

Produkt aus den vorgenannten Werten

Wirkungsorientierter Haushalt Dortmund

Produktgruppe: 00805 - Sporthallen

Amt 24 - Allgemeines Grundvermögen

Beschreibung und Zielsetzung der Produktgruppe
Betrieb und Förderung städtischer Sportanlagen

Unterstützung der strategischen Ziele:	Zielunterstützung*			Zielunterstützender Ressourceneinsatz					
	ZF-Wertigkeit	Unterstützung	Unterstützungswert	Ergebnis		Ansatz		Planung	
				2012	2013	2014	2015	2016	2017
Dortmund erweitert sein breit gefächertes, attraktives Kultur-, Sport- und Freizeitangebot	1	d	2	Keine Ressourcen	Keine Ressourcen	Keine Ressourcen	689.000	626.000	563.000

Zielrelevanzkennziffer - Summe der Zielunterstützungswerte -	2
---	---

Gesamtbetrachtung:	Ergebnis		Ansatz		Planung	
	2012	2013	2014	2015	2016	2017
Summe des zielunterstützenden Ressourceneinsatzes	Keine Ressourcen	Keine Ressourcen	Keine Ressourcen	689.000	626.000	563.000
Ressourceneinsatz der Produktgruppe - gesamt -	Keine Ressourcen	Keine Ressourcen	Keine Ressourcen	689.000	626.000	563.000

*** Zielunterstützung**

ZF(Zielfeld)-Wertigkeit: A = 2, B = 1 (Zuordnung der Zielfelder - siehe Zielsystem)

Unterstützung: d = 2 (direkte Unterstützung des strategischen Zieles), i = 1 (indirekte Unterstützung des strategischen Zieles)

Unterstützungswert: Produkt aus den vorgenannten Werten

Wirkungsorientierter Haushalt Dortmund

Produktgruppe: 00902 - Räumliche Planung und Entwicklung

Fachbereich 61 - Stadtplanungs- und Bauordnungsamt

Beschreibung und Zielsetzung der Produktgruppe

Initiierung regionaler Entwicklungsinitiativen durch Erarbeitung sektoraler Entwicklungskonzepte

Unterstützung der strategischen Ziele:	Zielunterstützung*			Zielunterstützender Ressourceneinsatz					
	ZF-Wertigkeit	Unterstützung	Unterstützungswert	Ergebnis		Ansatz		Planung	
				2012	2013	2014	2015	2016	2017
Der Strukturwandel wird konsequent verfolgt und verwirklicht	2	i	2	6.834.682	6.081.341	7.180.971	8.530.021	7.228.774	7.203.948
Dortmund soll als attraktiver Wohnstandort für Alle ausgebaut werden	1	i	1	Keine Ressourcen	Keine Ressourcen	Keine Ressourcen	Keine Ressourcen	Keine Ressourcen	Keine Ressourcen

Zielrelevanzkennziffer - Summe der Zielunterstützungswerte -	3
--	---

Gesamtbetrachtung:	Ergebnis		Ansatz		Planung	
	2012	2013	2014	2015	2016	2017
Summe des zielunterstützenden Ressourceneinsatzes	6.834.682	6.081.341	7.180.971	8.530.021	7.228.774	7.203.948
Ressourceneinsatz der Produktgruppe - gesamt -	6.834.682	6.081.341	7.180.971	8.530.021	7.228.774	7.203.948

*** Zielunterstützung**

ZF(Zielfeld)-Wertigkeit: A = 2, B = 1 (Zuordnung der Zielfelder - siehe Zielsystem)

Unterstützung: d = 2 (direkte Unterstützung des strategischen Zieles), i = 1 (indirekte Unterstützung des strategischen Zieles)

Unterstützungswert: Produkt aus den vorgenannten Werten

Wirkungsorientierter Haushalt Dortmund

Produktgruppe: 00913 - Stadterneuerung

Fachbereich 64 - Wohnungsamt

Beschreibung und Zielsetzung der Produktgruppe

Entwickeln und Realisieren objektbezogener Stadterneuerungsprojekte durch Planung, Moderation und Zeit-, Kosten-, Finanzierungs- und Maßnahmenmanagement

Unterstützung der strategischen Ziele:	Zielunterstützung*			Zielunterstützender Ressourceneinsatz					
	ZF-Wertigkeit	Unterstützung	Unterstützungswert	Ergebnis		Ansatz		Planung	
				2012	2013	2014	2015	2016	2017
Der Strukturwandel wird konsequent verfolgt und verwirklicht	2	i	2	4.510.493	5.420.395	4.846.425	3.836.409	3.806.739	3.803.761
Die Sicherheit der Menschen im Stadtgebiet wird gewährleistet	1	i	1	Keine Ressourcen	Keine Ressourcen	Keine Ressourcen	Keine Ressourcen	Keine Ressourcen	Keine Ressourcen
Dortmund soll als attraktiver Wohnstandort für Alle ausgebaut werden	1	i	1	Keine Ressourcen	Keine Ressourcen	Keine Ressourcen	Keine Ressourcen	Keine Ressourcen	Keine Ressourcen

Zielrelevanzkennziffer - Summe der Zielunterstützungswerte -	4
--	---

Gesamtbetrachtung:	Ergebnis		Ansatz		Planung	
	2012	2013	2014	2015	2016	2017
Summe des zielunterstützenden Ressourceneinsatzes	4.510.493	5.420.395	4.846.425	3.836.409	3.806.739	3.803.761
Ressourceneinsatz der Produktgruppe - gesamt -	4.600.867	5.482.385	4.900.881	3.836.409	3.806.739	3.803.761

*** Zielunterstützung**

ZF(Zielfeld)-Wertigkeit: A = 2, B = 1 (Zuordnung der Zielfelder - siehe Zielsystem)

Unterstützung: d = 2 (direkte Unterstützung des strategischen Zieles), i = 1 (indirekte Unterstützung des strategischen Zieles)

Unterstützungswert: Produkt aus den vorgenannten Werten

Wirkungsorientierter Haushalt Dortmund

Produktgruppe: 01004 - Wohnungsbauförderung

Fachbereich 64 - Wohnungsamt

Beschreibung und Zielsetzung der Produktgruppe

Beratung und Bewilligung von Fördermitteln aus öffentlichen Haushalten.
Ausstellung von Bescheinigungen zum Erwerb städtischer Grundstücke

Unterstützung der strategischen Ziele:	Zielunterstützung*			Zielunterstützender Ressourceneinsatz					
	ZF-Wertigkeit	Unterstützung	Unterstützungswert	Ergebnis		Ansatz		Planung	
				2012	2013	2014	2015	2016	2017
Dortmund soll als attraktiver Wohnstandort für Alle ausgebaut werden	1	i	1	2.066.381	1.804.324	1.642.772	1.305.165	1.490.106	1.404.695

Zielrelevanzkennziffer - Summe der Zielunterstützungswerte -	1
--	---

Gesamtbetrachtung:	Ergebnis		Ansatz		Planung	
	2012	2013	2014	2015	2016	2017
Summe des zielunterstützenden Ressourceneinsatzes	2.066.381	1.804.324	1.642.772	1.305.165	1.490.106	1.404.695
Ressourceneinsatz der Produktgruppe - gesamt -	2.066.980	1.804.324	1.638.772	1.305.165	1.487.606	1.402.195

*** Zielunterstützung**

ZF(Zielfeld)-Wertigkeit: A = 2, B = 1 (Zuordnung der Zielfelder - siehe Zielsystem)

Unterstützung: d = 2 (direkte Unterstützung des strategischen Zieles), i = 1 (indirekte Unterstützung des strategischen Zieles)

Unterstützungswert: Produkt aus den vorgenannten Werten

Wirkungsorientierter Haushalt Dortmund

Produktgruppe: 01009 - Bauaufsicht

Fachbereich 61 - Stadtplanungs- und Bauordnungsamt

Beschreibung und Zielsetzung der Produktgruppe

Das Stadtplanungs- und Bauordnungsamt erfüllt als untere staatliche Bauaufsichtsbehörde Pflichtaufgaben zur Erfüllung nach Weisung und arbeitet unter folgenden vorgegebenen Zielsetzungen:
 Präventive und repressive Abwehr von Gefahren für die öffentliche Sicherheit und Ordnung sowie die Verhinderung unzumutbarer Beeinträchtigungen.
 Gewährleistung von Sozial- und Wohlfahrtsaufgaben beim Bauen.
 Verhinderung von Verunstaltungen des Straßen-, Orts- oder Landschaftsbildes durch bauliche Anlagen.
 Vollzug der städtebaulichen Planungen.
 Schutz der natürlichen Lebensgrundlagen.
 Vollzug baurechtlicher Vorschriften im Baunebenrecht und Ortsrecht.
 (Bau-)Genehmigungen sollen die Einhaltung der baurechtlichen Bestimmungen gewährleisten, Rechtssicherheit für Bauherren und Bauherrinnen schaffen und zeitnah erteilt werden.

Unterstützung der strategischen Ziele:	Zielunterstützung*			Zielunterstützender Ressourceneinsatz					
	ZF-Wertigkeit	Unterstützung	Unterstützungswert	Ergebnis		Ansatz		Planung	
				2012	2013	2014	2015	2016	2017
Die Sicherheit der Menschen im Stadtgebiet wird gewährleistet	1	i	1	1.926.194	2.015.202	2.165.393	2.027.871	2.117.575	2.203.600

Zielrelevanzkennziffer - Summe der Zielunterstützungswerte -	1
--	---

Gesamtbetrachtung:	Ergebnis		Ansatz		Planung	
	2012	2013	2014	2015	2016	2017
Summe des zielunterstützenden Ressourceneinsatzes	1.926.194	2.015.202	2.165.393	2.027.871	2.117.575	2.203.600
Ressourceneinsatz der Produktgruppe - gesamt -	4.196.038	4.684.753	5.412.179	4.850.706	5.099.724	5.166.542

*** Zielunterstützung**

ZF(Zielfeld)-Wertigkeit: A = 2, B = 1 (Zuordnung der Zielfelder - siehe Zielsystem)

Unterstützung: d = 2 (direkte Unterstützung des strategischen Zieles), i = 1 (indirekte Unterstützung des strategischen Zieles)

Unterstützungswert: Produkt aus den vorgenannten Werten

Wirkungsorientierter Haushalt Dortmund

Produktgruppe: 01010 - Denkmalschutz und -pflege

Fachbereich 61 - Stadtplanungs- und Bauordnungsamt

Beschreibung und Zielsetzung der Produktgruppe

Denkmalschutz wird von der Unteren Denkmalbehörde als Pflichtaufgabe zur Erfüllung nach Weisung wahrgenommen

Unterstützung der strategischen Ziele:	Zielunterstützung*			Zielunterstützender Ressourceneinsatz					
	ZF-Wertigkeit	Unterstützung	Unterstützungswert	Ergebnis		Ansatz		Planung	
				2012	2013	2014	2015	2016	2017
Dortmund soll als attraktiver Wohnstandort für Alle ausgebaut werden	1	i	1	912.408	844.214	816.890	725.820	803.660	797.194

Zielrelevanzkennziffer - Summe der Zielunterstützungswerte -	1
--	---

Gesamtbetrachtung:	Ergebnis		Ansatz		Planung	
	2012	2013	2014	2015	2016	2017
Summe des zielunterstützenden Ressourceneinsatzes	912.408	844.214	816.890	725.820	803.660	797.194
Ressourceneinsatz der Produktgruppe - gesamt -	912.408	844.214	816.890	725.820	803.660	797.194

*** Zielunterstützung**

ZF(Zielfeld)-Wertigkeit: A = 2, B = 1 (Zuordnung der Zielfelder - siehe Zielsystem)

Unterstützung: d = 2 (direkte Unterstützung des strategischen Zieles), i = 1 (indirekte Unterstützung des strategischen Zieles)

Unterstützungswert: Produkt aus den vorgenannten Werten

Wirkungsorientierter Haushalt Dortmund

Produktgruppe: 01201 - Verkehrliche Planung

Fachbereich 61 - Stadtplanungs- und Bauordnungsamt

Beschreibung und Zielsetzung der Produktgruppe

Integriertes, das gesamte Stadtgebiet und alle Verkehrsarten umfassendes Entwicklungskonzept (MIV, ÖPNV, Radverkehr, Fußgängerverkehr, Güterverkehr, ruhender Verkehr)

Unterstützung der strategischen Ziele:	Zielunterstützung*			Zielunterstützender Ressourceneinsatz					
	ZF-Wertigkeit	Unterstützung	Unterstützungswert	Ergebnis		Ansatz		Planung	
				2012	2013	2014	2015	2016	2017
Die Sicherheit der Menschen im Stadtgebiet wird gewährleistet	1	i	1	Keine Ressourcen	Keine Ressourcen	Keine Ressourcen	Keine Ressourcen	Keine Ressourcen	Keine Ressourcen
Die Klimaschutzziele werden nachhaltig verfolgt	1	i	1	991.017	1.020.344	1.255.002	1.367.910	1.229.560	1.217.066

Zielrelevanzkennziffer

- Summe der Zielunterstützungswerte -

2

Gesamtbetrachtung:	Ergebnis		Ansatz		Planung	
	2012	2013	2014	2015	2016	2017
Summe des zielunterstützenden Ressourceneinsatzes	991.017	1.020.344	1.255.002	1.367.910	1.229.560	1.217.066
Ressourceneinsatz der Produktgruppe - gesamt -	991.017	1.020.344	1.255.002	1.367.910	1.229.560	1.217.066

* Zielunterstützung

ZF(Zielfeld)-Wertigkeit: A = 2, B = 1 (Zuordnung der Zielfelder - siehe Zielsystem)

Unterstützung: d = 2 (direkte Unterstützung des strategischen Zieles), i = 1 (indirekte Unterstützung des strategischen Zieles)

Unterstützungswert: Produkt aus den vorgenannten Werten

Wirkungsorientierter Haushalt Dortmund

Produktgruppe: 01202 - Straßen, Brücken, Tunnel und Verkehrstechnik

Fachbereich 66 - Tiefbauamt

Beschreibung und Zielsetzung der Produktgruppe

Planung, Neubau, Kontrolle, Instandhaltung und Betrieb der Verkehrsinfrastruktur zur Sicherstellung der Mobilität und Gewährleistung der Verkehrssicherheit aller Verkehrsteilnehmer. Bereitstellung und Aufhebung von öffentlichen Verkehrsflächen (Straßen, Wege, Plätze) durch Widmung, Einziehung, Teileinziehung, Benennung und Umbenennung. Bearbeitung von Nutzungsbegehren Dritter an öffentlichen Verkehrsflächen und die Vornahme von Grundstücksregulierungen.

Unterstützung der strategischen Ziele:	Zielunterstützung*			Zielunterstützender Ressourceneinsatz					
	ZF-Wertigkeit	Unterstützung	Unterstützungswert	Ergebnis		Ansatz		Planung	
				2012	2013	2014	2015	2016	2017
Die Sauberkeit im Stadtgebiet wird sichergestellt	1	d	2	1.144.885	1.099.070	1.047.799	1.040.962	1.043.188	1.044.183

Zielrelevanzkennziffer - Summe der Zielunterstützungswerte -	2
--	---

Gesamtbetrachtung:	Ergebnis		Ansatz		Planung	
	2012	2013	2014	2015	2016	2017
Summe des zielunterstützenden Ressourceneinsatzes	1.144.885	1.099.070	1.047.799	1.040.962	1.043.188	1.044.183
Ressourceneinsatz der Produktgruppe - gesamt -	84.375.206	80.354.160	104.482.858	108.890.551	105.699.024	105.829.116

*** Zielunterstützung**

ZF(Zielfeld)-Wertigkeit: A = 2, B = 1 (Zuordnung der Zielfelder - siehe Zielsystem)

Unterstützung: d = 2 (direkte Unterstützung des strategischen Zieles), i = 1 (indirekte Unterstützung des strategischen Zieles)

Unterstützungswert: Produkt aus den vorgenannten Werten

Wirkungsorientierter Haushalt Dortmund

Produktgruppe: 01203 - Gebührenhaushalt Straßenreinigung

Fachbereich 66 - Tiefbauamt

Beschreibung und Zielsetzung der Produktgruppe

Sicherstellung der Straßenreinigung im Stadtgebiet.

Unterstützung der strategischen Ziele:	Zielunterstützung*			Zielunterstützender Ressourceneinsatz					
	ZF-Wertigkeit	Unterstützung	Unterstützungswert	Ergebnis		Ansatz		Planung	
				2012	2013	2014	2015	2016	2017
Die Sauberkeit im Stadtgebiet wird sichergestellt	1	d	2	2.250.297	2.567.963	5.100.132	5.308.462	4.209.949	4.209.949

Zielrelevanzkennziffer - Summe der Zielunterstützungswerte -	2
--	---

Gesamtbetrachtung:	Ergebnis		Ansatz		Planung	
	2012	2013	2014	2015	2016	2017
Summe des zielunterstützenden Ressourceneinsatzes	2.250.297	2.567.963	5.100.132	5.308.462	4.209.949	4.209.949
Ressourceneinsatz der Produktgruppe - gesamt -	2.250.297	2.567.963	5.100.132	5.308.462	4.209.949	4.209.949

*** Zielunterstützung**

ZF(Zielfeld)-Wertigkeit: A = 2, B = 1 (Zuordnung der Zielfelder - siehe Zielsystem)

Unterstützung: d = 2 (direkte Unterstützung des strategischen Zieles), i = 1 (indirekte Unterstützung des strategischen Zieles)

Unterstützungswert: Produkt aus den vorgenannten Werten

Wirkungsorientierter Haushalt Dortmund

Produktgruppe: 01301 - Landschaft und Natur

Fachbereich 60 - Umweltamt

Beschreibung und Zielsetzung der Produktgruppe

Planung und Durchführung von Maßnahmen des Landschafts-, Arten- und Baumschutzes, der Landschaftsentwicklung und des Stadtwaldes/Forstes

Unterstützung der strategischen Ziele:	Zielunterstützung*			Zielunterstützender Ressourceneinsatz					
	ZF-Wertigkeit	Unterstützung	Unterstützungswert	Ergebnis		Ansatz		Planung	
				2012	2013	2014	2015	2016	2017
Dortmund erweitert seinen Bestand an naturnah ausgebauten Flächen und Strukturen	1	d	2	769.192	986.939	936.641	1.148.173	937.067	944.801

Zielrelevanzkennziffer - Summe der Zielunterstützungswerte -	2
--	---

Gesamtbetrachtung:	Ergebnis		Ansatz		Planung	
	2012	2013	2014	2015	2016	2017
Summe des zielunterstützenden Ressourceneinsatzes	769.192	986.939	936.641	1.148.173	937.067	944.801
Ressourceneinsatz der Produktgruppe - gesamt -	3.392.470	3.748.962	4.154.514	4.470.345	4.318.217	4.321.950

*** Zielunterstützung**

ZF(Zielfeld)-Wertigkeit: A = 2, B = 1 (Zuordnung der Zielfelder - siehe Zielsystem)

Unterstützung: d = 2 (direkte Unterstützung des strategischen Zieles), i = 1 (indirekte Unterstützung des strategischen Zieles)

Unterstützungswert: Produkt aus den vorgenannten Werten

Wirkungsorientierter Haushalt Dortmund

Produktgruppe: 01302 - A&E Management

Fachbereich 60 - Umweltamt

Beschreibung und Zielsetzung der Produktgruppe

Planung und Durchführung von Maßnahmen des Ausgleichs- und Ersatzmanagements

Unterstützung der strategischen Ziele:	Zielunterstützung*			Zielunterstützender Ressourceneinsatz					
	ZF-Wertigkeit	Unterstützung	Unterstützungswert	Ergebnis		Ansatz		Planung	
				2012	2013	2014	2015	2016	2017
Dortmund erweitert seinen Bestand an naturnah ausgebauten Flächen und Strukturen	1	d	2	629.165	578.868	388.582	445.809	381.738	382.045

Zielrelevanzkennziffer - Summe der Zielunterstützungswerte -	2
--	---

Gesamtbetrachtung:	Ergebnis		Ansatz		Planung	
	2012	2013	2014	2015	2016	2017
Summe des zielunterstützenden Ressourceneinsatzes	629.165	578.868	388.582	445.809	381.738	382.045
Ressourceneinsatz der Produktgruppe - gesamt -	649.432	581.773	404.711	466.602	397.642	397.979

*** Zielunterstützung**

ZF(Zielfeld)-Wertigkeit: A = 2, B = 1 (Zuordnung der Zielfelder - siehe Zielsystem)

Unterstützung: d = 2 (direkte Unterstützung des strategischen Zieles), i = 1 (indirekte Unterstützung des strategischen Zieles)

Unterstützungswert: Produkt aus den vorgenannten Werten

Wirkungsorientierter Haushalt Dortmund

Produktgruppe: 01402 - Luft, Klima und Immissionen

Fachbereich 60 - Umweltamt

Beschreibung und Zielsetzung der Produktgruppe

Lärminderung
CO2-Minderung
Luftreinhaltung

Unterstützung der strategischen Ziele:	Zielunterstützung*			Zielunterstützender Ressourceneinsatz					
	ZF-Wertigkeit	Unterstützung	Unterstützungswert	Ergebnis		Ansatz		Planung	
				2012	2013	2014	2015	2016	2017
Die Klimaschutzziele werden nachhaltig verfolgt	1	d	2	706.633	802.377	1.021.810	1.047.113	702.873	702.431
Die Umweltbelastung wird konsequent reduziert	1	d	2	806.161	902.483	810.258	797.257	951.216	952.022

Zielrelevanzkennziffer

- Summe der Zielunterstützungswerte -

4

Gesamtbetrachtung:	Ergebnis		Ansatz		Planung	
	2012	2013	2014	2015	2016	2017
Summe des zielunterstützenden Ressourceneinsatzes	1.512.794	1.704.859	1.832.068	1.844.370	1.654.089	1.654.453
Ressourceneinsatz der Produktgruppe - gesamt -	1.512.794	1.704.859	1.832.068	1.844.370	1.654.089	1.654.453

* Zielunterstützung

ZF(Zielfeld)-Wertigkeit: A = 2, B = 1 (Zuordnung der Zielfelder - siehe Zielsystem)

Unterstützung: d = 2 (direkte Unterstützung des strategischen Zieles), i = 1 (indirekte Unterstützung des strategischen Zieles)

Unterstützungswert: Produkt aus den vorgenannten Werten

Wirkungsorientierter Haushalt Dortmund

Produktgruppe: 01404 - Abfall

Fachbereich 60 - Umweltamt

Beschreibung und Zielsetzung der Produktgruppe

Durchführung von Maßnahmen nach Abfallrecht und Durchführung abfallrechtlicher Verfahren.

Unterstützung der strategischen Ziele:	Zielunterstützung*			Zielunterstützender Ressourceneinsatz					
	ZF-Wertigkeit	Unterstützung	Unterstützungswert	Ergebnis		Ansatz		Planung	
				2012	2013	2014	2015	2016	2017
Die Sauberkeit im Stadtgebiet wird sichergestellt	1	d	2	182.908	183.419	223.168	246.443	216.039	217.116

Zielrelevanzkennziffer - Summe der Zielunterstützungswerte -	2
--	---

Gesamtbetrachtung:	Ergebnis		Ansatz		Planung	
	2012	2013	2014	2015	2016	2017
Summe des zielunterstützenden Ressourceneinsatzes	182.908	183.419	223.168	246.443	216.039	217.116
Ressourceneinsatz der Produktgruppe - gesamt -	447.896	489.606	540.663	737.950	525.306	527.892

*** Zielunterstützung**

ZF(Zielfeld)-Wertigkeit: A = 2, B = 1 (Zuordnung der Zielfelder - siehe Zielsystem)

Unterstützung: d = 2 (direkte Unterstützung des strategischen Zieles), i = 1 (indirekte Unterstützung des strategischen Zieles)

Unterstützungswert: Produkt aus den vorgenannten Werten

Wirkungsorientierter Haushalt Dortmund

Produktgruppe: 01506 - Wirtschaftsförderung

Fachbereich 80 - Wirtschaftsförderung (Eigenbetrieb)

Beschreibung und Zielsetzung der Produktgruppe

Dienstleistungen für die Dortmunder Wirtschaft durch Pflege bestehender und Etablierung neuer Angebote, die den Unternehmen in ihrer Bestandssicherung und beim Unternehmenswachstum helfen.

Unterstützung der strategischen Ziele:	Zielunterstützung*			Zielunterstützender Ressourceneinsatz					
	ZF-Wertigkeit	Unterstützung	Unterstützungswert	Ergebnis		Ansatz		Planung	
				2012	2013	2014	2015	2016	2017
Der Strukturwandel wird konsequent verfolgt und verwirklicht	2	d	4	1.726.521	1.601.092	1.880.671	2.190.802	2.289.000	2.288.000
Dortmund fördert die Sicherung bestehender und den Aufbau neuer sozialversicherungspflichtiger Beschäftigungsverhältnisse	2	d	4	6.165.765	5.717.835	6.716.269	6.212.114	6.491.000	6.487.000
Dortmund soll als attraktiver Unternehmensstandort wahrgenommen werden	2	d	4	3.047.497	2.826.102	3.319.589	2.745.765	2.869.000	2.867.000

Zielrelevanzkennziffer - Summe der Zielunterstützungswerte -	12
--	----

Gesamtbetrachtung:	Ergebnis		Ansatz		Planung	
	2012	2013	2014	2015	2016	2017
Summe des zielunterstützenden Ressourceneinsatzes	10.939.783	10.145.029	11.916.529	11.148.681	11.649.000	11.642.000
Ressourceneinsatz der Produktgruppe - gesamt -	10.939.783	10.145.029	11.916.529	11.148.681	11.649.000	11.642.000

*** Zielunterstützung**

ZF(Zielfeld)-Wertigkeit: A = 2, B = 1 (Zuordnung der Zielfelder - siehe Zielsystem)

Unterstützung: d = 2 (direkte Unterstützung des strategischen Zieles), i = 1 (indirekte Unterstützung des strategischen Zieles)

Unterstützungswert: Produkt aus den vorgenannten Werten

Produktgruppenübersicht

Produktgruppe	Ressourceneinsatz (zielbez.)
PG 00184 Bürgerinteressen und Zivilgesellschaft (1)	333.071 €
PG 00204 Allgemeine Sicherheit und Ordnung (32)	6.773.903 €
PG 00205 Gewerbewesen, Lebensmittelüberwachung, Veterinär (32)	3.628.632 €
PG 00209 Verkehrsüberwachung (32)	751.875 €
PG 00217 Technische Gefahrenabwehr (37)	70.001.254 €
PG 00218 Gefahrenvorbeugung (37)	1.569.225 €
PG 00221 Gebührenhaushalt Rettungsdienst (37)	5.256.787 €
PG 00301 Bereitstellung schulischer Einrichtungen (40)	77.456.993 €
PG 00302 Zentrale Leistungen für Schüler (40)	5.966.270 €
PG 00303 Zentrale schulbezogene Leistungen (40)	3.096.707 €
PG 00305 Familienprojekt (7F)	5.243.595 €
PG 00404 Kulturförderung (41)	39.587.629 €
PG 00405 Theater (42)	33.440.965 €
PG 00503 Unterstützung von Senioren (50)	3.555.458 €
PG 00504 Hilfen zur Gesundheit, Pflege und Eingliederung (50)	34.093.928 €
PG 00505 Hilfen bei wirtschaftlicher Bedürftigkeit (50)	17.979.656 €
PG 00506 Hilfen für Zuwanderer (50)	28.296.766 €
PG 00507 Hilfen bei Wohnungslosigkeit (50)	3.556.116 €
PG 00512 Leistungsbeteiligungen SGB II (59)	145.416.465 €
PG 00601 Kinder in Tagesbetreuung (51)	84.817.762 €
PG 00603 Kinder- und Jugendförderung (51)	21.141.236 €
PG 00604 Büro für Kinderinteressen (51)	317.891 €

Produktgruppenübersicht

Produktgruppe	Ressourceneinsatz (zielbez.)
PG 00605 Institutionelle Erziehungsberatung (51)	4.469.635 €
PG 00606 Erzieherische und wirtschaftliche Hilfen (51)	110.636.778 €
PG 00607 Erzieherische und wirtschaftliche Hilfen in Einrichtungen (5S)	88.858 €
PG 00611 Fabido (57)	30.147.184 €
PG 00804 Sportförderung (52)	27.895.442 €
PG 00805 Sporthallen (24)	689.000 €
PG 00902 Räumliche Planung und Entwicklung (61)	8.530.021 €
PG 00913 Stadterneuerung (64)	3.836.409 €
PG 01004 Wohnungsbauförderung (64)	1.305.165 €
PG 01009 Bauaufsicht (61)	2.027.871 €
PG 01010 Denkmalschutz- und pflege (61)	725.820 €
PG 01201 Verkehrliche Planung (61)	1.367.910 €
PG 01202 Straßen, Brücken, Tunnel und Verkehrstechnik (66)	1.040.962 €
PG 01203 Gebührenhaushalt Straßenreinigung (66)	5.308.462 €
PG 01301 Landschaft und Natur (60)	1.148.173 €
PG 01302 A&E Management (60)	445.809 €
PG 01402 Luft, Klima und Immissionen (60)	1.844.370 €
PG 01404 Abfall (60)	246.443 €
PG 01506 Wirtschaftsförderung (80)	11.148.681 €
Gesamtsumme aller Produktgruppen des Zielsystems	805.185.175 €

Bürgerbefragung zum Wirkungsorientierten Haushalt 2014

Gesamtergebnisse und Zeitvergleich

Allgemeines zur Befragung

Im September/Oktober 2014 hat die Dortmunder Statistik im Auftrag von 2/DEZ - Stab Stadtcontrolling nach genau einem Jahr die zweite Bürgerbefragung zum Wirkungsorientierten Haushalt durchgeführt. Der eingesetzte Fragebogen und die Methodik der Stichprobenziehung (8.000 nach dem Zufallsprinzip ausgewählte Bürgerinnen und Bürger im Alter zwischen 16 und 80 Jahren) sind unverändert geblieben, so dass für alle Fragenkomplexe ein Zeitvergleich angestellt werden kann.

Abzüglich 210 unzustellbarer Fragebögen sind 7.790 Befragte tatsächlich erreicht worden. Von ihnen haben 2.963 einen ausgefüllten Fragebogen innerhalb der gut vierwöchigen Rücklaufzeit zurückgesandt. Die Rücklaufquote von 38 % liegt nahezu auf dem hohen Niveau der Vorjahresbefragung (39 %).

Zum jetzigen Zeitpunkt liegen die Gesamtergebnisse im Vergleich zur 2013er Befragung vor. Beim Zeitvergleich ist jeweils überprüft worden, ob der Unterschied zur Vorjahresbefragung statistisch signifikant, also deutlich, dass ein Zufall nahezu sicher ausgeschlossen werden kann, ist. Die grafische Darstellung der Umfrageergebnisse kann der Präsentation „Bürgerbefragung_WOH_2014“ entnommen werden.

Repräsentativität

Ein Vergleich der Gruppe derer, die an der Umfrage teilgenommen haben, mit der Grundgesamtheit (Einwohner mit Hauptwohnsitz in Dortmund zwischen 16 und 80 Jahren) ergibt die aus dem Jahr 2013 bekannten Ergebnisse. So sind Befragte mit ausländischer Staatsangehörigkeit sowie jüngere Befragte zwischen 18 und 29 Jahren in der Umfrage unterrepräsentiert, die Altersgruppen ab 50 Jahren hingegen stärker vertreten. Im Zeitvergleich gibt es diesbezüglich nur leichte Schwankungen.

Unter den Stadtbezirken ist die Innenstadt-Nord erneut erheblich zu schwach vertreten (Tendenz sinkend). Beträgt ihr Bevölkerungsanteil in Dortmund insgesamt 9 %, so erreicht der Anteil ausgefüllter Fragebögen aus diesem Stadtbezirk lediglich 5 %. Ansonsten ist die Stadt-

bezirksstruktur in der Umfrage sehr gut abgebildet. Im Zeitvergleich liegen keine signifikanten Unterschiede vor, tendenziell fällt der Rücklauf aus der Innenstadt-West aber etwas niedriger, der aus Lütgendortmund etwas höher aus als im Jahr 2013.

Die im Jahr 2013 aufgezeigte Schieflage nach den Bildungsabschlüssen der Befragten hat sich, wenn auch (noch) nicht statistisch signifikant, weiter zugespitzt. So fällt der Anteil derer, die über die Fach-/Hochschulreife verfügen mit nun 49 % um noch einmal drei Prozentpunkte höher aus als im Vorjahr (laut ZENSUS 2011 verfügt in Dortmund rund jede/r Dritte über einen solchen Schulabschluss).

Einschätzung der allgemeinen Lebensqualität in Dortmund

Für die Frage „Einmal ganz allgemein gefragt: Wie beurteilen Sie insgesamt die Lebensqualität in Dortmund?“ haben die Befragten ein Notenspektrum vergeben, dass insgesamt einen Durchschnitt von 2,93 (2013: 2,86) ergibt. Im Detail zeigt sich eine leichte (nicht signifikante) Verschiebung der Bewertungen von gut/befriedigend nach ausreichend/mangelhaft.

Demgegenüber liegt für die Frage „Wie werden sich die Lebensbedingungen Ihrer Meinung nach in Dortmund in den nächsten fünf Jahren entwickeln?“ eine signifikante Verschlechterung vor. So ist der Anteil derer, die von einer Verbesserung ausgehen, von 18 % auf 15 % zurückgegangen und 46 % (2013: 44 %) gehen von einer Verschlechterung der Lage aus. Dass sich nichts ändern wird, meinen 39 % (2013: 38 %).

Wie sehr sich die Befragten mit Dortmund verbunden fühlen und ob konkrete Umzugspläne bestehen bleibt im Zeitvergleich stabil. Unverändert 61 % fühlen sich „in starkem Maße“ mit ihrer Stadt verbunden und lediglich 4 % werden „(ziemlich) sicher“ Dortmund verlassen.

Ergebnisse der Fragen zu den Themenbereichen des WOH im Zeitvergleich

Thema Sauberkeit: Die Hauptaussage „Die Sauberkeit im Stadtgebiet wird sichergestellt“ erhält von den Befragten aktuell die Durchschnittsnote 3,02 (2013: 2,88), dabei ist 2014 die Note „gut“ signifikant seltener, die Note „ausreichend“ häufiger vergeben worden.

Bei allen sechs Teilaspekten des Themas hat sich der Anteil derer, die ein Urteil im Notenbereich „sehr gut“, „gut“ oder „befriedigend“ abgegeben haben, leicht verringert. Signifikant hat sich das Ergebnis jedoch nur für den Aspekt „Sauberkeit von Grünanlagen/Parks“ verschlechtert.

Thema Sicherheit: Die Hauptaussage „Die Sicherheit der Menschen im Stadtgebiet wird gewährleistet“ ist von den Befragten im Durchschnitt mit einer 3,20 (2013: 3,04) bewertet worden. In der Notenskala zeigt sich eine signifikante Verschiebung der Urteile „gut/befriedigend“ in Richtung „ausreichend/mangelhaft“.

Auch bei diesem Themenfeld haben sich alle sechs Teilaspekte tendenziell etwas verschlechtert. Eine signifikante Abweichung liegt jedoch nur für die Sicherheit in der Innenstadt vor – und zwar sowohl für die Situation tagsüber als auch nachts.

Thema Umweltbelastung: Die übergeordnete Formulierung „Die Umweltbelastung wird konsequent reduziert“ erhält 2014 die Durchschnittsnote 3,29 (2013: 3,20). Weniger Befragte haben hierfür ein „Befriedigend“ vergeben, mehr die Noten „mangelhaft“ und „ungenügend“ (dieser Unterschied ist jedoch nicht signifikant).

Alle fünf Teilaspekte werden etwas kritischer gesehen – ein signifikanter Unterschied liegt jedoch nur für die beiden Punkte „Pflege und Ausbau des Grünflächenangebots“ und „Lärmbelastung durch Straßenverkehr“ vor.

Thema Wohnungsmarkt: Die Aussage „Dortmund wird als attraktiver Wohnstandort für alle ausgebaut“ wird von den Befragten insgesamt mit einer 3,28 (2013: 3,17) bewertet. Weniger Befragte haben hierfür „gut“, mehr Befragte „ausreichend“ angekreuzt.

Zwar haben sich auch in diesem Themenbereich alle Einzelaspekte leicht verschlechtert. Jedoch fällt keiner dieser Unterschiede statistisch signifikant aus.

Thema „Kultur-, Sport- und Freizeitangebot“: Der Globalaspekt „Dortmund bietet ein breitgefächertes Kultur-, Sport- und Freizeitangebot“ erhält 2014 die Durchschnittsnote 2,64 (2013: 2,55). Hier hat auf der Notenskala eine leichte Verschiebung von „gut“ in Richtung „befriedigend/ausreichend“ stattgefunden. Unverändert erhält unter den fünf Hauptthemenbereichen des Wirkungsorientierten Haushalts dieser die beste Bewertung.

Bei den sieben Teilaspekten ist durchweg eine leicht negative Tendenz erkennbar. Signifikant fällt der Unterschied jedoch nur bei den Sport- und Schwimmanlagen aus.

Einschätzungen zu weiteren Infrastrukturaspekten

Über die fünf Kernthemen des Wirkungsorientierten Haushalts hinaus sind die Befragten gebeten worden, für 22 weitere Infrastrukturaspekte Schulnoten zu vergeben. Darunter finden sich die ebenfalls im Wirkungsorientierten Haushalt enthaltenen Kennzahlen für die Erreichbarkeit und Sauberkeit öffentlicher Toiletten, die mit 4,32 und 4,36 erneut Durchschnittsnoten jenseits der 4,0-Marke erhalten haben. Mit einem Wert von 4,40 rangiert in der aktuellen Befragung allerdings der Straßenbau/Straßenzustand auf dem letzten Platz.

In drei thematische Blöcke zusammengefasst, ergeben sich im Vergleich zur Vorjahresbefragung die folgenden Ergebnisse:

Themenbereich „Kinder, Jugendliche, Erwerbstätige“: Von den Kinderbetreuungsangeboten und die Versorgung mit weiterführenden Schulen über die Unterhaltungsangebote für Jugendliche bis zum Angebot an Arbeits-, Ausbildungs- und Studienplätzen haben sich nahezu alle hier abgefragten Aspekte (wenn auch nicht signifikant) positiv entwickelt. Einzig für die „Spielmöglichkeiten für Kinder“ liegt ein mit dem Vorjahr identisches Ergebnis vor.

Themenbereich „allgemeine Aspekte der Infrastruktur“: Hier ist tendenziell eine leicht negative Entwicklung erkennbar. Mit nach wie vor über 90 % zufriedenen Befragten rangieren die Einkaufsmöglichkeiten aber unangefochten auf Platz eins aller im Fragebogen behandelten

Themen/Aspekte. Während der Service der Stadtverwaltung, die Parkplatzsituation in der Innenstadt und das Thema Straßenbau/Straßenzustand nur leicht kritischer als im Vorjahr eingeschätzt werden, fällt das Urteil über die Versorgung mit Bussen und Bahnen, vor allem aber mit dem Ausbau/Zustand der Radwege signifikant schlechter aus.

Themenbereich „Senioren, Soziales, medizinische Versorgung“: Mit Ausnahme des unveränderten Ergebnisses für die Unterhaltungsangebote für Senioren ist sowohl für das Angebot an Krankenhäusern, Altenhilfe-/Pflegediensten und Seniorenheimen als auch die Betreuungsangebote im sozialen Bereich eine leicht negative Tendenz erkennbar. Eine signifikante Verschlechterung liegt jedoch einzig für das Angebot an Ärzten vor.

Offene Abschlussfrage

Unverändert rund jede/r dritte Befragte hat die abschließende Frage „Haben Sie noch Hinweise, Anmerkungen, Lob oder Kritik zum Thema?“ für eigene Ausführungen genutzt. Je Befragten sind max. zwei abgegebene Kommentare Kategorien zugeordnet worden. Nachfolgendes Ranking zeigt die 15 am meisten von den Befragten angesprochenen Themen mit der Veränderung gegenüber der Vorjahresbefragung. Die 15 Top-Themen beinhalten gut 70 % aller angesprochenen Aspekte.

Rang 2014	Rang Vorjahr	Kategorie	in % aller Nennungen	Differenz in Prozentpunkten gegenüber dem Vorjahr
1	1	Kritik am Zustand der Verkehrswege/am Verkehrsnetz	9,5	-1,1
2	3	Kritik an Sauberkeit/Pflege des öff. Raums	8,7	1,9
3	2	Wunsch nach mehr Sicherheit - Angst vor Kriminalität	7,5	-0,3
4	6	Lob für Dortmund - "Fühle mich wohl"	5,8	-0,1
5	4	Integrationsprobleme (insbes. Zuwanderung aus Südosteuropa)	5,5	-0,5
6	8	Kritik an Stadtverwaltung (in Bezug auf Sparsamkeit/Service)	4,8	-0,3
7	5	Mehr Angebote für/Investitionen in Kinder/Jugendliche	4,5	-1,5
8	13	Kritik an Umfrage	4,0	1,5
9	7	Kritik an Leuchtturmprojekten - "Geld für Soziales ausgeben!"	3,8	-1,4
10	11	Kritik am ÖPNV	3,1	-0,2
11	9	Problem: Brennpunkt Nordstadt	3,1	-1,6
12	18	Wunsch nach Reduzierung/Kontrolle des Autoverkehrs	2,8	1,0
13	12	Kritik an Vernachlässigung der Vororte	2,7	0,0
14	10	Lob für Umfrageaktion (auch: Transparenz weiteres Vorgehen)	2,7	-1,8
15	28	Wunsch nach mehr Grün/Naherholung	2,2	1,4

Neu in den TOP 15 sind die Wünsche nach einer Reduzierung und stärkeren Kontrolle des Autoverkehrs und nach mehr Grün/Naherholung. Nicht mehr vertreten sind hingegen die Aspekte „Problem der Arbeitslosigkeit/Armut stärker bekämpfen“ und „Kritik an Lärmbelastung“ (jetzt auf den Plätzen 16 und 17).

Brondies



Bürgerbefragung zum Wirkungsorientierten Haushalt 2014

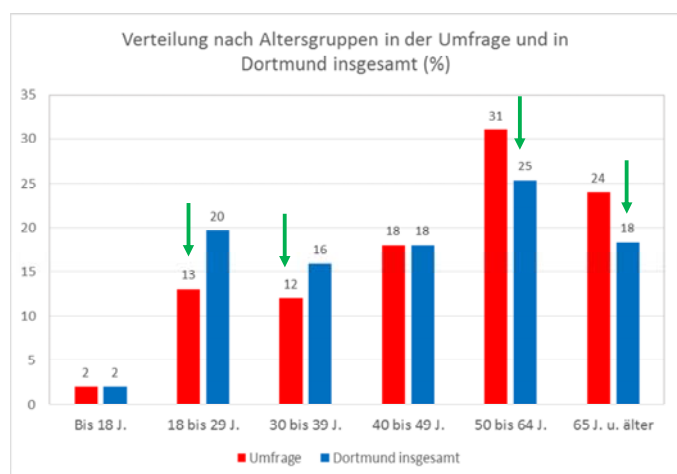
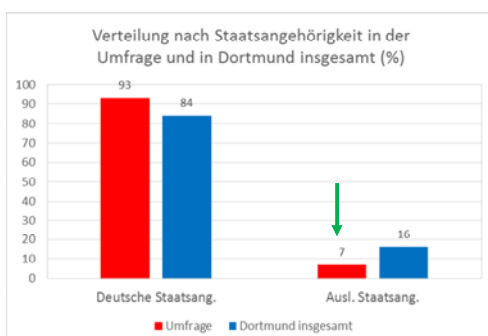
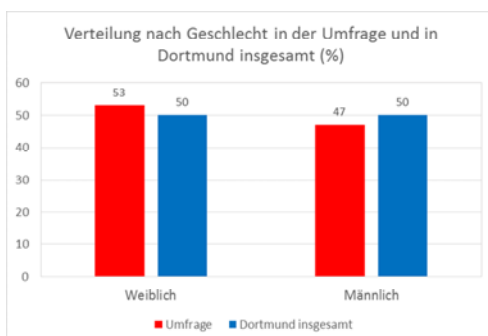
- Gesamtergebnisse und Zeitvergleich -

Allgemeines zur Befragung

- Im September/Oktober 2014 fand nach genau einem Jahr die **zweite Bürgerbefragung** zum Wirkungsorientierten Haushalt statt.
- Der **Fragebogen** und die Methodik der **Stichprobeziehung** (Zufallsauswahl von 8.000 16- bis unter 80-jährigen Dortmundern mit Hauptwohnsitz) sind unverändert geblieben, so dass ein **Zeitvergleich** möglich ist.
- Von 7.790 erreichten Personen (210 unzustellbare Sendungen) haben 2.963 Befragte einen ausgefüllten Fragebogen an die Dortmunder Statistik zurückgesandt. Die **Rücklaufquote von 38 %** liegt nahezu auf dem hohen Niveau der 2013er Befragung (39 %).
- Das **Antwortverhalten** der Befragten liefert auch in der aktuellen Befragung **schlüssige Ergebnisse**.
- Die Zahl der **Freitextantworten** ist erneut hoch: Wie bereits 2013 hat fast jede/r Dritte die offene Abschlussfrage für eigene weiterführende Anmerkungen genutzt.
- Vorliegende Präsentation zeigt die **Gesamtergebnisse im Zeitvergleich**. Signifikante (überzufällige) Ergebnisse sind mit einem * (**signifikant**) gekennzeichnet.

2

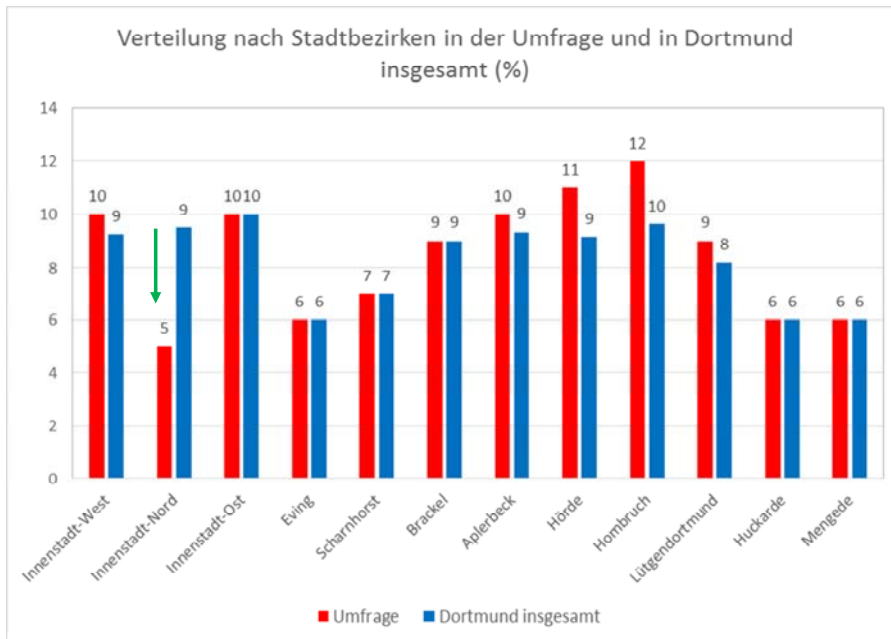
Zusammensetzung der Befragtengruppe/Repräsentativität I



Gegenüber der Vorgängerbefragung unverändert sind ausländische Befragte und Befragte im Alter zwischen 18 und 39 Jahren in der Befragung unterrepräsentiert. Die Altersgruppen ab 50 Jahren sind hingegen überdurchschnittlich vertreten.

3

Zusammensetzung der Befragten/Repräsentativität II

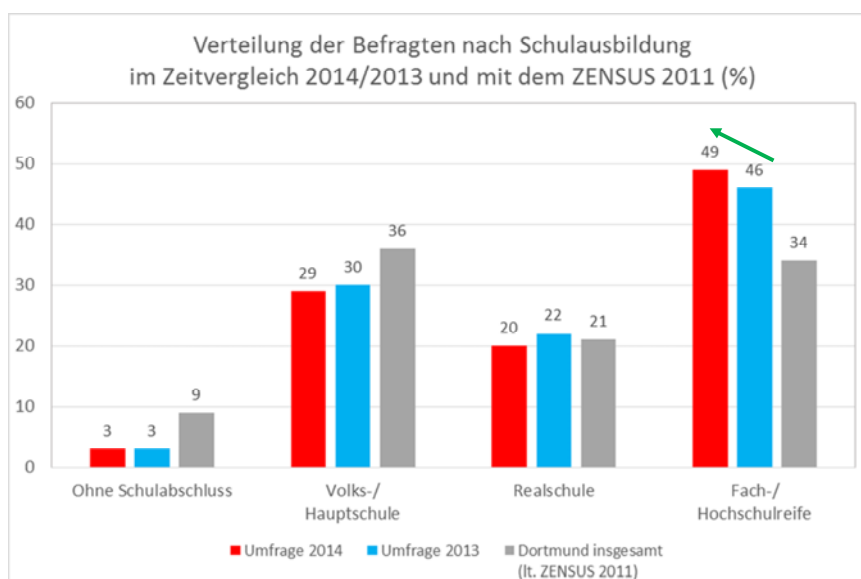


Unter den Stadtbezirken ist auch in der aktuellen Befragung die Innenstadt-Nord deutlich unterrepräsentiert. Die Stadtbezirksstruktur ist ansonsten sehr gut abgebildet.

Im Zeitvergleich gibt es keine signifikanten Unterschiede, tendenziell ist die Innenstadt-West gegenüber der Vorgängerbefragung etwas schwächer, Lütgendortmund etwas stärker vertreten.

4

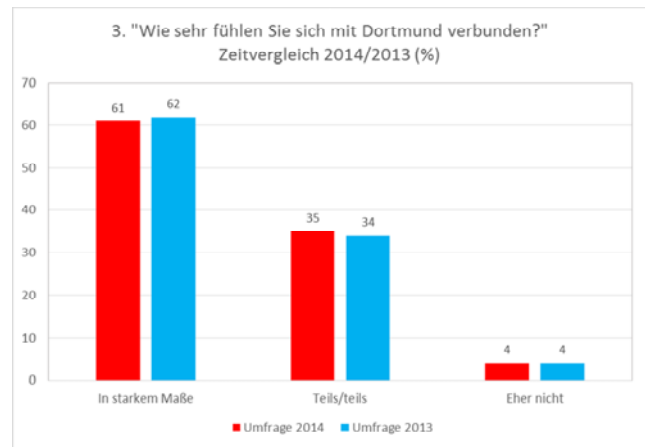
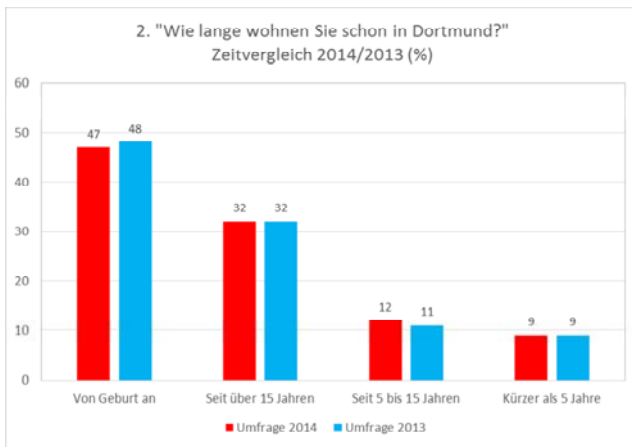
Zusammensetzung der Befragten/Repräsentativität III



Befragte mit höheren Bildungsabschlüssen sind erneut erheblich überrepräsentiert. Zwar fällt der Zeitvergleich (noch?) nicht statistisch signifikant aus, die Tendenz zeigt jedoch ein weiteres Auseinanderdriften.

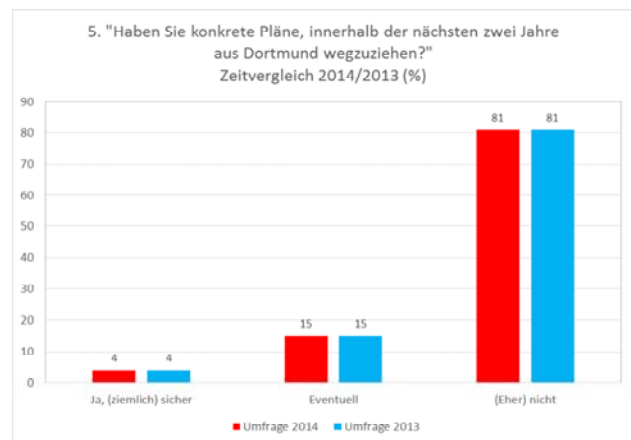
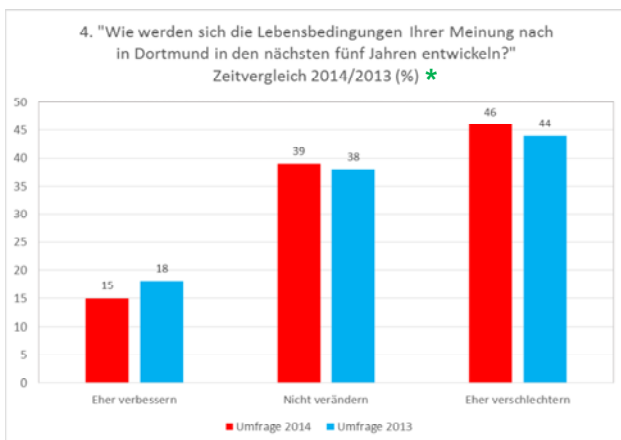
5

Gesamtergebnisse im Zeitvergleich – Fragen 2 und 3



6

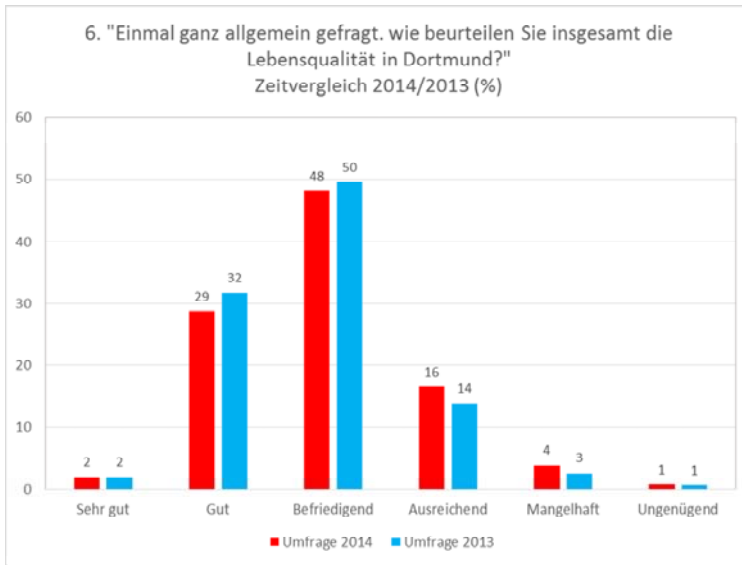
Gesamtergebnisse im Zeitvergleich – Fragen 4* (signifikant) und 5



Während sich die möglichen Umzugsabsichten der Befragten im Zeitvergleich exakt gleich darstellen, hat sich die Einschätzung, wie sich die Lebensbedingungen in Dortmund entwickeln werden, signifikant verschlechtert.

7

Gesamtergebnisse im Zeitvergleich – Frage 6



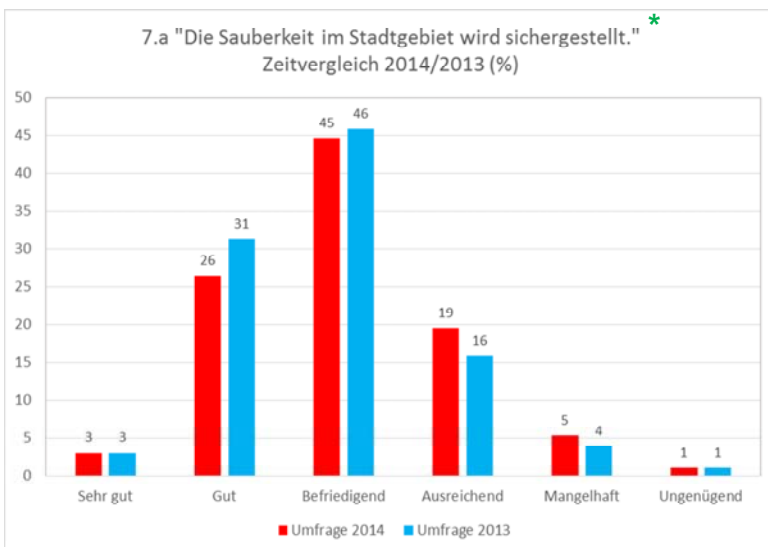
Durchschnittsnoten

2014: 2,93

2013: 2,86

Es zeigt sich eine leichte (nicht signifikante) Verschiebung der Bewertungen von gut/befriedigend nach ausreichend/mangelhaft.

Gesamtergebnisse im Zeitvergleich – Frage 7.a (I)



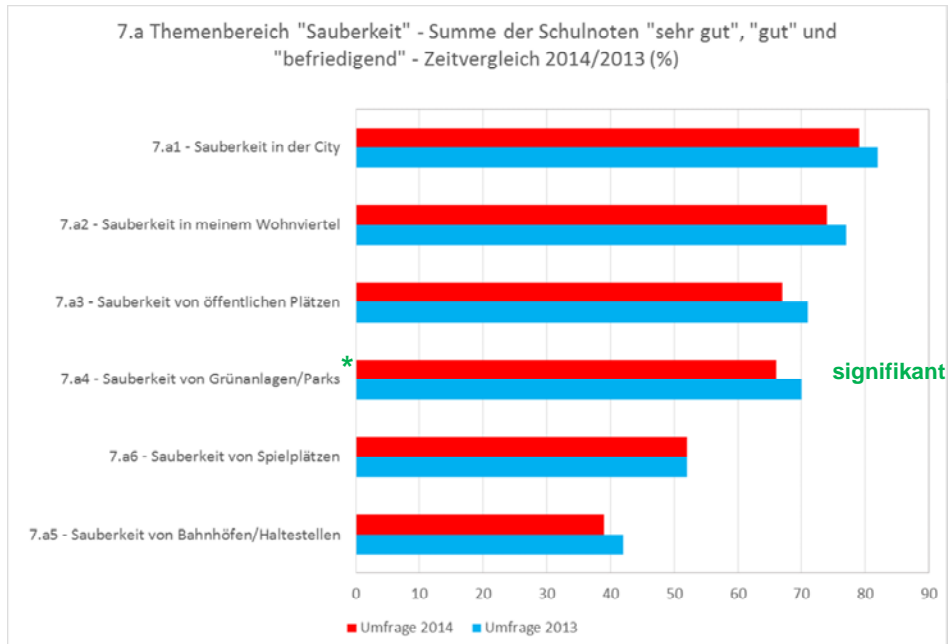
Durchschnittsnoten

2014: 3,02

2013: 2,88

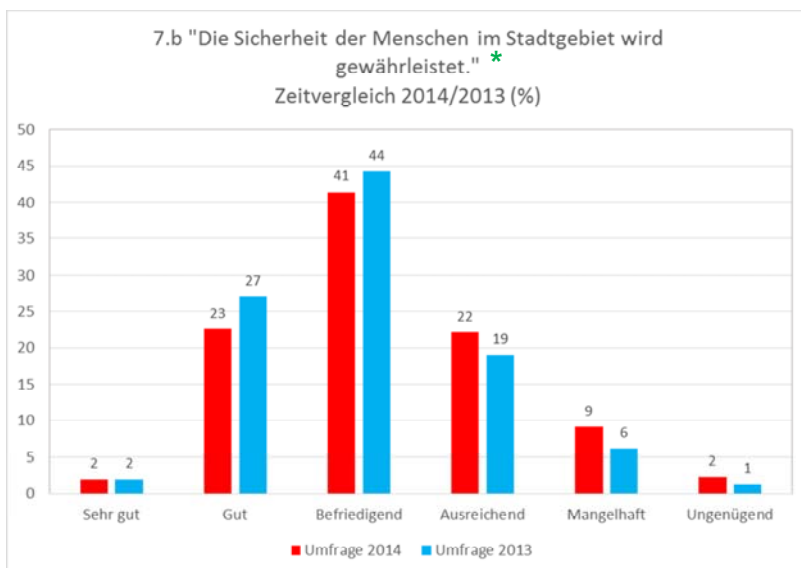
Die Note „gut“ ist signifikant seltener, die Note „ausreichend“ signifikant häufiger vergeben worden.

Gesamtergebnisse im Zeitvergleich – Frage 7.a (II)



10

Gesamtergebnisse im Zeitvergleich – Frage 7.b (I)



Durchschnittsnoten

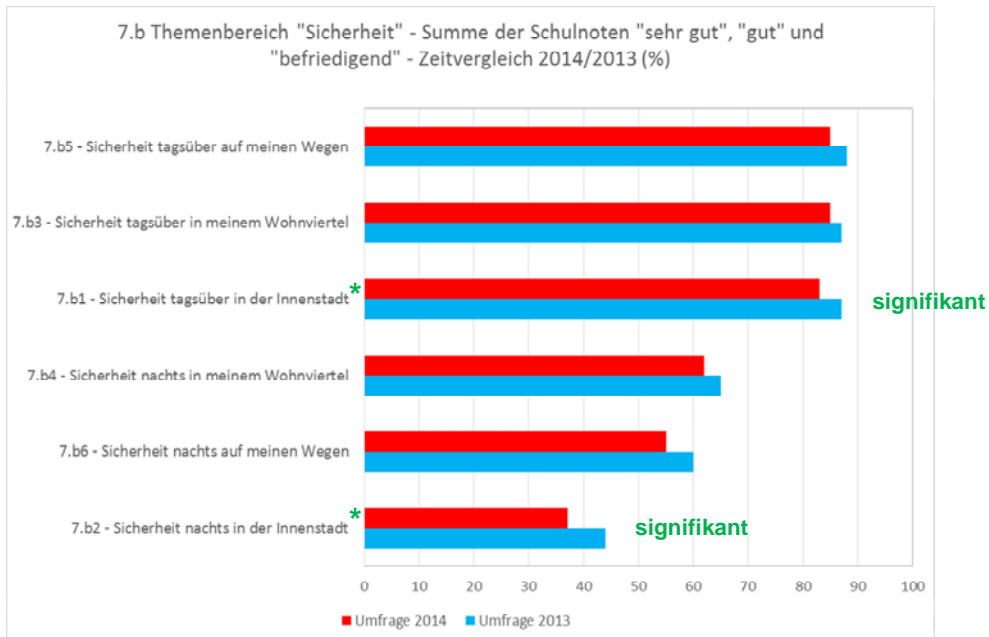
2014: 3,20

2013: 3,04

Die Note „gut“ ist signifikant seltener, die Note „mangelhaft“ signifikant häufiger vergeben worden.

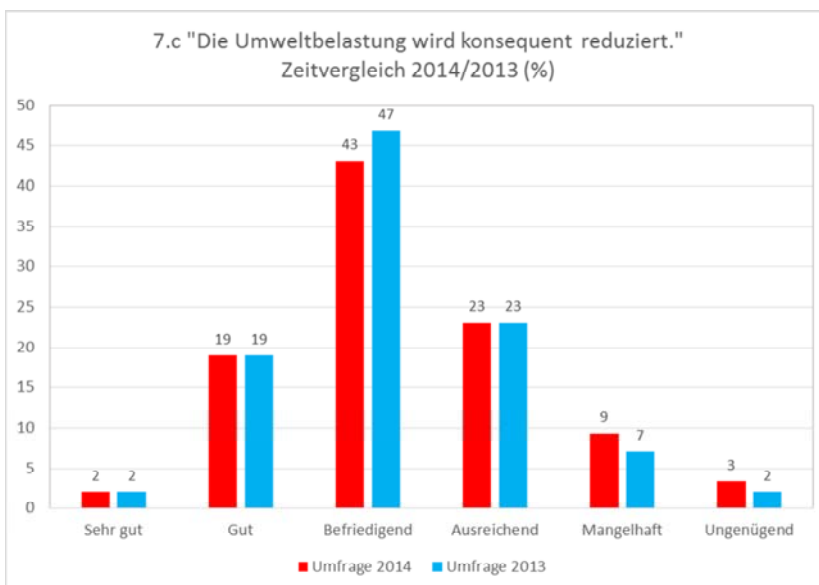
11

Gesamtergebnisse im Zeitvergleich – Frage 7.b (II)



12

Gesamtergebnisse im Zeitvergleich – Frage 7.c (I)



Durchschnittsnoten

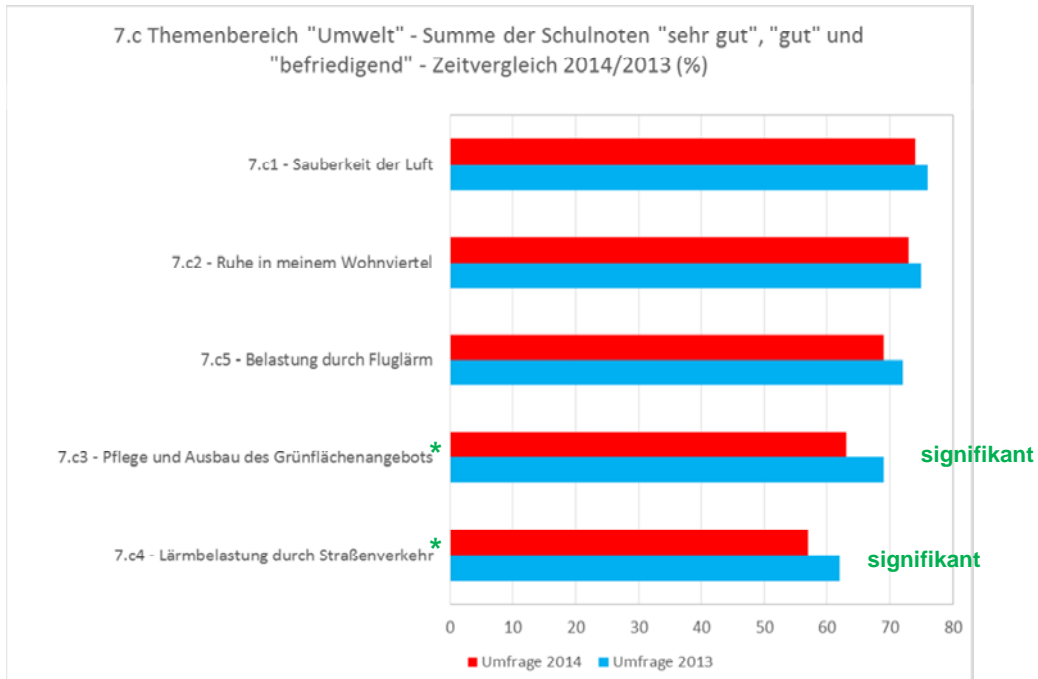
2014: 3,29

2013: 3,20

Nicht signifikant. Negative Tendenz jedoch erkennbar.

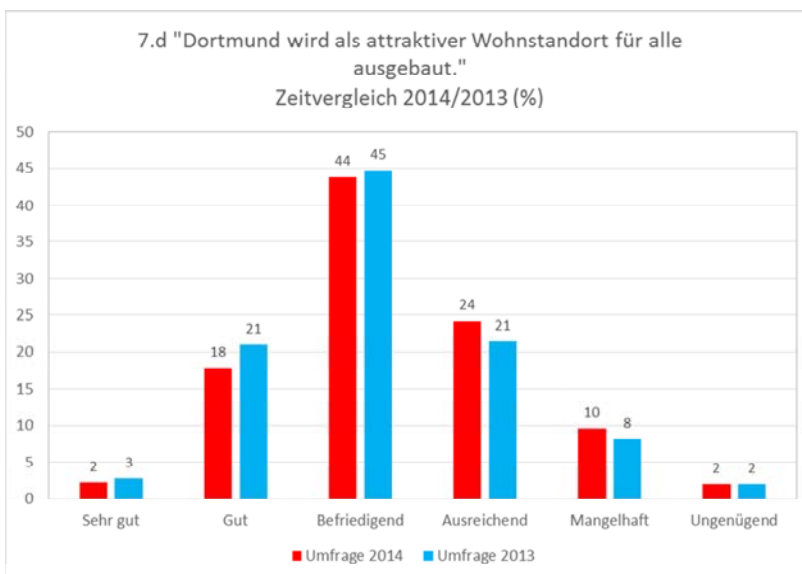
13

Gesamtergebnisse im Zeitvergleich – Frage 7.c (II)



14

Gesamtergebnisse im Zeitvergleich – Frage 7.d (I)



Durchschnittsnoten

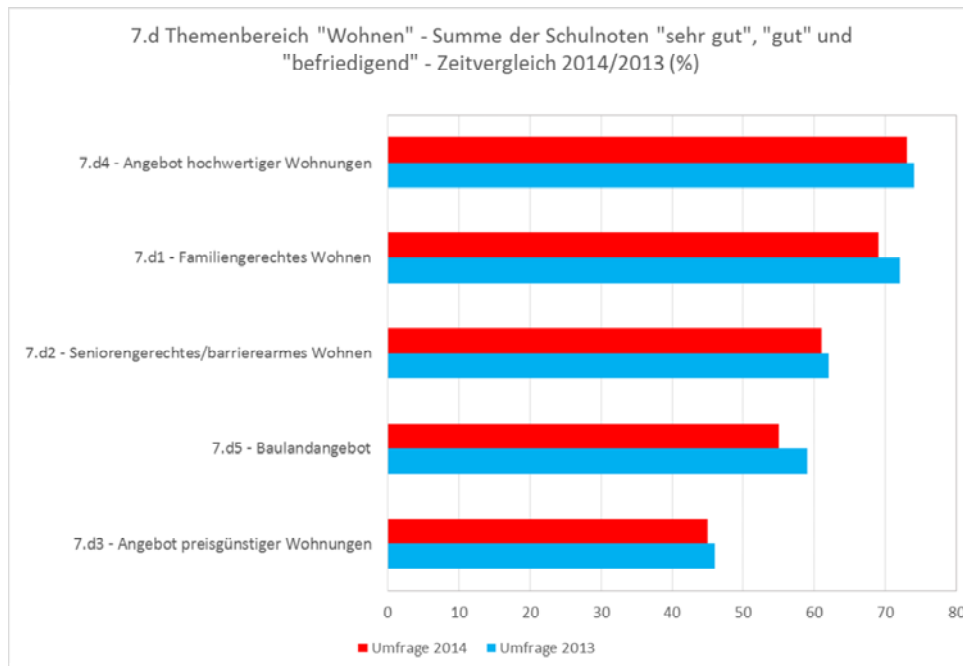
2014: 3,28

2013: 3,17

Nicht signifikant. Negative Tendenz jedoch erkennbar.

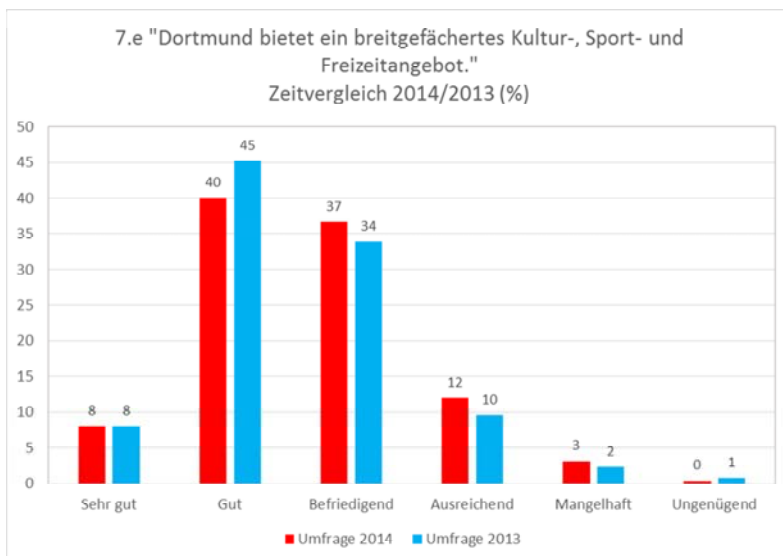
15

Gesamtergebnisse im Zeitvergleich – Frage 7.d (II)



16

Gesamtergebnisse im Zeitvergleich – Frage 7.e (I)



Durchschnittsnoten

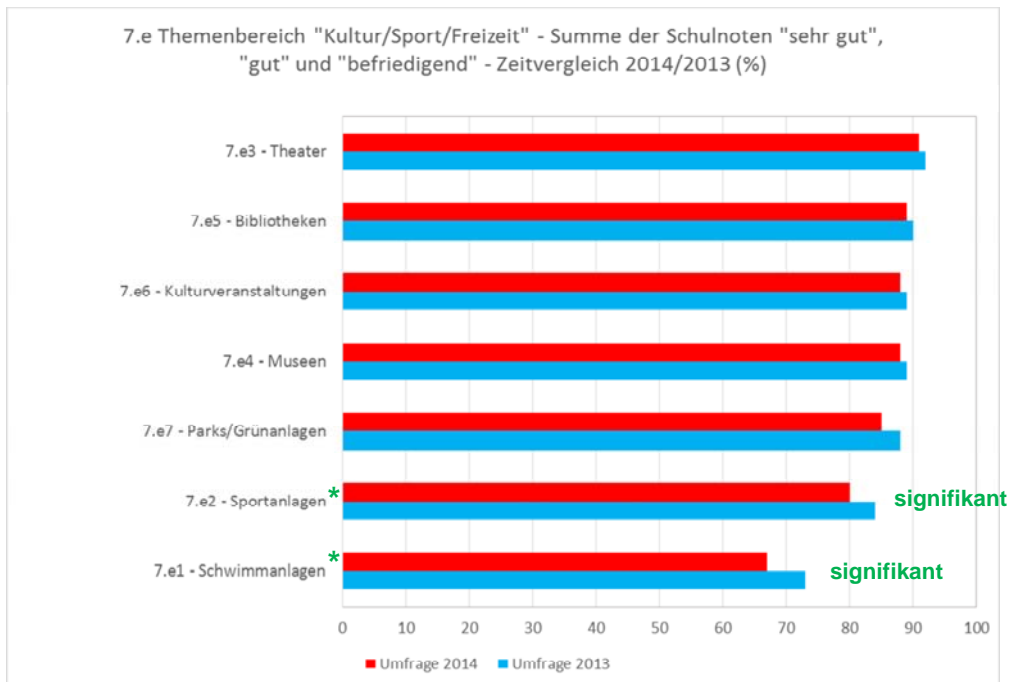
2014: 2,64

2013: 2,55

Nicht signifikant. Negative Tendenz jedoch erkennbar.

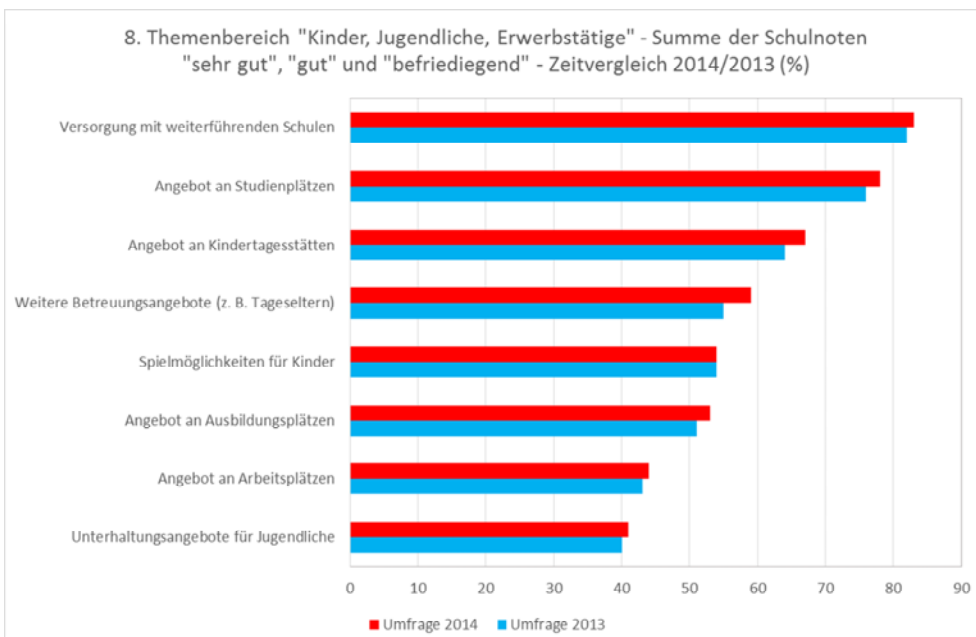
17

Gesamtergebnisse im Zeitvergleich – Frage 7.e (II)



18

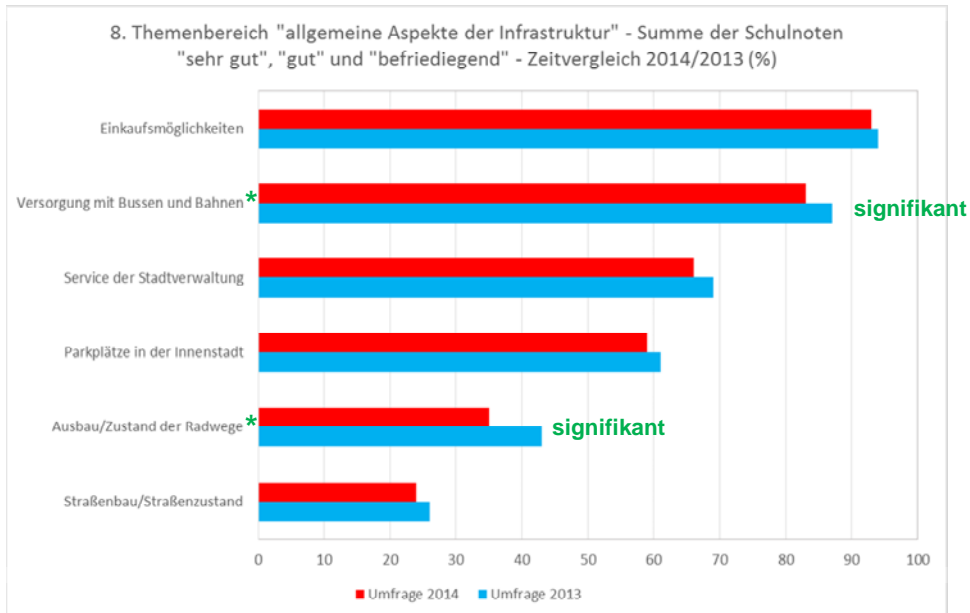
Gesamtergebnisse im Zeitvergleich – Frage 8 (I)



Positive Tendenz ist beim gesamten Themenbereich erkennbar (wenn auch nicht signifikant).

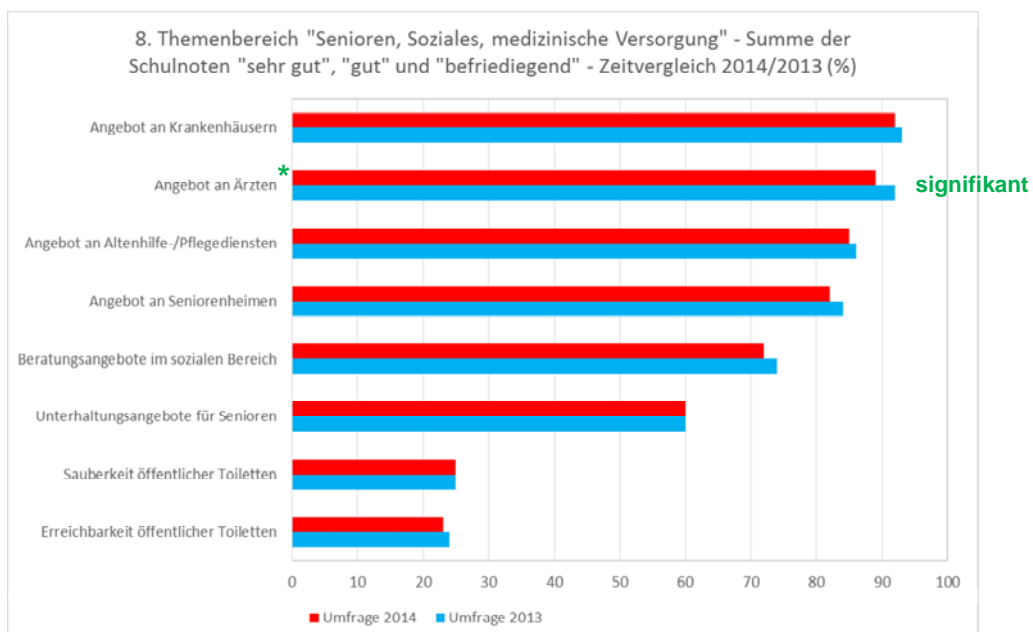
19

Gesamtergebnisse im Zeitvergleich – Frage 8 (II)



20

Gesamtergebnisse im Zeitvergleich – Frage 8 (III)



21



Hinweise, Anmerkungen, Lob und Kritik

Rang 2014	Rang Vorjahr	Kategorie	in % aller Nennungen	Differenz in Prozentpunkten gegenüber dem Vorjahr
1	1	Kritik am Zustand der Verkehrswege/am Verkehrsnetz	9,5	-1,1
2	3	Kritik an Sauberkeit/Pflege des öff. Raums	8,7	1,9
3	2	Wunsch nach mehr Sicherheit - Angst vor Kriminalität	7,5	-0,3
4	6	Lob für Dortmund - "Fühle mich wohl"	5,8	-0,1
5	4	Integrationsprobleme (insbes. Zuwanderung aus Südosteuropa)	5,5	-0,5
6	8	Kritik an Stadtverwaltung (in Bezug auf Sparsamkeit/Service)	4,8	-0,3
7	5	Mehr Angebote für/Investitionen in Kinder/Jugendliche	4,5	-1,5
8	13	Kritik an Umfrage	4,0	1,5
9	7	Kritik an Leuchtturmprojekten - "Geld für Soziales ausgeben!"	3,8	-1,4
10	11	Kritik am ÖPNV	3,1	-0,2
11	9	Problem: Brennpunkt Nordstadt	3,1	-1,6
12	18	Wunsch nach Reduzierung/Kontrolle des Autoverkehrs	2,8	1,0
13	12	Kritik an Vernachlässigung der Vororte	2,7	0,0
14	10	Lob für Umfrageaktion (auch: Transparenz weiteres Vorgehen)	2,7	-1,8
15	28	Wunsch nach mehr Grün/Naherholung	2,2	1,4

- Unverändert knapp ein Drittel der Befragten hat die offenen Abschlussfrage für weitere Kommentare genutzt.
- Neu in den TOP 15 sind die Wünsche nach Reduzierung/Kontrolle des Autoverkehr sowie nach mehr Grün/Naherholung.
- Nicht mehr unter den ersten 15 vertreten sind hingegen die Aspekte „Problem der Arbeitslosigkeit/Armut stärker bekämpfen“ und „Kritik an Lärmbelastung“ (jetzt Plätze 16 und 17).

22



23

Bürgerbefragung zum Wirkungsorientierten Haushalt - Durchschnittsnoten (Fragen 6, 7 und 8)

Frage/Thema	Durchschnitts- note 2014	Durchschnitts- note 2013	Differenz Durchschnittsnoten 2014-2013
6. Einmal ganz allgemein gefragt: Wie beurteilen Sie insgesamt die Lebensqualität in Dortmund?	2,93	2,86	0,07
7.a Die Sauberkeit im Stadtgebiet wird sichergestellt.	3,02	2,88	0,14
7.a1 - Sauberkeit in der City	2,82	2,73	0,09
7.a2 - Sauberkeit in meinem Wohnviertel	2,87	2,81	0,06
7.a3 - Sauberkeit von öffentlichen Plätzen	3,18	3,08	0,10
7.a4 - Sauberkeit von Grünanlagen/Parks	3,16	3,06	0,10
7.a5 - Sauberkeit von Bahnhöfen/Haltestellen	3,84	3,76	0,09
7.a6 - Sauberkeit von Spielplätzen	3,57	3,51	0,06
7.b Die Sicherheit der Menschen im Stadtgebiet wird gewährleistet.	3,20	3,04	0,16
7.b1 - Sicherheit tagsüber in der Innenstadt	2,64	2,53	0,11
7.b2 - Sicherheit nachts in der Innenstadt	3,90	3,72	0,18
7.b3 - Sicherheit tagsüber in meinem Wohnviertel	2,49	2,46	0,02
7.b4 - Sicherheit nachts in meinem Wohnviertel	3,24	3,18	0,06
7.b5 - Sicherheit tagsüber auf meinen Wegen	2,57	2,51	0,06
7.b6 - Sicherheit nachts auf meinen Wegen	3,44	3,32	0,12
7.c Die Umweltbelastung wird konsequent reduziert.	3,29	3,20	0,09
7.c1 - Sauberkeit der Luft	3,02	2,94	0,08
7.c2 - Ruhe in meinem Wohnviertel	2,90	2,83	0,08
7.c3 - Pflege und Ausbau des Grünflächenangebots	3,27	3,12	0,15
7.c4 - Lärmbelastung durch Straßenverkehr	3,45	3,32	0,13
7.c5 - Belastung durch Fluglärm	3,00	2,90	0,10
7.d Dortmund wird als attraktiver Wohnstandort für alle ausgebaut.	3,28	3,17	0,11
7.d1 - Familiengerechtes Wohnen	3,11	3,05	0,06
7.d2 - Seniorengerechtes/barrierearmes Wohnen	3,26	3,25	0,01
7.d3 - Angebot preisgünstiger Wohnungen	3,70	3,66	0,04
7.d4 - Angebot hochwertiger Wohnungen	2,93	2,92	0,01
7.d5 - Baulandangebot	3,49	3,38	0,10
7.e Dortmund bietet ein breitgefächertes Kultur-, Sport- und Freizeitangebot.	2,64	2,55	0,09
7.e1 - Schwimmanlagen	3,11	2,95	0,16
7.e2 - Sportanlagen	2,75	2,65	0,09
7.e3 - Theater	2,37	2,35	0,03
7.e4 - Museen	2,52	2,47	0,05
7.e5 - Bibliotheken	2,44	2,43	0,00
7.e6 - Kulturveranstaltungen	2,50	2,46	0,04
7.e7 - Parks/Grünanlagen	2,57	2,49	0,08
8.1 Angebot an Arbeitsplätzen	3,76	3,79	-0,03
8.2 Angebot an Ausbildungsplätzen	3,52	3,59	-0,08
8.3 Angebot an Studienplätzen	2,84	2,91	-0,07
8.4 Versorgung mit weiterführenden Schulen	2,70	2,74	-0,04
8.5 Einkaufsmöglichkeiten	2,14	2,10	0,05
8.6 Parkplätze in der Innenstadt	3,34	3,28	0,06
8.7 Straßenbau/Straßenzustand	4,40	4,32	0,08
8.8 Ausbau/Zustand der Radwege	3,99	3,76	0,23
8.9 Versorgung mit Bussen und Bahnen	2,56	2,46	0,10
8.10 Angebot an Kindertagesstätten	3,15	3,27	-0,11
8.11 Weitere Betreuungsangebote (z. B. Tageseltern)	3,31	3,42	-0,12
8.12 Spielmöglichkeiten für Kinder	3,50	3,47	0,02
8.13 Unterhaltungsangebote für Jugendliche	3,82	3,84	-0,02
8.14 Unterhaltungsangebote für Senioren	3,34	3,33	0,01
8.15 Service der Stadtverwaltung	3,21	3,14	0,07
8.16 Angebot an Ärzten	2,45	2,37	0,08
8.17 Angebot an Krankenhäusern	2,37	2,29	0,08
8.18 Angebot an Seniorenheimen	2,72	2,67	0,05
8.19 Angebot an Altenhilfe-/Pfleagediensten	2,64	2,59	0,05
8.20 Beratungsangebote im sozialen Bereich	3,01	2,99	0,02
8.21 Erreichbarkeit öffentlicher Toiletten	4,32	4,32	0,01
8.22 Sauberkeit öffentlicher Toiletten	4,36	4,33	0,03

Wert verbessert
Wert unverändert
Wert verschlechtert

Bürgerbefragung zum Wirkungsorientierten Haushalt - Ranking nach Durchschnittsnoten (Fragen 6, 7 und 8)

Rang 2014	Rang 2013	Frage/Thema	Durchschnitts- note	Veränderung
1	1	8.5 Einkaufsmöglichkeiten	2,14	0
2	2	8.17 Angebot an Krankenhäusern	2,37	0
3	3	7.e3 - Theater	2,37	0
4	5	7.e5 - Bibliotheken	2,44	-1
5	4	8.16 Angebot an Ärzten	2,45	1
6	7	7.b3 - Sicherheit tagsüber in meinem Wohnviertel	2,49	-1
7	6	7.e6 - Kulturveranstaltungen	2,50	1
8	9	7.e4 - Museen	2,52	-1
9	8	8.9 Versorgung mit Bussen und Bahnen	2,56	1
10	11	7.b5 - Sicherheit tagsüber auf meinen Wegen	2,57	-1
11	10	7.e7 - Parks/Grünanlagen	2,57	1
12	13	7.e Dortmund bietet ein breitgefächertes Kultur-, Sport- und Freizeitangebot.	2,64	-1
13	14	8.19 Angebot an Altenhilfe-/Pflegediensten	2,64	-1
14	12	7.b1 - Sicherheit tagsüber in der Innenstadt	2,64	2
15	18	8.4 Versorgung mit weiterführenden Schulen	2,70	-3
16	16	8.18 Angebot an Seniorenheimen	2,72	0
17	15	7.e2 - Sportanlagen	2,75	2
18	17	7.a1 - Sauberkeit in der City	2,82	1
19	24	8.3 Angebot an Studienplätzen	2,84	-5

Bürgerbefragung zum Wirkungsorientierten Haushalt - Ranking nach Durchschnittsnoten (Fragen 6, 7 und 8)

Rang 2014	Rang 2013	Frage/Thema	Durchschnitts-note	Veränderung
20	19	7.a2 - Sauberkeit in meinem Wohnviertel	2,87	1
21	20	7.c2 - Ruhe in meinem Wohnviertel	2,90	1
22	25	7.d4 - Angebot hochwertiger Wohnungen	2,93	-3
23	21	6. Einmal ganz allgemein gefragt: Wie beurteilen Sie insgesamt die Lebensqualität in Dortmund?	2,93	2
24	23	7.c5 - Belastung durch Fluglärm	3,00	1
25	28	8.20 Beratungsangebote im sozialen Bereich	3,01	-3
26	22	7.a Die Sauberkeit im Stadtgebiet wird sichergestellt.	3,02	4
27	26	7.c1 - Sauberkeit der Luft	3,02	1
28	30	7.d1 - Familiengerechtes Wohnen	3,11	-2
29	27	7.e1 - Schwimmanlagen	3,11	2
30	39	8.10 Angebot an Kindertagesstätten	3,15	-9
31	31	7.a4 - Sauberkeit von Grünanlagen/Parks	3,16	0
32	32	7.a3 - Sauberkeit von öffentlichen Plätzen	3,18	0
33	29	7.b Die Sicherheit der Menschen im Stadtgebiet wird gewährleistet.	3,20	4
34	34	8.15 Service der Stadtverwaltung	3,21	0
35	36	7.b4 - Sicherheit nachts in meinem Wohnviertel	3,24	-1
36	38	7.d2 - Seniorengerechtes/barrierearmes Wohnen	3,26	-2
37	33	7.c3 - Pflege und Ausbau des Grünflächenangebots	3,27	4
38	35	7.d Dortmund wird als attraktiver Wohnstandort für alle ausgebaut.	3,28	3
39	37	7.c Die Umweltbelastung wird konsequent reduziert.	3,29	2

Bürgerbefragung zum Wirkungsorientierten Haushalt - Ranking nach Durchschnittsnoten (Fragen 6, 7 und 8)

Rang 2014	Rang 2013	Frage/Thema	Durchschnitts-note	Veränderung
40	45	8.11 Weitere Betreuungsangebote (z. B. Tageseltern)	3,31	-5
41	40	8.6 Parkplätze in der Innenstadt	3,34	1
42	43	8.14 Unterhaltungsangebote für Senioren	3,34	-1
43	42	7.b6 - Sicherheit nachts auf meinen Wegen	3,44	1
44	41	7.c4 - Lärmbelastung durch Straßenverkehr	3,45	3
45	44	7.d5 - Baulandangebot	3,49	1
46	46	8.12 Spielmöglichkeiten für Kinder	3,50	0
47	48	8.2 Angebot an Ausbildungsplätzen	3,52	-1
48	47	7.a6 - Sauberkeit von Spielplätzen	3,57	1
49	49	7.d3 - Angebot preisgünstiger Wohnungen	3,70	0
50	53	8.1 Angebot an Arbeitsplätzen	3,76	-3
51	54	8.13 Unterhaltungsangebote für Jugendliche	3,82	-3
52	51	7.a5 - Sauberkeit von Bahnhöfen/Haltestellen	3,84	1
53	50	7.b2 - Sicherheit nachts in der Innenstadt	3,90	3
54	52	8.8 Ausbau/Zustand der Radwege	3,99	2
55	55	8.21 Erreichbarkeit öffentlicher Toiletten	4,32	0
56	57	8.22 Sauberkeit öffentlicher Toiletten	4,36	-1
57	56	8.7 Straßenbau/Straßenzustand	4,40	1

Rangplatz verbessert

Bürgerbefragung zum Wirkungsorientierten Haushalt - Ranking nach Durchschnittsnoten (Fragen 6, 7 und 8)

Rang 2014	Rang 2013	Frage/Thema	Durchschnitts- note	Veränderung
		Rangplatz unverändert		
		Rangplatz verschlechtert		

Haben Sie noch Hinweise, Anmerkungen, Lob oder Kritik zum Thema? Kategorien zusammengefasst

Rang	Kategorie	Anzahl	in % aller Nennungen
1	Kritik am Zustand der Verkehrswege/am Verkehrsnetz	127	9,5
2	Kritik an Sauberkeit/Pflege des öff. Raums	116	8,7
3	Wunsch nach mehr Sicherheit - Angst vor Kriminalität	100	7,5
4	Lob für Dortmund - "Fühle mich wohl."	77	5,8
5	Integrationsprobleme (insbes. Zuwanderung aus Südosteuropa)	74	5,5
6	Kritik an Stadtverwaltung - Sparsamkeit/Service	64	4,8
7	Mehr Angebote für/Investitionen in Kinder/Jugendliche	60	4,5
8	Kritik an Umfrage/Fragebogen (Kosten/Nutzen/Methodik)	54	4,0
9	Kritik an Leuchtturmprojekten - "Geld für Soziales ausgeben!"	51	3,8
10	Kritik am ÖPNV	42	3,1
11	Problem: Brennpunkt Nordstadt	41	3,1
12	Wunsch nach Reduzierung /Kontrolle des Autoverkehrs	38	2,8
13	"Vororte werden vernachlässigt."	36	2,7
14	Lob für Umfrageaktion (auch: Transparenz weiteres Vorgehen)	36	2,7
15	Wunsch nach mehr Grün/Naherholung	29	2,2

32,1 % der Befragte haben (mind.) ein Thema in der offenen Abschlussfrage angesprochen.
 Die Kommentare wurden Kategorien zugeordnet, je Befragten konnten zwei Aspekte berücksichtigt werden.
 Gut 70 % aller abgegebenen Statements finden sich in den ersten 15 Rangplätzen wider.

Bürgerbefragung WOH - Hauptkennzahlen (Durchschnittsnoten) nach Stadtbezirken 2014

Frage/Themenbereich	Innenstadt-West	Innenstadt-Nord	Innenstadt-Ost	Eving	Scharnhorst	Brackel
6. Einmal ganz allgemein gefragt: Wie beurteilen Sie insgesamt die Lebensqualität in Dortmund? Bitte vergeben Sie eine Schulnote.	2,99	3,24	2,84	2,99	2,92	2,89
7.a Die Sauberkeit im Stadtgebiet wird sichergestellt.	2,97	3,08	2,96	3,07	3,08	3,00
7.a1 - Sauberkeit in der City	2,82	2,76	2,72	2,74	2,80	2,86
7.a2 - Sauberkeit in meinem Wohnviertel	3,00	4,09	2,64	3,16	3,09	2,72
7.a3 - Sauberkeit von öffentlichen Plätzen	3,22	3,23	2,96	3,28	3,28	3,18
7.a4 - Sauberkeit von Grünanlagen/Parks	3,25	3,23	2,93	3,37	3,33	3,08
7.a5 - Sauberkeit von Bahnhöfen/Haltestellen	3,84	3,31	3,69	3,68	3,92	3,94
7.a6 - Sauberkeit von Spielplätzen	3,61	3,72	3,48	3,50	3,68	3,58
7.b Die Sicherheit der Menschen im Stadtgebiet wird gewährleistet.	3,06	3,39	3,10	3,44	3,53	3,08
7.b1 - Sicherheit tagsüber in der Innenstadt	2,60	2,60	2,49	2,77	2,77	2,70
7.b2 - Sicherheit nachts in der Innenstadt	3,75	3,93	3,77	4,02	4,12	3,99
7.b3 - Sicherheit tagsüber in meinem Wohnviertel	2,42	3,28	2,30	2,87	2,72	2,40
7.b4 - Sicherheit nachts in meinem Wohnviertel	3,18	4,46	3,05	3,74	3,48	3,09
7.b5 - Sicherheit tagsüber auf meinen Wegen	2,49	2,99	2,45	2,82	2,77	2,53
7.b6 - Sicherheit nachts auf meinen Wegen	3,41	4,22	3,40	3,74	3,64	3,33
7.c Die Umweltbelastung wird konsequent reduziert.	3,33	3,31	3,40	3,35	3,16	3,21
7.c1 - Sauberkeit der Luft	3,15	3,32	3,08	3,08	2,89	3,01
7.c2 - Ruhe in meinem Wohnviertel	2,96	4,01	2,95	3,10	2,68	2,79
7.c3 - Pflege und Ausbau des Grünflächenangebots	3,23	3,37	3,32	3,44	3,13	3,31
7.c4 - Lärmbelastung durch Straßenverkehr	3,40	3,82	3,58	3,60	3,15	3,32
7.c5 - Belastung durch Fluglärm	2,40	2,23	2,76	2,50	2,35	3,34
7.d Dortmund wird als attraktiver Wohnstandort für alle ausgebaut.	3,31	3,36	3,23	3,39	3,21	3,21

Bürgerbefragung WOH - Hauptkennzahlen (Durchschnittsnoten) nach Stadtbezirken 2014

Frage/Themenbereich	Innenstadt-West	Innenstadt-Nord	Innenstadt-Ost	Eving	Scharnhorst	Brackel
7.d1 - Familiengerechtes Wohnen	3,10	3,28	3,10	3,20	2,96	2,99
7.d2 - Seniorengerechtes/barrierearmes Wohnen	3,13	3,26	3,17	3,37	3,29	3,23
7.d3 - Angebot preisgünstiger Wohnungen	3,73	3,60	3,66	3,91	3,61	3,74
7.d4 - Angebot hochwertiger Wohnungen	3,06	3,31	2,84	3,10	3,13	2,88
7.d5 - Baulandangebot	3,65	3,60	3,50	3,38	3,46	3,22
7.e Dortmund bietet ein breitgefächertes Kultur-, Sport- und Freizeitangebot.	2,59	2,46	2,63	2,63	2,61	2,78
7.e1 - Schwimmanlagen	2,91	2,90	3,02	3,12	3,04	3,26
7.e2 - Sportanlagen	2,67	2,63	2,74	2,77	2,67	2,81
7.e3 - Theater	2,38	2,42	2,17	2,48	2,40	2,43
7.e4 - Museen	2,53	2,36	2,46	2,54	2,49	2,53
7.e5 - Bibliotheken	2,55	2,26	2,33	2,51	2,33	2,47
7.e6 - Kulturveranstaltungen	2,52	2,43	2,35	2,61	2,54	2,46
7.e7 - Parks/Grünanlagen	2,59	2,48	2,53	2,59	2,54	2,61
8.21 Erreichbarkeit öffentlicher Toiletten	4,28	4,23	4,26	4,35	4,36	4,35
8.22 Sauberkeit öffentlicher Toiletten	4,33	4,33	4,26	4,32	4,40	4,33

Bürgerbefragung WOH - Hauptkennzahlen (Durchschnittsnoten)

Frage/Themenbereich	Aplerbeck	Hörde	Hombruch	Lütgendortmund	Huckarde	Mengede	Dortmund insgesamt
6. Einmal ganz allgemein gefragt: Wie beurteilen Sie insgesamt die Lebensqualität in Dortmund? Bitte vergeben Sie eine Schulnote.	2,83	2,87	2,80	3,03	2,95	3,14	2,93
7.a Die Sauberkeit im Stadtgebiet wird sichergestellt.	2,94	2,96	2,95	3,19	3,05	3,16	3,02
7.a1 - Sauberkeit in der City	2,80	2,76	2,88	3,00	2,82	2,84	2,82
7.a2 - Sauberkeit in meinem Wohnviertel	2,46	2,72	2,46	3,07	2,90	3,10	2,87
7.a3 - Sauberkeit von öffentlichen Plätzen	3,14	3,08	3,07	3,38	3,17	3,35	3,18
7.a4 - Sauberkeit von Grünanlagen/Parks	3,11	3,06	2,92	3,46	3,28	3,27	3,16
7.a5 - Sauberkeit von Bahnhöfen/Haltestellen	3,84	3,76	3,94	4,06	3,87	4,08	3,84
7.a6 - Sauberkeit von Spielplätzen	3,51	3,37	3,42	3,69	3,66	3,79	3,57
7.b Die Sicherheit der Menschen im Stadtgebiet wird gewährleistet.	3,17	3,05	2,99	3,30	3,32	3,51	3,20
7.b1 - Sicherheit tagsüber in der Innenstadt	2,65	2,56	2,50	2,80	2,64	2,83	2,64
7.b2 - Sicherheit nachts in der Innenstadt	3,86	3,81	3,86	3,98	3,98	4,04	3,90
7.b3 - Sicherheit tagsüber in meinem Wohnviertel	2,28	2,34	2,10	2,57	2,57	2,73	2,49
7.b4 - Sicherheit nachts in meinem Wohnviertel	2,85	3,05	2,68	3,34	3,48	3,61	3,24
7.b5 - Sicherheit tagsüber auf meinen Wegen	2,44	2,45	2,32	2,63	2,68	2,84	2,57
7.b6 - Sicherheit nachts auf meinen Wegen	3,09	3,27	3,13	3,47	3,58	3,71	3,44
7.c Die Umweltbelastung wird konsequent reduziert.	3,30	3,03	3,28	3,41	3,40	3,40	3,29
7.c1 - Sauberkeit der Luft	2,89	2,81	3,03	3,11	3,02	2,97	3,02
7.c2 - Ruhe in meinem Wohnviertel	2,71	2,71	2,75	2,95	2,73	3,03	2,90
7.c3 - Pflege und Ausbau des Grünflächenangebots	3,21	3,11	3,13	3,66	3,10	3,35	3,27
7.c4 - Lärmbelastung durch Straßenverkehr	3,31	3,40	3,47	3,64	3,34	3,46	3,45
7.c5 - Belastung durch Fluglärm	4,10	3,43	3,30	2,72	2,43	2,43	3,00
7.d Dortmund wird als attraktiver Wohnstandort für alle ausgebaut.	3,24	3,12	3,28	3,45	3,26	3,59	3,28

Bürgerbefragung WOH - Hauptkennzahlen (Durchschnittsnoten)

Frage/Themenbereich	Aplerbeck	Hörde	Hombruch	Lütgendortmund	Huckarde	Mengede	Dortmund insgesamt
7.d1 - Familiengerechtes Wohnen	3,05	2,98	3,17	3,28	3,09	3,21	3,11
7.d2 - Seniorengerechtes/barrierearmes Wohnen	3,07	3,23	3,32	3,41	3,36	3,38	3,26
7.d3 - Angebot preisgünstiger Wohnungen	3,76	3,58	3,63	3,81	3,72	3,80	3,70
7.d4 - Angebot hochwertiger Wohnungen	2,66	2,51	2,74	3,10	3,20	3,38	2,93
7.d5 - Baulandangebot	3,33	3,36	3,67	3,61	3,56	3,66	3,49
7.e Dortmund bietet ein breitgefächertes Kultur-, Sport- und Freizeitangebot.	2,72	2,60	2,56	2,62	2,64	2,74	2,64
7.e1 - Schwimmanlagen	3,33	3,14	3,09	3,15	3,09	3,16	3,11
7.e2 - Sportanlagen	2,82	2,76	2,68	2,79	2,81	2,81	2,75
7.e3 - Theater	2,41	2,35	2,36	2,44	2,39	2,35	2,37
7.e4 - Museen	2,56	2,53	2,54	2,57	2,60	2,40	2,52
7.e5 - Bibliotheken	2,41	2,44	2,40	2,56	2,46	2,46	2,44
7.e6 - Kulturveranstaltungen	2,58	2,45	2,51	2,61	2,55	2,47	2,50
7.e7 - Parks/Grünanlagen	2,57	2,48	2,46	2,78	2,62	2,75	2,57
8.21 Erreichbarkeit öffentlicher Toiletten	4,34	4,51	4,26	4,25	4,32	4,38	4,32
8.22 Sauberkeit öffentlicher Toiletten	4,30	4,50	4,39	4,28	4,40	4,52	4,36

Bürgerbefragung WOH - Hauptkennzahlen (Durchschnittsnoten) nach Stadtbezirken 2013

Frage/Themenbereich	Innenstadt-West	Innenstadt-Nord	Innenstadt-Ost	Eving	Scharnhorst	Brackel
6. Einmal ganz allgemein gefragt: Wie beurteilen Sie insgesamt die Lebensqualität in Dortmund? Bitte vergeben Sie eine Schulnote.	2,87	3,16	2,88	3,04	3,05	2,71
7.a Die Sauberkeit im Stadtgebiet wird sichergestellt.	2,92	2,86	2,85	2,90	3,02	2,79
7.a1 - Sauberkeit in der City	2,66	2,71	2,74	2,73	2,79	2,75
7.a2 - Sauberkeit in meinem Wohnviertel	2,93	3,92	2,69	2,95	3,18	2,60
7.a3 - Sauberkeit von öffentlichen Plätzen	3,05	3,18	3,02	3,08	3,19	3,05
7.a4 - Sauberkeit von Grünanlagen/Parks	3,12	3,04	3,02	3,14	3,33	3,00
7.a5 - Sauberkeit von Bahnhöfen/Haltestellen	3,60	3,34	3,73	3,71	3,75	3,87
7.a6 - Sauberkeit von Spielplätzen	3,32	3,55	3,38	3,64	3,67	3,60
7.b Die Sicherheit der Menschen im Stadtgebiet wird gewährleistet.	2,92	3,16	2,95	3,35	3,23	3,04
7.b1 - Sicherheit tagsüber in der Innenstadt	2,34	2,53	2,44	2,72	2,67	2,50
7.b2 - Sicherheit nachts in der Innenstadt	3,46	3,73	3,63	3,86	3,86	3,79
7.b3 - Sicherheit tagsüber in meinem Wohnviertel	2,37	3,28	2,23	2,72	2,84	2,32
7.b4 - Sicherheit nachts in meinem Wohnviertel	3,11	4,31	3,04	3,51	3,54	3,04
7.b5 - Sicherheit tagsüber auf meinen Wegen	2,36	2,94	2,42	2,75	2,75	2,40
7.b6 - Sicherheit nachts auf meinen Wegen	3,19	4,01	3,23	3,52	3,50	3,26
7.c Die Umweltbelastung wird konsequent reduziert.	3,23	3,35	3,21	3,12	3,30	3,20
7.c1 - Sauberkeit der Luft	3,01	3,33	3,02	2,94	2,96	2,88
7.c2 - Ruhe in meinem Wohnviertel	2,99	3,62	2,86	2,73	2,94	2,70
7.c3 - Pflege und Ausbau des Grünflächenangebots	3,18	3,27	3,09	3,18	3,16	3,07
7.c4 - Lärmbelastung durch Straßenverkehr	3,41	3,59	3,42	3,40	3,16	3,13
7.c5 - Belastung durch Fluglärm	2,39	2,14	2,68	2,41	2,48	3,02
7.d Dortmund wird als attraktiver Wohnstandort für alle ausgebaut.	3,01	3,21	3,19	3,18	3,17	3,11

Bürgerbefragung WOH - Hauptkennzahlen (Durchschnittsnoten) nach Stadtbezirken 2013

Frage/Themenbereich	Innenstadt-West	Innenstadt-Nord	Innenstadt-Ost	Eving	Scharnhorst	Brackel
7.d1 - Familiengerechtes Wohnen	3,06	3,21	3,05	3,01	3,05	2,94
7.d2 - Seniorengerechtes/barrierearmes Wohnen	2,98	3,24	3,34	3,29	3,46	3,27
7.d3 - Angebot preisgünstiger Wohnungen	3,51	3,43	3,58	3,60	3,75	3,70
7.d4 - Angebot hochwertiger Wohnungen	2,95	3,29	2,93	3,02	3,22	2,93
7.d5 - Baulandangebot	3,50	3,58	3,38	3,19	3,55	3,27
7.e Dortmund bietet ein breitgefächertes Kultur-, Sport- und Freizeitangebot.	2,39	2,59	2,59	2,52	2,69	2,54
7.e1 - Schwimmanlagen	2,66	2,82	3,03	2,99	2,95	3,16
7.e2 - Sportanlagen	2,54	2,60	2,68	2,79	2,76	2,64
7.e3 - Theater	2,21	2,42	2,36	2,33	2,47	2,23
7.e4 - Museen	2,46	2,58	2,57	2,37	2,58	2,37
7.e5 - Bibliotheken	2,32	2,29	2,44	2,43	2,56	2,30
7.e6 - Kulturveranstaltungen	2,34	2,60	2,46	2,47	2,46	2,40
7.e7 - Parks/Grünanlagen	2,35	2,61	2,55	2,57	2,64	2,47
8.21 Erreichbarkeit öffentlicher Toiletten	4,25	4,38	4,21	4,25	4,32	4,37
8.22 Sauberkeit öffentlicher Toiletten	4,25	4,18	4,24	4,54	4,43	4,46

Bürgerbefragung WOH - Hauptkennzahlen (Durchschnittsnoten)

Frage/Themenbereich	Aplerbeck	Hörde	Hombruch	Lütgendortmund	Huckarde	Mengede	Dortmund insgesamt
6. Einmal ganz allgemein gefragt: Wie beurteilen Sie insgesamt die Lebensqualität in Dortmund? Bitte vergeben Sie eine Schulnote.	2,81	2,76	2,62	2,91	2,88	3,09	2,86
7.a Die Sauberkeit im Stadtgebiet wird sichergestellt.	2,86	2,87	2,76	2,98	2,94	3,02	2,88
7.a1 - Sauberkeit in der City	2,72	2,77	2,66	2,88	2,67	2,80	2,73
7.a2 - Sauberkeit in meinem Wohnviertel	2,57	2,64	2,23	2,96	2,84	3,15	2,81
7.a3 - Sauberkeit von öffentlichen Plätzen	3,09	3,02	2,91	3,23	3,11	3,29	3,08
7.a4 - Sauberkeit von Grünanlagen/Parks	3,04	2,90	2,82	3,25	3,25	3,20	3,06
7.a5 - Sauberkeit von Bahnhöfen/Haltestellen	3,82	3,71	3,71	4,08	3,91	3,98	3,76
7.a6 - Sauberkeit von Spielplätzen	3,50	3,43	3,32	3,64	3,67	3,71	3,51
7.b Die Sicherheit der Menschen im Stadtgebiet wird gewährleistet.	3,03	2,97	2,85	3,06	3,09	3,24	3,04
7.b1 - Sicherheit tagsüber in der Innenstadt	2,61	2,48	2,42	2,63	2,61	2,83	2,53
7.b2 - Sicherheit nachts in der Innenstadt	3,75	3,67	3,70	3,89	3,80	3,97	3,72
7.b3 - Sicherheit tagsüber in meinem Wohnviertel	2,36	2,23	2,08	2,58	2,55	2,83	2,46
7.b4 - Sicherheit nachts in meinem Wohnviertel	2,93	2,88	2,73	3,25	3,25	3,57	3,18
7.b5 - Sicherheit tagsüber auf meinen Wegen	2,45	2,38	2,28	2,58	2,63	2,76	2,51
7.b6 - Sicherheit nachts auf meinen Wegen	3,13	3,11	3,07	3,33	3,51	3,65	3,32
7.c Die Umweltbelastung wird konsequent reduziert.	3,28	3,08	3,16	3,16	3,08	3,18	3,20
7.c1 - Sauberkeit der Luft	2,94	2,79	2,77	2,95	2,97	3,01	2,94
7.c2 - Ruhe in meinem Wohnviertel	2,71	2,58	2,49	2,85	2,71	3,17	2,83
7.c3 - Pflege und Ausbau des Grünflächenangebots	3,14	2,93	2,95	3,26	3,15	3,37	3,12
7.c4 - Lärmbelastung durch Straßenverkehr	3,32	3,15	3,28	3,46	3,20	3,34	3,32
7.c5 - Belastung durch Fluglärm	3,89	3,32	3,18	2,54	2,52	2,66	2,90
7.d Dortmund wird als attraktiver Wohnstandort für alle ausgebaut.	3,21	3,07	3,08	3,42	3,30	3,40	3,17

Bürgerbefragung WOH - Hauptkennzahlen (Durchschnittsnoten)

Frage/Themenbereich	Aplerbeck	Hörde	Hombruch	Lütgendortmund	Huckarde	Mengede	Dortmund insgesamt
7.d1 - Familiengerechtes Wohnen	3,04	2,99	2,92	3,18	3,22	3,17	3,05
7.d2 - Seniorengerechtes/barrierearmes Wohnen	3,20	3,21	3,12	3,39	3,29	3,51	3,25
7.d3 - Angebot preisgünstiger Wohnungen	3,80	3,68	3,61	3,76	3,85	3,98	3,66
7.d4 - Angebot hochwertiger Wohnungen	2,75	2,65	2,61	3,03	3,02	3,21	2,92
7.d5 - Baulandangebot	3,25	3,33	3,27	3,54	3,53	3,45	3,38
7.e Dortmund bietet ein breitgefächertes Kultur-, Sport- und Freizeitangebot.	2,63	2,48	2,42	2,64	2,67	2,62	2,55
7.e1 - Schwimmanlagen	3,23	2,91	2,73	3,06	3,00	2,93	2,95
7.e2 - Sportanlagen	2,82	2,57	2,49	2,74	2,72	2,68	2,65
7.e3 - Theater	2,36	2,33	2,29	2,44	2,48	2,45	2,35
7.e4 - Museen	2,41	2,51	2,39	2,51	2,52	2,48	2,47
7.e5 - Bibliotheken	2,48	2,49	2,37	2,54	2,54	2,54	2,43
7.e6 - Kulturveranstaltungen	2,45	2,46	2,39	2,61	2,54	2,53	2,46
7.e7 - Parks/Grünanlagen	2,55	2,36	2,26	2,61	2,64	2,63	2,49
8.21 Erreichbarkeit öffentlicher Toiletten	4,35	4,46	4,36	4,25	4,26	4,30	4,32
8.22 Sauberkeit öffentlicher Toiletten	4,24	4,47	4,18	4,37	4,30	4,35	4,33

Bürgerbefragung WOH - Hauptkennzahlen (Durchschnittsnoten) nach Stadtbezirken: Veränderung 2014 - 2013

Frage/Themenbereich	Innenstadt-West	Innenstadt-Nord	Innenstadt-Ost	Eving	Scharnhorst	Brackel	Aplerbeck	Hörde	Hombruch	Lütgendortmund	Huckarde	Mengede	Dortmund insgesamt
6. Einmal ganz allgemein gefragt: Wie beurteilen Sie insgesamt die Lebensqualität in Dortmund? Bitte vergeben Sie eine Schulnote.	0,11	0,07	-0,03	-0,05	-0,13	0,18	0,02	0,11	0,18	0,12	0,06	0,05	0,07
7.a Die Sauberkeit im Stadtgebiet wird sichergestellt.	0,05	0,21	0,10	0,18	0,06	0,21	0,07	0,09	0,19	0,22	0,11	0,14	0,14
7.a1 - Sauberkeit in der City	0,15	0,05	-0,02	0,02	0,02	0,10	0,08	-0,01	0,22	0,13	0,16	0,04	0,09
7.a2 - Sauberkeit in meinem Wohnviertel	0,06	0,18	-0,05	0,21	-0,08	0,12	-0,11	0,08	0,23	0,10	0,06	-0,05	0,06
7.a3 - Sauberkeit von öffentlichen Plätzen	0,17	0,05	-0,06	0,20	0,09	0,14	0,05	0,06	0,16	0,15	0,06	0,06	0,10
7.a4 - Sauberkeit von Grünanlagen/Parks	0,13	0,19	-0,09	0,23	0,01	0,07	0,07	0,16	0,10	0,21	0,03	0,08	0,10
7.a5 - Sauberkeit von Bahnhöfen/Haltestellen	0,24	-0,04	-0,04	-0,03	0,17	0,08	0,03	0,05	0,23	-0,02	-0,04	0,11	0,09
7.a6 - Sauberkeit von Spielplätzen	0,29	0,17	0,10	-0,14	0,01	-0,01	0,01	-0,05	0,10	0,05	-0,01	0,08	0,06
7.b Die Sicherheit der Menschen im Stadtgebiet wird gewährleistet.	0,14	0,23	0,15	0,09	0,30	0,05	0,14	0,08	0,13	0,24	0,24	0,26	0,16
7.b1 - Sicherheit tagsüber in der Innenstadt	0,26	0,07	0,05	0,04	0,10	0,20	0,04	0,09	0,08	0,17	0,03	0,00	0,11
7.b2 - Sicherheit nachts in der Innenstadt	0,29	0,20	0,14	0,17	0,26	0,20	0,11	0,14	0,16	0,09	0,18	0,08	0,18
7.b3 - Sicherheit tagsüber in meinem Wohnviertel	0,06	0,01	0,07	0,15	-0,13	0,08	-0,08	0,11	0,02	-0,01	0,01	-0,10	0,02
7.b4 - Sicherheit nachts in meinem Wohnviertel	0,07	0,16	0,01	0,22	-0,06	0,05	-0,08	0,17	-0,05	0,09	0,23	0,04	0,06
7.b5 - Sicherheit tagsüber auf meinen Wegen	0,13	0,05	0,03	0,07	0,03	0,13	-0,01	0,07	0,05	0,05	0,05	0,07	0,06
7.b6 - Sicherheit nachts auf meinen Wegen	0,22	0,21	0,17	0,22	0,14	0,07	-0,03	0,16	0,06	0,14	0,06	0,06	0,12
7.c Die Umweltbelastung wird konsequent reduziert.	0,10	-0,04	0,18	0,22	-0,14	0,01	0,01	-0,05	0,12	0,25	0,32	0,22	0,09
7.c1 - Sauberkeit der Luft	0,14	-0,01	0,07	0,14	-0,07	0,14	-0,04	0,02	0,26	0,16	0,04	-0,04	0,08
7.c2 - Ruhe in meinem Wohnviertel	-0,03	0,40	0,09	0,37	-0,26	0,08	0,00	0,12	0,26	0,10	0,02	-0,14	0,08
7.c3 - Pflege und Ausbau des Grünflächenangebots	0,05	0,10	0,24	0,26	-0,03	0,24	0,07	0,18	0,18	0,40	-0,06	-0,02	0,15
7.c4 - Lärmbelastung durch Straßenverkehr	-0,01	0,23	0,17	0,20	-0,02	0,19	-0,01	0,25	0,19	0,18	0,14	0,12	0,13
7.c5 - Belastung durch Fluglärm	0,01	0,09	0,09	0,09	-0,13	0,33	0,21	0,11	0,13	0,19	-0,10	-0,23	0,10
7.d Dortmund wird als attraktiver Wohnstandort für alle ausgebaut.	0,30	0,15	0,04	0,21	0,04	0,10	0,03	0,05	0,20	0,03	-0,04	0,19	0,11
7.d1 - Familiengerechtes Wohnen	0,05	0,07	0,05	0,19	-0,09	0,06	0,00	-0,01	0,25	0,10	-0,13	0,04	0,06
7.d2 - Seniorengerechtes/barrierearmes Wohnen	0,15	0,03	-0,17	0,08	-0,16	-0,04	-0,13	0,01	0,20	0,01	0,08	-0,13	0,01
7.d3 - Angebot preisgünstiger Wohnungen	0,23	0,17	0,08	0,31	-0,15	0,03	-0,04	-0,10	0,02	0,06	-0,13	-0,18	0,04
7.d4 - Angebot hochwertiger Wohnungen	0,11	0,02	-0,10	0,09	-0,09	-0,05	-0,09	-0,14	0,13	0,07	0,18	0,17	0,01
7.d5 - Baulandangebot	0,15	0,02	0,12	0,19	-0,09	-0,05	0,08	0,03	0,39	0,07	0,02	0,22	0,10
7.e Dortmund bietet ein breitgefächertes Kultur-, Sport- und Freizeitangebot.	0,19	-0,14	0,03	0,11	-0,07	0,24	0,09	0,12	0,14	-0,02	-0,02	0,12	0,09
7.e1 - Schwimmanlagen	0,26	0,08	-0,01	0,13	0,09	0,10	0,10	0,23	0,36	0,10	0,09	0,23	0,16
7.e2 - Sportanlagen	0,13	0,03	0,06	-0,01	-0,08	0,16	0,00	0,19	0,19	0,05	0,10	0,12	0,09
7.e3 - Theater	0,16	0,00	-0,20	0,15	-0,06	0,21	0,05	0,01	0,07	-0,01	-0,09	-0,09	0,03
7.e4 - Museen	0,07	-0,22	-0,11	0,17	-0,09	0,16	0,15	0,03	0,15	0,06	0,08	-0,08	0,05
7.e5 - Bibliotheken	0,23	-0,03	-0,10	0,08	-0,23	0,17	-0,07	-0,06	0,04	0,02	-0,08	-0,08	0,00
7.e6 - Kulturveranstaltungen	0,18	-0,16	-0,11	0,14	0,08	0,06	0,13	-0,01	0,12	0,00	0,01	-0,06	0,04
7.e7 - Parks/Grünanlagen	0,24	-0,12	-0,02	0,02	-0,10	0,14	0,01	0,12	0,21	0,17	-0,03	0,11	0,08
8.21 Erreichbarkeit öffentlicher Toiletten	0,03	-0,15	0,05	0,10	0,04	-0,03	-0,01	0,05	-0,11	0,00	0,06	0,09	0,01
8.22 Sauberkeit öffentlicher Toiletten	0,07	0,15	0,02	-0,21	-0,03	-0,13	0,06	0,03	0,21	-0,09	0,09	0,17	0,03

Wert verbessert
Wert unverändert
Wert verschlechtert