

Ein VDV-KA eTicket kann nur einmal zur gleichen Zeit genutzt werden.  
Anwesende Karten können nicht erneut einfahren.

### Nutzung einer VDV-KA Chipkarte



### EINFAHRT

Bitte halten Sie an der Station Ihre Karte solange auf den Lesebereich bis die Meldung „**Herzlich Willkommen**“ erscheint und sich die Schranke öffnet!

### KASSENAUTOMAT

Ein Gang zum Kassenautomaten ist nicht erforderlich wenn die Parkzeit von 24 Stunden (bzw. die konfigurierte freie Zeit) nicht überschritten ist.

### AUSFAHRT

Bitte halten Sie an der Station Ihre Karte solange auf den Lesebereich bis die Meldung „**Auf Wiedersehen Gute Fahrt**“ erscheint und sich die Schranke öffnet!

## Nutzung eines VDV-KA Barcodes oder aufgedruckten Ticket-Barcodes


### EINFAHRT

Bitte fordern Sie durch Drücken des Ticketknopfes ein Parkticket an! Nach Entnahme des Parktickets öffnet sich die Schranke.





### KASSENAUTOMAT (KA4000)

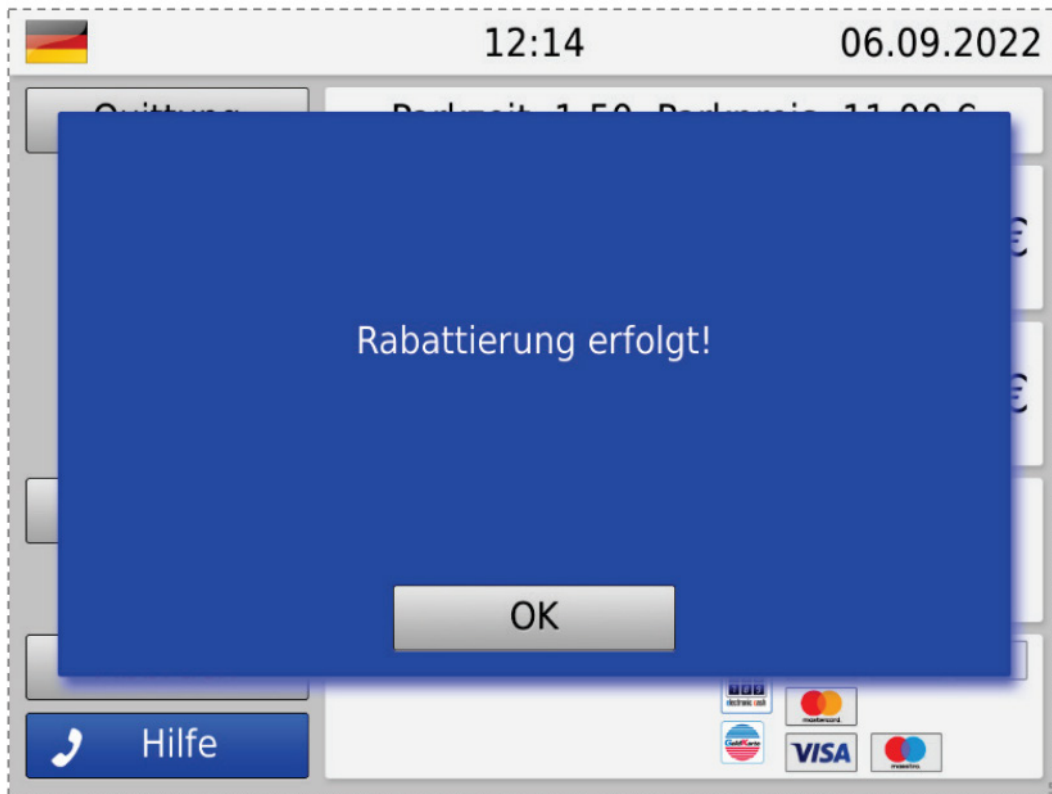



Das an der Einfahrt gezogene Parkticket können Sie am Kassenautomaten mit einem mobilen Ticket auf dem Handy oder z.B. ausgedruckten Semesterticket (VDV-KA Barcode) oder einem auf ein ÖPNV-Ticket aufgedruckten Barcode (oder einem nicht zum Parken genutzten  Ticket (VDV-KA)) rabattieren. Bitte stecken Sie das Parkticket in den Kartenschlitz – der reguläre Parkpreis wird angezeigt.

Soll mit einem ÖPNV-Ticket (aufgedruckter Barcode) oder einem mobilen Ticket auf dem Handy rabattiert werden, kann dieser Barcode direkt vor den Barcodescanner (ca. 5–15 cm) gehalten werden.

Soll mit einem  Ticket rabattiert werden, wird auf dem Bildschirm der Button „Rabattierk.“ (Rabattierkarte) gedrückt. Das Parkticket wird ausgegeben und  Ticket muss eingesteckt werden.

Bei Gültigkeit wird „Rabattierung erfolgt!“ angezeigt.



Es kann  gedrückt oder auf Beenden des Dialogs gewartet werden. Das  Ticket wird ausgegeben und der Vorgang ist beendet. Die Parkkarte hat nun eine Rabattierung der konfigurierten kostenlosen Parkzeit. Es kann nun ab Einfahrtzeit plus konfigurierte Zeit (z.B. 24 Stunden) kostenlos ausgefahren werden.

## NACHZAHLUNG

Ist eine Nachzahlung durch Überschreiten der konfigurierten kostenlosen Parkzeit erforderlich, wird das eTicket in den Kartenschlitz gesteckt bzw. der Barcode mit dem Barcodescanner gescannt. Der anfallende Parkpreis wird angezeigt und kann bar oder bargeldlos bezahlt werden.

## AUSFAHRT

Bitte stecken Sie an der Station ihr rabattiertes bzw. bezahltes Parkticket ein! Die Meldung „Auf Wiedersehen Gute Fahrt“ erscheint und die Schranke öffnet sich.